

catalogue professionnel piscine

Édition 2026

Avec plus de 1500 références pour les professionnels, découvrez des solutions de haute qualité pour piscines en bois, couvertures, filtration, balnéothérapie, traitement, et plus encore. FITT, votre fournisseur numéro un en France, vous accompagne dans tous vos projets piscine.

FITT.MC | shop.fitt.mc



fitt®
Ingenious for life

Entreprise



POOL & SPA SOLUTIONS

shop.fitt.mc 

un site sécurisé réservé aux professionnels :

- une sélection de 5000 références
- affichage de vos prix pros
- offres exclusives web
- accès à la documentation technique
- statut des commandes
- contrôle de vos commandes par des spécialistes

VOS COMMANDES SONT TRAITÉES EN PRIORITÉ

Passez vos commandes
24h/24 et 7j/7





Catalogue professionnel
Piscine 2026

pour passer vos commandes
choisissez votre secteur commercial

CONTACTEZ LE CONSEILLER DE VOTRE SECTEUR :

Téléphone - numéro non surtaxé*
00 377 93 101 122

Fax - numéro non surtaxé*
00 377 93 101 685

Contactez-nous par mail
piscine@fitt.com
Le délai moyen de réponse est de 48h

Rendez-vous sur notre site Web
fitt.mc
ou sur notre site de commandes en ligne
shop.fitt.mc

Nord-Est, Centre
06 78 63 79 15 - tv19@fitt.com

Nord-Ouest, Sud-Ouest
06 78 63 79 14 - tv10@fitt.com

Sud-Est
06 78 63 39 11 - tv09@fitt.com

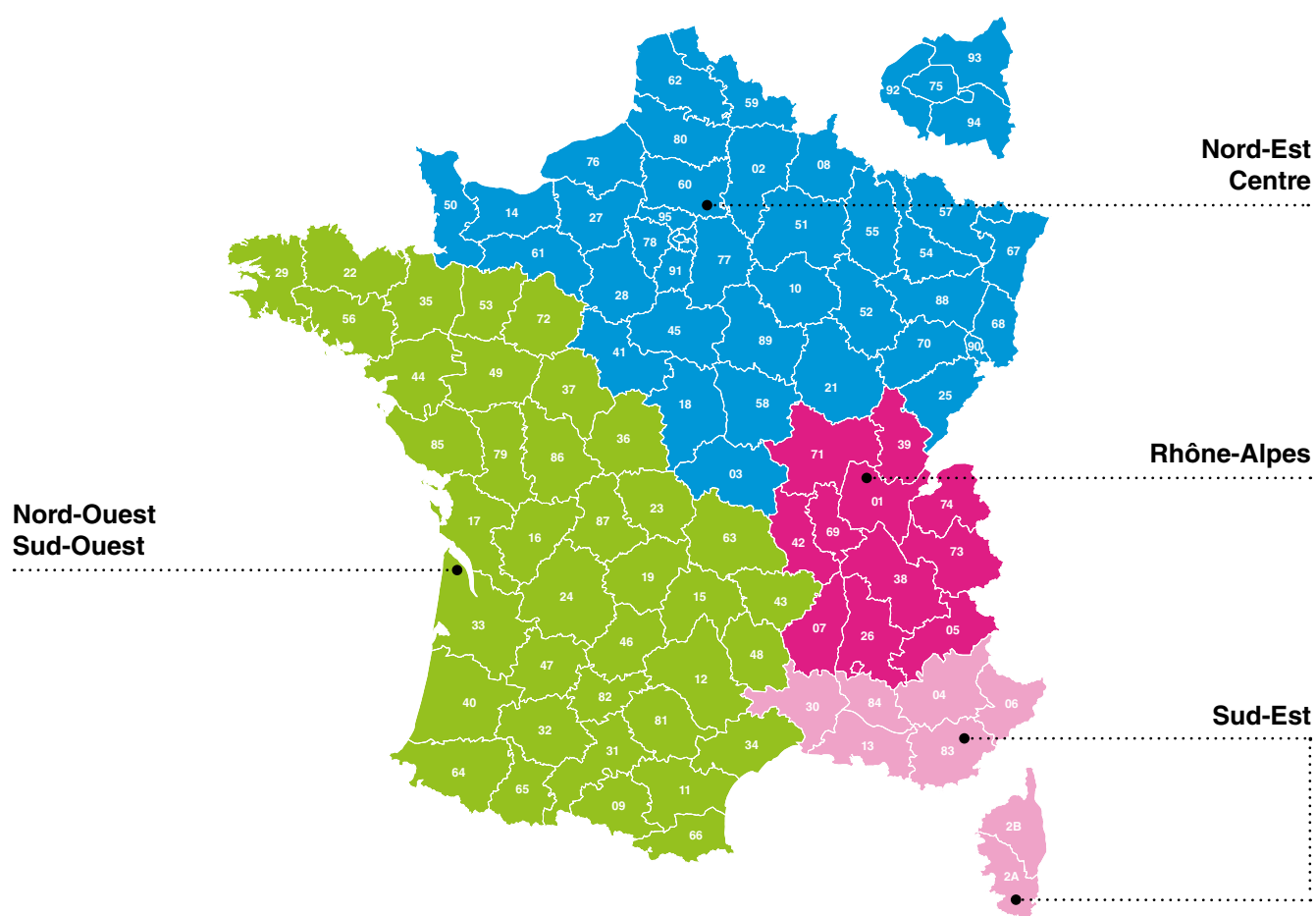
Rhône-Alpes
06 78 63 60 44 - tv13@fitt.com

Export
06 78 63 60 43 - tv12@fitt.com

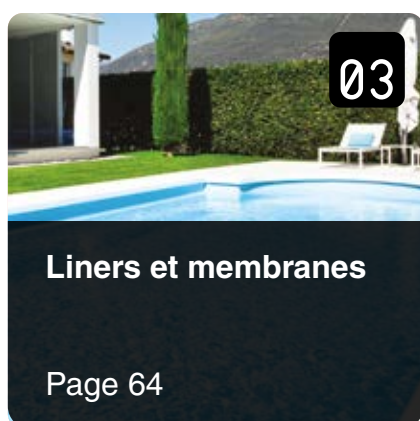
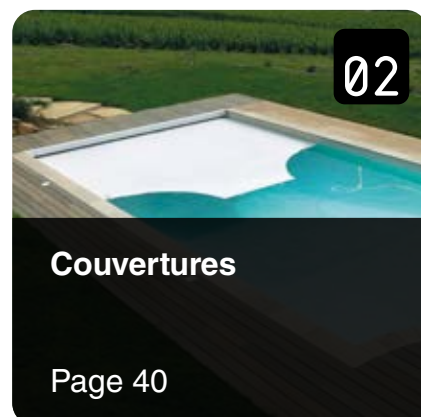

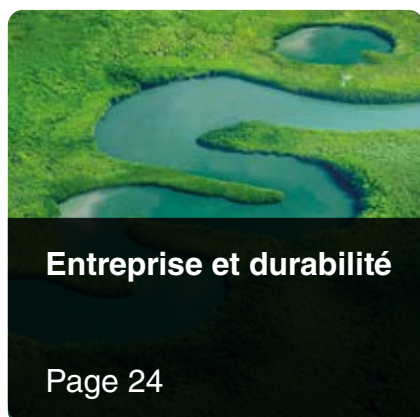
**Réseaux, Groupements, Centrales,
Sites marchands**
06 78 63 79 17 - tv11@fitt.com



*Des coûts supplémentaires peuvent s'appliquer en fonction des opérateurs.



sommaire





09

Pompes à chaleur


Page 152



10

Piscines publiques

Page 158



11

Plomberie

Page 176



12

Tuyaux et tubes


Page 206



13

Colles, produits d'étanchéité et de réparation

Page 220



14

Aménagement extérieur

Page 232



index alphabétique

A	Absorbant de crème solaire	149
	Accessoires d'analyses	148
	Accessoires d'entretien	142-151
	Accessoires d'hivernage	148
	Accessoires de sol	NOUVEAUTÉ ÉCOCONÇU 234-241
	Accessoires liners et membranes	72-73
	Adaptateur mini brio 2	129
	Aménagement du sol	242-246
	Ampoules PAR 56	NOUVEAUTÉ 124
	Analyse d'eau (kits et accessoires)	148
	Antennes Antea VS / Antea OX	NOUVEAUTÉ 111
	Appareil d'analyses Tereo Touch XL	NOUVEAUTÉ 168-169
	Armoires encastrables / gainables	174-175
B	Bâches à barres de sécurité	56-59
	Bâches à barres piscines bois	59
	Balnéo (kits)	100-105
	Bande anti-fuites	231
	Boîtes de jonction	118-119, 121
	Bondes de fond	118-119, 121
	Bouche d'arrosage	247
	Bouchons d'hivernage	148
	Brosses d'entretien	143
	Buses de refoulement	118-120
C	Cache-vis inox	123
	Cadres	NOUVEAUTÉ ÉCOCONÇU 237
	Caillebotis pour couvertures	54
	Caniveau (Kit 3 ML)	ÉCOCONÇU 240
	Caniveau à fente PP	ÉCOCONÇU 239
	Caniveau extra-plat avec grilles	ÉCOCONÇU 241
	Caniveaux à grilles	ÉCOCONÇU 238
	Cartouches pour filtres à éléments	91
	Cascades	123
	Chambre de mesure Zelia Pod	136
	Clapets	198-199
	Clapets vanne	247
	Cloisons de séparation pour volet	55
	Coffret Modul'eau	109
	Coffrets de régulation pour bac tampon	112-113
	Coffrets électriques First	108
	Coffrets électriques Pool Elec	108
	Coffrets électriques Tild	110
	Coffrets hors gel	111
	Colle / joint Mastics MS polymère	<i>Signature</i> 227
	Colle géotextiles et feutres	226
	Colles PVC piscine tuyaux souples	<i>Signature</i> 223
	Colles PVC Pro	NOUVEAUTÉ 223, 225
	Colles PVC tubes rigides	225
	Colliers de fixation	216
	Colliers de prise en charge	205
	Consoles	174
	Couloirs de nage	38
	Couronnes sécables	145
	Couvertures à bulles	62
	Couvertures d'hivernage filtrantes	61

Les caractéristiques produits (dimensions, descriptifs, poids etc.) mentionnées dans le présent catalogue n'ont qu'une valeur indicative. Visuels non-contractuels. Ces caractéristiques sont susceptibles d'être modifiées sans préavis. Les normes françaises, européennes... peuvent également évoluer en fonction des réglementations en vigueur.

C	Couvertures d'hivernage opaques	60
	Couvertures d'hivernage opaques	60
	Couvertures de sécurité automatiques	42-50
D	Dalles à engazonner Intergreen	ÉCOCONÇU 245
	Déboucheur à la soude	231
	Décapants PVC	226
	Découpes et formes pour escaliers	52
	Déshumidificateurs	174-175
	Distributeurs de chlore	147
E	Électrodes Scylia	NOUVEAUTÉ 140
	Électrolyseur Kompact Master	141
	Électrolyseur Scylia Duo NG	<i>Signature</i> 138
	Électrolyseur Scylia Duo Redox NG	<i>Signature</i> 139
	Électrolyseur Scylia Sel	<i>Signature</i> 137
	Électrolyseur Zelia VP Sel	136
	Enjoliveurs pièces à sceller	123
	Enjoliveurs pour projecteurs	NOUVEAUTÉ 123, 125-127, 128
	Enrouleur motorisé pour bâches à barres	63
	Enrouleurs télescopiques	63
	Éponge d'entretien	143
	Épauettes d'entretien	144
	Escaliers en polystyrène extrudé XPS	38
	Étiquettes pour local technique	NOUVEAUTÉ 142
F	Feutres géotextiles	73
	Fil étanche PTFE	227
	Filasse	228
	Filtres à éléments	90
	Filtres à tamis	200
	Filtres bobinés	162-167
	Filtres laminés à sable Océanides	<i>Signature</i> 89
	Filtres soufflés	93
	Floculant (pastilles)	148
G	Gaines TPC et annelées PE	219
	Gel nettoyant pour ligne d'eau	149
	Gels lubrifiants	231
	Géotextiles	73, 242-243
	Glissières et cloisons PVC	55
	Gommes magiques	150
	Grillages avertisseurs	218
	Grilles	NOUVEAUTÉ 118-119, 121, 123
	Grilles de sol / caniveaux	237-238
J	Jet inox	123
	Joint / colle Mastics MS polymère	<i>Signature</i> 227
K	Kit d'analyses	148
	Kit d'étanchéité	228
	Kits aspiration basse balnéo	99
	Kits Balnéo bien-être	100-101
	Kits Balnéo Bulléo®	104-105
	Kits Balnéo Effervescence®	102-103
	Kits couleur pièces à sceller	119, 121
	Kits d'entretien piscine	142, 151
	Kits Module On.e pour coffret électrique	108
L	Lames PVC et bouchons	51
	Liners 3D antidérapants 100/100ème	67
	Liners 75/100ème	66
	Liners imprimés 85/100ème	67
	Locaux techniques	NOUVEAUTÉ 39

M	Manches télescopiques	142
	Manchons TPC	219
	Mastics MS Polymère	<i>Signature</i> 227
	Membranes armées	68-71
	Mobilier magasin	ÉCOCONÇU 14-22
	Mini projecteurs extra plats à LED	NOUVEAUTÉ 126
N	Nage à contre-courant Alvéo'nox	98
	Nage à contre-courant Junior Pro	96
	Nage à contre-courant Nadorsel	97
	Niveau constant	117
P	Panneau de régulation pH et Redox	133
	Pâte de réparation époxy	230
	Pâtes à joint	228
	Pièces à sceller	114-129
	Pièces à sceller inox	122-123
	Pièces à sceller pour mini projecteurs LED	NOUVEAUTÉ 126
	Piscines bois	34-39
	Plaques pour gravier Interplak	ÉCOCONÇU 244
	Platines de filtration	92
	Plots réglables dalles et lambourdes	NOUVEAUTÉ ÉCOCONÇU 246
	Pompe à chaleur Rak Inverter	171-173
	Pompe à vitesse variable [E] Magnus	160
	Pompe à vitesse variable Alpha Eco Soft	84
	Pompe à vitesse variable Interflow VS	<i>Signature</i> 83
	Pompe à vitesse variable MJB-VS On.e	<i>Signature</i> NOUVEAUTÉ 77
	Pompe à vitesse variable Profi Eco VS	NOUVEAUTÉ 85
	Pompe doseuse Phileo VP	NOUVEAUTÉ 136
	Pompe doseuses péristaltiques pH et Redox	134
	Pompe vide-cave	88
	Pompes à chaleur Interpac NG	<i>Signature</i> 154-155
	Pompes à chaleur Master Inverter	156-157
	Pompes à chaleur piscines publiques	171-173
	Pompes doseuses régulation pH et Redox	132, 135
	Pompes Easyflow	78
	Pompes Eco Pump	82
	Pompes grand débit Kontra	161
	Pompes grand débit Magnus et [e] Magnus	160
	Pompes Magnus	81, 160
	Pompes MJB	<i>Signature</i> 76
	Pompes MNB	79
	Pompes PHT	86
	Pompes sans préfiltre MGD +	87
	Pompes sans préfiltre Nadorsel	87
	Pompes Winner	80
	Pool terre	140
	Poutres couvertures	53
	Préfiltre Flow Vortex	91
	Préfiltres	148-149
	Prises balai	118-120
	Projecteurs compact Mid Brio	127
	Projecteurs compact Mini Brio 2	128
	Projecteurs LED Gamme Design	NOUVEAUTÉ 125
	Projecteurs LED sans niche	NOUVEAUTÉ 124
R	Raccords compression	201-203
	Raccords PVC pression	178-191
	Raccords rapides pour tuyau spiralé	204
	Rails et angles pour liners	72-73

R	Regards / Réhausse	ÉCOCONÇU 236
	Regard de descente eaux pluviales	ÉCOCONÇU 236
	Régulation Niva VP	NOUVEAUTÉ 110
	Régulation connectée Orpheo VP	NOUVEAUTÉ 135
	Règles à joint	246
	Régulation pH/Redox	132-135
	Résine anaérobie	229
	Rubans d'étanchéité	229
	Rubans multi-fonctions	230
	Rubans PTFE (Téflon)	229
	Ruban silicone auto-vulcanisant	230
S	Siphons de cour	NOUVEAUTÉ 235
	Skimmer spécial hors-sol	121
	Skimmers gamme Design	116-117, 119
	Skimmers gamme Élégance	120
	Skimmers inox	122
	Supportage	170
	Surpresseurs Norystar	88
T	Tampons	NOUVEAUTÉ ÉCOCONÇU 237
	Tampons pour coffrage	NOUVEAUTÉ ÉCOCONÇU 236
	Téflon® (rubans PTFE)	229
	Télécommandes pour projecteurs	NOUVEAUTÉ 125-127, 129
	Têtes de balai d'entretien	144-145
	Thermomètres	147
	Toucan (accessoires d'entretien)	149-151
	Traversées de paroi	192-193
	Traversées de paroi piscine	118, 121
	Tubes FITT B-Active Rigid	214
	Tubes PE	217
	Tubes PVC pression	215-216
	Tuyaux d'arrosage FITT	248
	Tuyaux flottants	145
	Tuyaux flottants FITT Evapool	146
	Tuyaux spiralés (autres)	212
	Tuyaux spiralés FITT B-Active Flex	210-211
	Tuyaux spiralés FITT Barrier CDS	212
	Tuyaux spiralés FITT Idroflex	212
	Tuyaux spiralés FITT Revix	ÉCOCONÇU 208-209
V	Vannes 3 voies	194
	Vannes à guillotine	195
	Vannes à motorisation électrique	194
	Vannes papillon	196
	Vannes PVC pression	194-195
	Voyants de contrôle	181, 200

Identifiez les **nouveautés** grâce à ce symbole **NOUVEAUTÉ**

Identifiez les produits **Signature** grâce à ce symbole *Signature*

Identifiez les produits **écoconçus** répondant aux critères d'écoconception du groupe FITT grâce à ce symbole **ÉCOCONÇU**

Tous les prix sont indiqués en euros hors taxes et hors éco-contributions. Les prix ne deviennent définitifs qu'après acceptation d'une proposition commerciale (affichant la valeur HT des éco-contributions) correspondante à une commande. Compte tenu du champ d'application des filières REP, les prix figurant sur ce catalogue sont susceptibles de subir des variations générées par la tarification évolutive des barèmes d'éco-contribution dus en application du code de l'environnement français, et en particulier du mécanisme de répercussion sans réfaction de l'éco-contribution prévu par l'article R. 543-290-3 de ce code.

passer vos commandes
en 3 clics et 24h/24 sur :

shop.fitt.mc

UNE SÉLECTION DE
5000 RÉFÉRENCES
BÂTI, BRICO, PISCINE



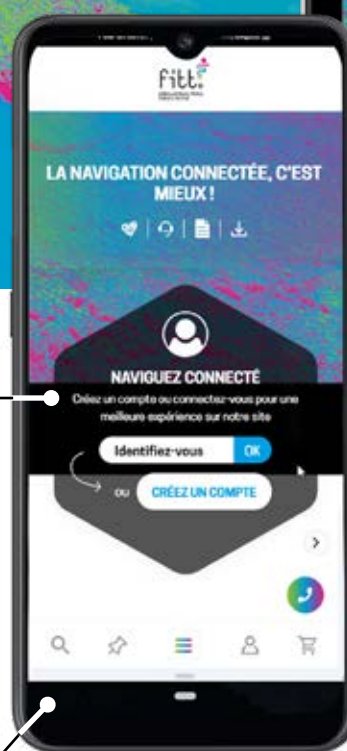
Un site enrichi pour les professionnels

Conçu avec et pour les professionnels, cet outil connecté accessible sur tous les types de terminaux a été réalisé pour répondre à vos besoins. En utilisant notre site de e-commerce, vous avez l'assurance que vos informations sont protégées pour permettre la meilleure expérience de navigation possible. Avec plus de 5000 références en ligne cette nouvelle plateforme de commandes vous est accessible depuis l'adresse shop.fitt.mc.



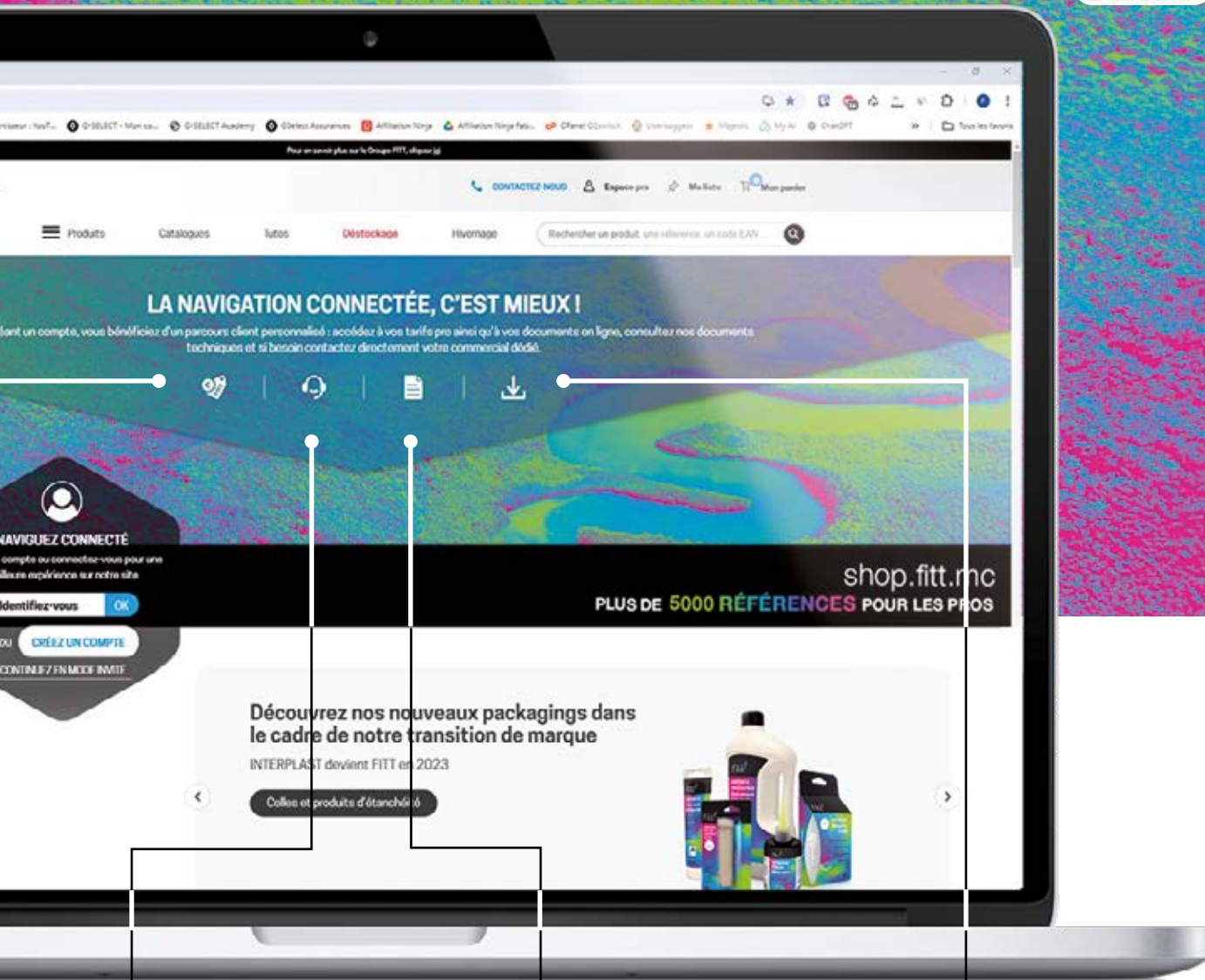

Offres exclusives web

Notre site est régulièrement mis à jour avec des offres exclusives telles que des déstockages, réservées aux clients ayant un compte web. Profitez de produits à prix déstockage, il n'y en aura pas pour tout le monde !



Retrouvez vos **prix pros** personnalisés

La navigation connectée, c'est mieux ! Grâce à votre compte pro, consultez tous nos produits avec vos tarifs personnalisés et profitez d'offres déstockage, et bien plus encore...



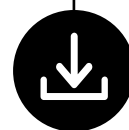
Contactez votre conseiller commercial

Vous avez une question ou besoin d'informations ? Pas besoin de chercher, contactez directement votre conseiller en un clic via le Quick contact !



Gérez facilement vos achats

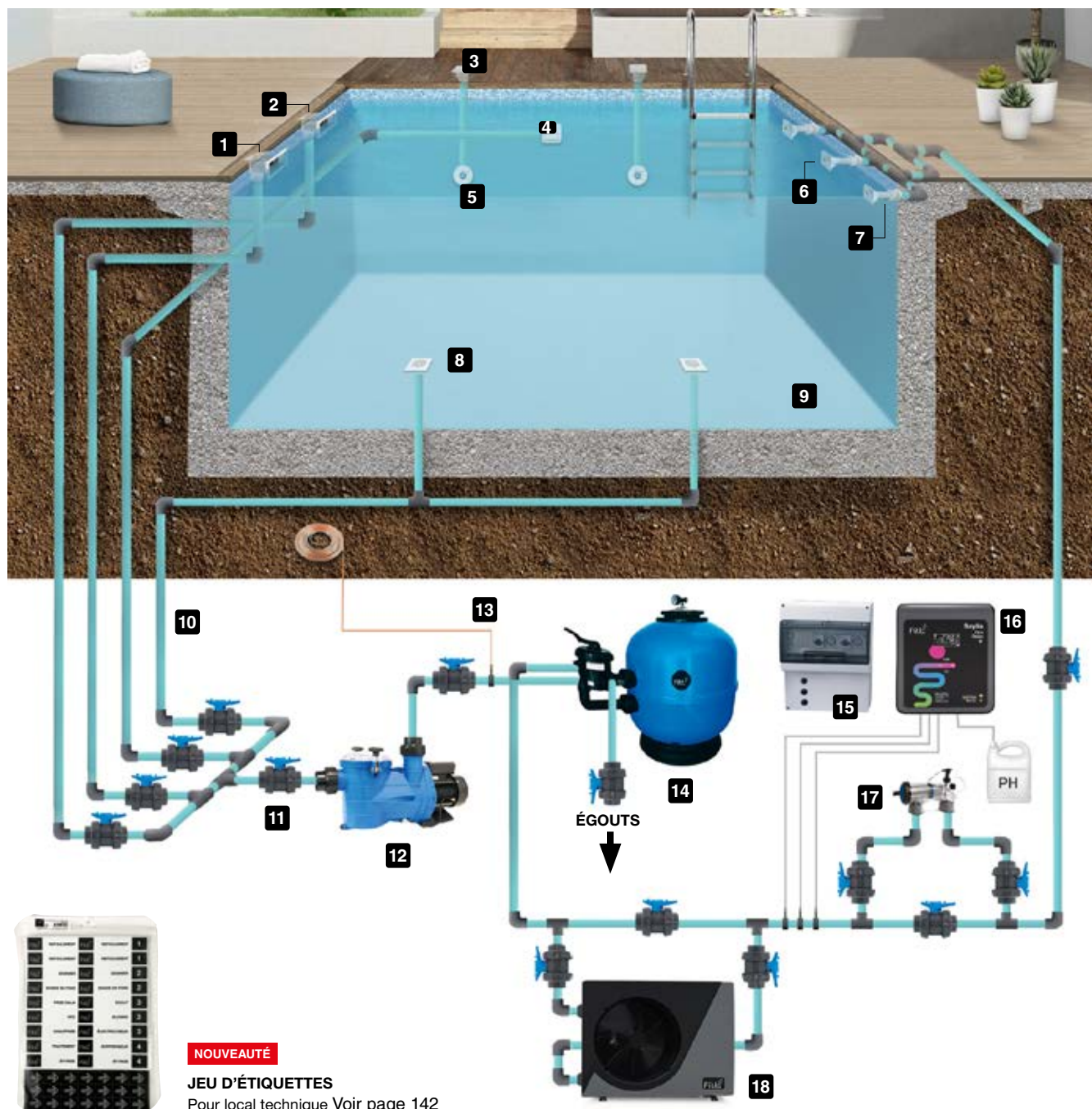
Depuis votre espace en ligne, vous pouvez suivre vos commandes web, créer une liste d'achat, repasser une commande existante, ou encore demander un devis en quelques clics.



Accédez aux documentations techniques

Consultez et téléchargez les fiches techniques et les certificats des produits, ainsi qu'un grand nombre de photos et de vidéos «conseils d'expert».

des gammes complètes pour la piscine



SCHEMA STANDARD D'UNE INSTALLATION DE PISCINE

- | | | |
|--|--|---|
| 1 Skimmer. Voir page 116 | 8 Bonde de fond. Voir page 118 | 15 Coffret électrique. Voir page 106 |
| 2 Régulateur de niveau. Voir page 114 | 9 Liner. Voir page 64 | 16 Électrolyseur. Voir page 130 |
| 3 Boîte de connexion. Voir page 114 | 10 Tube rigide FITT B-Active. Voir page 214 | 17 Cellule de l'électrolyseur. Voir page 130 |
| 4 Prise balai. Voir page 114 | 11 Vanne. Voir page 176 | 18 Pompe à chaleur. Voir page 152 |
| 5 Projecteur. Voir page 114 | 12 Pompe. Voir page 74 | |
| 6 Buse de refoulement. Voir page 114 | 13 Poolterre. Voir page 140 | |
| 7 Traversée de paroi. Voir page 118 | 14 Filtre. Voir page 74 | |

les produits signature



Performance, qualité, prix.

Nos meilleurs experts techniques et conseillers commerciaux ont sélectionné des produits qui associent à la fois d'excellentes performances fonctionnelles, une grande qualité de fabrication ainsi qu'un positionnement prix très attractif.



GAMME INTERFLOW VS
Pompes de filtration auto-amorçantes
P. 83



NOUVEAUTÉ

GAMME MJB / MJB-VS On.e
Pompes de filtration auto-amorçantes
P. 76 - 77



GAMME OCÉANIDES
Filtres laminés à sable
P. 89



GAMME INTERPAC NG
Pompes à chaleur full inverter
P. 154 - 155



GAMME SCYLIA NG
Électrolyseurs
P. 137 - 140



COLLES SPÉCIALE PISCINE
Pots de 1l ou 250 ml
P. 222 - 223



AQUA MASTIC MS POLYMÈRE
Cartouches de 290ml
P. 227

solutions d'implantations sur-mesure

Depuis de nombreuses années, nous avons acquis un savoir-faire et une expertise commerciale qui nous permettent de proposer les meilleurs mix-produits à nos clients en fonction de leur espace disponible : les offres d'implantation sur mesure et « clés en main ».

LE CHOIX DES 4 PRÉSENTOIRS

Dimensions : L97 cm x H236 cm x P52 cm

Nous avons recherché des solutions ergonomiques et pratiques afin de pouvoir vous proposer **un choix de mobiliers linéaires** fonctionnels et attractifs spécialement conçus pour aménager vos espaces de vente. Dimensions : L97 cm x H236 cm x P52 cm

Ce mobilier de fabrication française existe en **4 modules de 1 mètre** linéaire chacun pour des implantations faciles et rapides dans vos rayons :

- 1 • Présentoir corbeilles **pour les produits en vrac**
- 2 • Présentoir **pour les produits brochables**
- 3 • Présentoir tubulaire **pour les longueurs de tubes**
- 4 • Présentoir sans rebords **pour boîtes en carton**

VOUS AVEZ DÉJÀ DU MOBILIER ?

Nous vous proposons une solution qui s'adapte parfaitement à votre installation :

Des boîtes « libre-service » en carton recyclable avec étiquettes produits à disposer sur vos étagères.


VOUS AVEZ UN ESPACE DE VENTE EXTÉRIEUR ?

Nous nous adaptons à votre installation afin de concevoir une implantation optimisée pour votre cour ou votre espace Drive.

ÉCOCONÇU



UN MOBILIER SOLIDE,
DURABLE, REUTILISABLE ET
DE FABRICATION FRANÇAISE



Demandez une implantation sur mesure à votre conseiller.



TARIFS SUR DEMANDE
00 377 93 101 122

Appel non surtaxé*

*Des coûts supplémentaires peuvent s'appliquer en fonction des opérateurs.


4 types de mobilier magasin



2 PRÉSENTOIR
POUR PRODUITS
BROCHABLES



3 PRÉSENTOIR POUR
TUBES LONGUEUR
1 ET 2 M



4 PRÉSENTOIR SANS
REBORD POUR
BOÎTES CARTON

détails des éléments de mobilier

1 PRÉSENTOIR CORBEILLES EMPILABLES

Désignation	Référence	€/H.T.
Corbeille empilable 950 x 500 x H300mm	SCOR9550	44,00
Séparateur 500 x 220 mm	SSEP50	5,00
Support stop rayon	SSTOPR	21,00
Socle	SSOCLE954P	42,50
Porte-étiquette + bande de rive	SSCAN90	3,00
• 1 kit fronton :		
Barre de fronton 95 cm	SFBARRE95	6,89
Support fronton 95 cm droit	SFTIGED95	6,20
Support fronton 95 cm gauche	SFTIGEG95	6,20
Supports panneaux	SFSUP95	5,92

2 PRÉSENTOIR POUR PRODUITS BROCHABLES

Désignation	Référence	€/H.T.
Structure complète avec :	SKITPRESENTOIR	310,00
• 1 kit fronton • 5 séparateurs • 20 broches 20 cm		

3 PRÉSENTOIR POUR TUBES ET PROFILS

Désignation	Référence	€/H.T.
Structure complète avec :	SPRESENTUBE	359,96
• 1 kit fronton • 12 séparateurs anti-basculement • 6 broches de séparation		

4 PRÉSENTOIR CORBEILLES SANS REBORD

Désignation	Référence	€/H.T.
Corbeille empilable sans rebord	SCOR9550SR	64,57

une signalétique claire pour orienter vos clients en magasin

FRONTONS



10 FRONTONS				Dimensions : L 15 cm × H70 cm		ÉCOCONÇUS	€/H.T. /unitaire	
Frontons recyclables pour identifier vos linéaires. Fabriqués en polypropylène 100% recyclable résistant aux intempéries et anti-U.V.							12,70	
Désignation		Référence	Désignation		Référence	Désignation		Référence
1 Raccords évacuation		SFRONTRE	5 Plomberie piscine		SFRONTTPP	8 Accessoires de sol		SFRONTSOL
2 Tubes évacuation		SFRONTTE	6 Systèmes de gouttières		SFRONTAG	9 Solutions sanitaires		SFRONTAS
3 Colles et étanchéité		SFRONTCOL	7 Tubes - profils gouttières		SFRONTPG	10 Accessoires d'entretien piscine		SFRONTPE
4 Plomberie branchement		SFRONTPB						

+ DES ILV POUR GUIDER LES CONSOMMATEURS
DANS VOS ESPACES DE VENTE



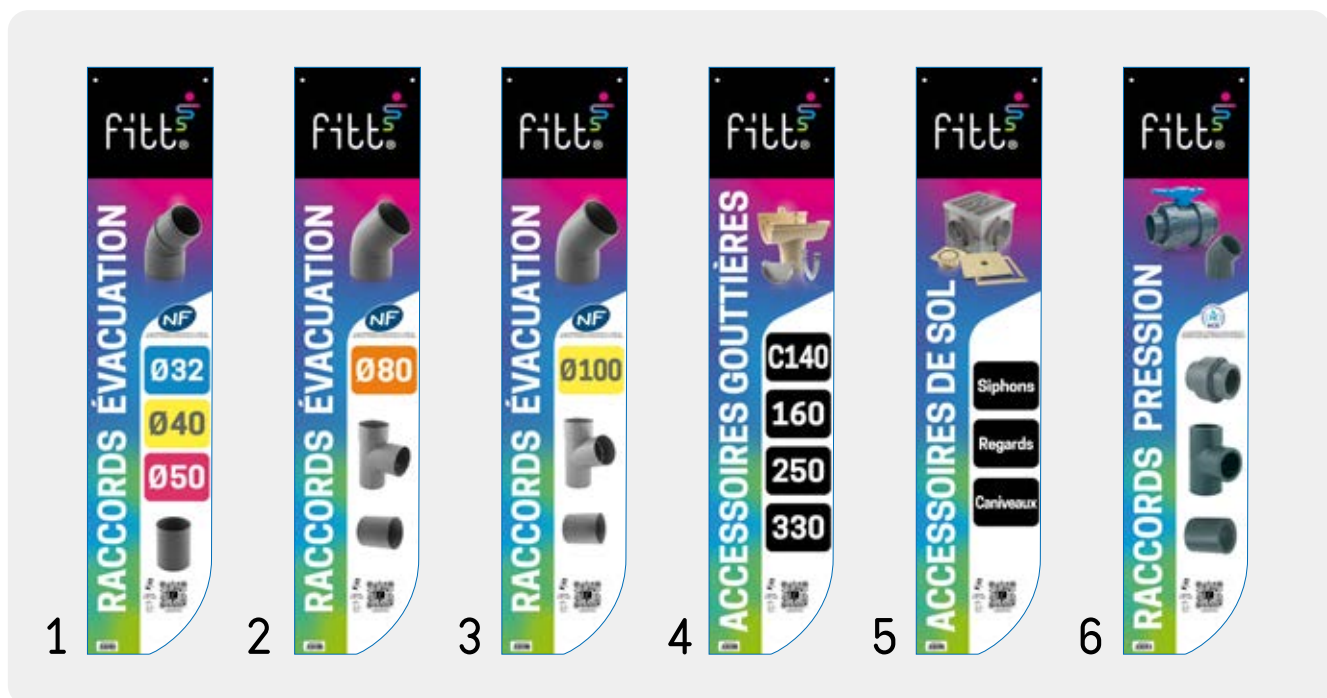
Fronton

Bandeau stop-rayon

Porte-étiquette + Bande de rive

Étiquette produit gencodée

BANDEAUX STOP RAYONS



6 BANDEAUX STOP RAYON		Dimensions : L 15 cm x H 70 cm	ÉCOCONÇUS	€/H.T. /unitaire
Bandeaux stop rayon pour délimiter clairement les différentes zones de vos linéaires. Fabriqués en polypropylène 100% recyclable.				10,50
Désignation	Référence	Désignation	Référence	
1 Raccords évacuation Ø 32 - 40 - 50	SBANDRB345	4 Accessoires gouttières	SBANDSPG	
2 Raccords évacuation Ø 80	SBANDRB80	5 Accessoires de sol	SBANDSOL	
3 Raccords évacuation Ø 100	SBANDRB100	6 Raccords pression	SBANDRP	

roll-ups




9 ROLL-UPS

Dimensions : L 85 cm x H 207 cm

ÉCOCONÇUS

Supports mobiles de communication sur enrouleur à la norme M1. Rollups sur bâche Éco ignifugée M1.

Désignation	Référence	Désignation	Référence	Désignation	Référence
1 Roll-up Produits bâtiment	SROLLUPPB20	2 Roll-up Terra Vert	SROLLUPTV	3 Roll-up B-ACTIVE	SROLLUPAP
4 Roll-up Sustainability	SROLLUPLB20	5 Roll-up Certification B CORP	SROLLUPBCORP	6 Rollup Revix	SROLLUPRX
7 Roll-up Piscines bois	SROLLUPPBOIS	8 Roll-up PAC INTERPAC NG	SROLLUPPAC	9 Roll-up Piscine 3 produits	SROLLUPPP



PORTE-ÉTIQUETTES ET BANDES DE RIVES

Pour chaque corbeille nécessitant une signalétique produits, un porte-étiquette de 90 cm ainsi qu'une bande de rive de la couleur correspondante au produit sont à prévoir.

ÉTIQUETTES GENCODÉES POUR BANDES DE RIVES

Toutes nos étiquettes produits comportent un pictogramme ou une photo de l'article, un code article, une désignation claire et un code barres EAN13.



Porte-étiquette seul



Avec bandes de rive



Avec bandes de rive et étiquettes

étiquetage des articles

Une solution d'étiquetage avec code couleur selon les diamètres pour identifier facilement les produits.

GAMME ÉVACUATION

Les raccords évacuation des diamètres 32 à 125 peuvent être livrés gencodés avec une étiquette code-barres de couleur différente en fonction des diamètres, permettant ainsi une identification précise et un passage en caisse plus rapide.

- Code couleur par diamètre :

Ø 32	Ø 80
Ø 40	Ø 90 Ø 110
Ø 50	Ø 100
Ø 63	Ø 125
Ø 75	Ø 140 - 315



GAMME PRESSION, COMPRESSION, LAITON

De la même manière, avec d'autres codes couleur afin de les différencier de la gamme évacuation, les raccords pression des diamètres 32 à 125 peuvent aussi être livrés avec une étiquette code-barres de couleur.




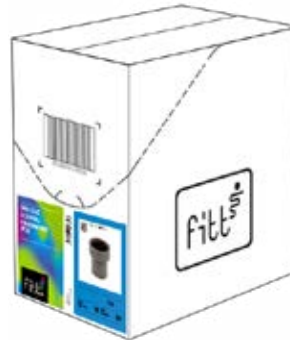
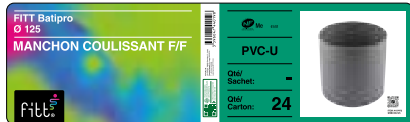
- Code couleur par diamètre :

Ø 20	Ø 63
Ø 25	Ø 75
Ø 32	Ø 90
Ø 40	Ø 110
Ø 50	Ø 125

étiquetage des cartons

ÉTIQUETTES POUR CARTONS PRÊTS-À-VENDRE

Étiquettes de couleur GRAND FORMAT adaptées à chaque carton prêt-à-vendre.



- Étiquettes avec code couleur, photo, code barres, référence, désignation et normes de l'article.

- Étiquette ITF14 permettant les entrées en stock au conditionnement.

BOÎTES PRÉSENTOIR POUR ÉTAGÈRES AVEC ÉTIQUETTES


Boîtes en carton disponibles en 4 largeurs pour ajuster l'implantation à votre mobilier existant (tablette, étagère ou rack).

- Kits d'étiquettes adhésives en couleur pour boîtes carton présentoir **sur demande**.

Boîtes carton présentoir sur 1 mètre de linéaire







Kits d'étiquettes adhésives



BOÎTES PRÉSENTOIR POUR ÉTAGÈRES (ÉTIQUETTES SUR DEMANDE)

Profondeur de 42 cm

Modèle	Largeur	Référence	€/H.T.	Modèle	Largeur	Référence	€/H.T.
	10 cm	SBOITE10	0,71		30 cm	SBOITE30	1,12
	20 cm	SBOITE20	0,92		50 cm	SBOITE50	1,43

cartons prêts-à-vendre

CARTONS PRÉ-DÉCOUPÉS

- Conçus pour une mise en rayon immédiate.

Avec les cartons prêts-à-vendre, il n'est plus nécessaire d'avoir un cutter pour l'ouverture: la découpe se réalise en un clin d'oeil par enfoncement des demi-lunes à l'avant et à l'arrière.

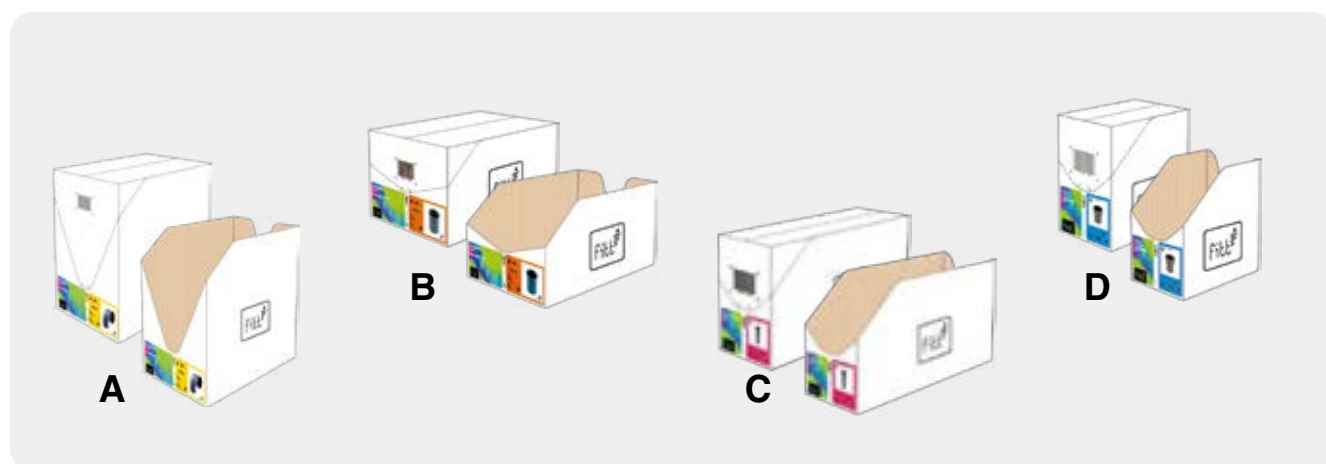
La partie supérieure s'enlève proprement pour laisser un carton net pouvant être mis directement en rayon.

Ils comportent une étiquette avec le code couleur correspondant au produit afin de faciliter le repérage dans le linéaire.



TYPES DE CARTONS

Carton	Référence	L x l x H (cm)	Qté/palette	Carton	Référence	L x l x H (cm)	Qté/palette
A	SCARTONA	60 x 40 x 63	15	C	SCARTONC	60 x 20 x 31	60
B	SCARTONB	60 x 40 x 31	30	D	SCARTOND	30 x 20 x 31	120

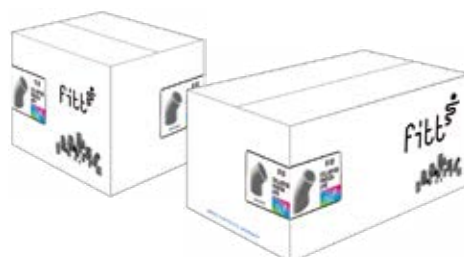


- D'autres formats de cartons présentoirs sont disponibles sur consultation

AGENCEMENT DES CARTONS SUR PALETTE



- Cartons avec double étiquette couleur pour identification rapide du contenu sur la palette quelle que soit la face visible.
- Avec codes EAN13 et ITF14.



opérations commerciales sur-mesure

COMPOSEZ VOTRE CARTON OU VOTRE COLIS SELON VOS BESOINS

Nos conseillers sont à votre écoute et à votre disposition pour vous proposer les meilleures combinaisons de produits et optimiser la préparation de vos colis «sur-mesure».

- Préparation de vos colis en fonction de votre sélection de produits.
- Livraison «clés en main» sur site.
- Étiquette carton possible sur demande.



EXEMPLES D'OPÉRATIONS COMMERCIALES



• Carton B



• Carton B

EXEMPLE DE COLIS PLOMBIER

Quantité	Référence	Diamètre
10	Coude 45° FF	32
30	Coude 45° MF	32
20	Coude 87° FF	32
30	Coude 45° FF	40
20	Coude 45° MF	40
50	Coude 87° FF	40
30	Té pied de biche FF	40
20	Bouchon MF	40
30	Manchon FF	40
20	Réduction incorporée	40/32

EXEMPLE DE COLIS MAÇON

Quantité	Référence	Diamètre
10	Coude 45° MF	100
10	Coude 87° FF	100
5	Culotte 45° FF	100
5	Culotte 87° FF	100
20	Coude 45° FF	100
10	Manchon FF	100
5	Bouchon FF	100
20	Collier de fixation	100

Nos conseillers sont formés et disponibles pour vous accompagner dans la création d'opérations commerciales pour vos points de vente.




*Des coûts supplémentaires peuvent s'appliquer en fonction des opérateurs

entreprise et durabilité

FITT CORPORATE.....	26	LE GROUPE FITT.....	30
FITT ET LA DURABILITÉ.....	28	FITT À MONACO.....	32



FITT, groupe international de premier plan fondé en Italie en 1969 – aujourd'hui « société benefit » – est pionnier dans la production et le développement de solutions hautement innovantes pour le passage des fluides à usage domestique, professionnel et industriel.



Ingenious for life

La mission du groupe FITT est d'améliorer les performances de ses clients en fournissant des tubes et des systèmes pour le transport de substances liquides, gazeuses et solides, avec des produits à la pointe de la technologie, du design et de la durabilité.

Une histoire en devenir

FITT, dirigée aujourd'hui par Alessandro Mezzalana, a été fondée en 1969 par son père Rinaldo. Avec son siège à Sandrigo, dans la province de Vicence (Italie), FITT - référence internationale dans son secteur - dispose aujourd'hui de 9 sites de production en Europe, 5 filiales commerciales et 13 centres logistiques en Europe et dans le monde.

Innovation et technologie d'avant-garde

FITT croit fermement au principe de l'Innovation Ouverte et collabore avec un réseau international de partenaires, d'universités et de centres de recherche. Elle s'appuie sur des organisations externes pour valider les protocoles et les tests de qualité et pour cartographier l'impact environnemental de ses produits.

FITT SOLUTIONS



Gardening
Solutions



Industrial
Solutions



Marine
Solutions



Food & Beverage
Solutions

Production et logistique multi-usines

Une logistique automatisée, agile, personnalisée, capable de s'adapter aux exigences des différents canaux de vente des principaux clients avec un service qui fournit à la fois des services centraux et le point de vente individuel, jusqu'au particulier qui achète en ligne. Le réseau des centres logistiques de FITT, stratégiquement situés dans toute l'Europe, permet une livraison en 48/72 heures sur les principaux marchés européens.

Divisions FITT

Le Groupe FITT est organisé en trois divisions – FITT Industrial, FITT Garden, FITT Building – chacune autonome sur ses marchés respectifs et dotée de compétences spécialisées pour offrir des solutions de pointe et durables.

Vision 2033

FITT reconnaît que le flux de la vie passe par la santé et le bien-être de la planète et de ses habitants. C'est pourquoi elle s'engage à préserver et à protéger l'eau, ressource essentielle et irremplaçable. Pour FITT, prendre soin de la planète et de ses habitants signifie avoir un impact positif sur : **l'environnement (environment life), les personnes (people life) et les affaires (business life).**



Building
Solutions



Pool & SPA
Solutions



Ventilation
Solutions



Agriculture
Solutions



Infrastructure
Solutions

« notre mission : contribuer à faire de ce monde un monde meilleur, pour nous et pour les générations à venir »

Alessandro Mezzalira
Directeur général

Entreprise



Certifiée

Cette entreprise s'engage à rendre des comptes à ses parties prenantes, à faire preuve de transparence et s'inscrit dans une démarche de progrès.

Le parcours de FITT

FITT croit en un modèle d'entreprise capable de créer de la valeur partagée pour les personnes, la société et l'environnement. Depuis 2019, l'entreprise s'est engagée dans un parcours structuré vers la durabilité, en devenant une Société Benefit, en définissant la stratégie **The Responsible Flow 2030**, et en obtenant en 2024 la certification B Corp.

Une évolution continue, fondée sur des projets, des choix et des engagements concrets, afin de laisser une empreinte positive aujourd'hui et pour les générations futures.

Société Benefit : la valeur au-delà du profit

Depuis 2021, FITT est officiellement devenue une Société Benefit. Cela signifie qu'au-delà de ses objectifs économiques, l'entreprise poursuit des finalités d'intérêt commun, en intégrant dans sa mission la recherche d'un impact positif sur les personnes, les territoires et l'environnement.

La valeur de la certification B Corp

En 2024, FITT a obtenu la certification B Corp, rejoignant ainsi une communauté mondiale d'entreprises qui utilisent le business comme un levier d'actions positif pour la planète. Cette reconnaissance souligne l'engagement de l'entreprise en faveur d'une durabilité intégrée et transversale, évaluée selon des standards rigoureux qui mesurent l'impact dans cinq domaines clés : Gouvernance, Collaborateurs, Communauté, Environnement et Clients.

Être une B Corp, signifie agir de manière transparente, responsable et inclusive, dans le but de générer de la valeur partagée et de contribuer activement à un modèle économique plus équitable et durable.

La certification ne constitue pas un aboutissement, mais bien un nouveau départ vers une amélioration continue.



FITT Building & Pool Solutions est en mesure de fournir des éléments pertinents, mesurables, vérifiables et concrets démontrant qu'elle [ou ses partenaires fabricants] a mis en place une démarche d'écoconception relative aux produits identifiés dans ce catalogue comme écoconçus selon la directive européenne 2009/125/CE. Pour plus d'informations sur la durabilité de nos produits : environnement@fitt.com.



Redéfinir les processus avec responsabilité

FITT a mesuré et fait certifier par TÜV son **empreinte carbone selon la norme ISO 14064-1**, adoptant une approche structurée de gestion des émissions sur l'ensemble de la chaîne de valeur.

Les innovations mises en place dans la logistique et la gestion des déchets, ainsi que le recours croissant à des sources d'énergie renouvelable pour alimenter les sites de production, contribuent à un modèle industriel plus efficace et à **plus faible impact environnemental**.

Parallèlement, l'adoption de systèmes en circuit fermé permet de réduire significativement la consommation d'eau dans les processus de production, favorisant ainsi une gestion toujours plus responsable et circulaire des ressources naturelles.

Le groupe FITT a également entamé le processus de **certification ISO 14001** pour l'ensemble de ses sites.

Produits : innover pour réduire l'impact

FITT intègre des principes d'**écoconception** dans le développement de ses produits, en concevant des solutions légères, performantes et pensées pour la circularité tout au long de leur cycle de vie.

Pour appuyer cette démarche, l'entreprise a mis en place un système structuré de mesure de l'**empreinte carbone des produits, conforme à la norme ISO 14067 et certifié par TÜV**.

Cet outil permet d'évaluer objectivement l'impact environnemental des solutions FITT et d'orienter l'amélioration continue de leurs performances, tout en renforçant la **transparence et la sensibilisation** auprès des clients et du marché.

Bien-être, équité, participation

Les collaborateurs sont le moteur de FITT et les acteurs principaux de son parcours vers la durabilité.

La culture d'entreprise encourage la participation, l'écoute et la valorisation individuelle & collective, notamment à travers de réunions participatives internes et de programmes de formation étendus.

FITT a adhéré aux **Women's Empowerment Principles** et obtenu la **certification pour l'égalité de genre (UNI/PdR 125:2022)**, affirmant ainsi son engagement en faveur d'environnements inclusifs, équitables et respectueux.

Pour promouvoir le bien-être organisationnel, FITT investit dans des politiques de bien-être au travail, de flexibilité et d'équilibre entre vie professionnelle et vie personnelle, consolidant un modèle qui place véritablement les personnes au cœur de l'entreprise.



Un industriel responsable

Leader au niveau international, le groupe FITT est **pionnier dans le développement de solutions pour le passage de fluides** à usages domestique, professionnel et industriel.

Depuis plus de 50 ans, le groupe fabrique et distribue des tubes, tuyaux, raccords et systèmes de gouttières complets en matière thermoplastique bénéficiant des dernières **innovations technologiques** et garantissant **fiabilité, sécurité et performance** aux professionnels et aux consommateurs.

1150

16

6

15

Collaborateurs

Centres
logistiquesFiliales
commercialesUsines
de production

DU CONSEIL À LA LIVRAISON

 **FITT MC - Monaco**
Pôle conseil et commerce **FITT Spa - Italie**
Siège social et
usines de production **FITT - France**
Pôle logistique

Nos meilleurs experts techniques et nos conseillers commerciaux sont toujours disponibles par téléphone quels que soient le moment de la journée et votre situation géographique. FITT MC profite d'une situation centrale en Europe.

Siège social du groupe FITT, avec 9 centres de production et 2 centres logistiques, ainsi que les pôles **Innovation et Recherche & Développement**.

Avec ses 2 zones de stockage (intérieure et extérieure), notre plateforme logistique expédie les commandes vers tout le territoire métropolitain et Outre-mer.

Source fitt.com - 17/11/2025

UNE PRÉSENCE INTERNATIONALE

En Europe

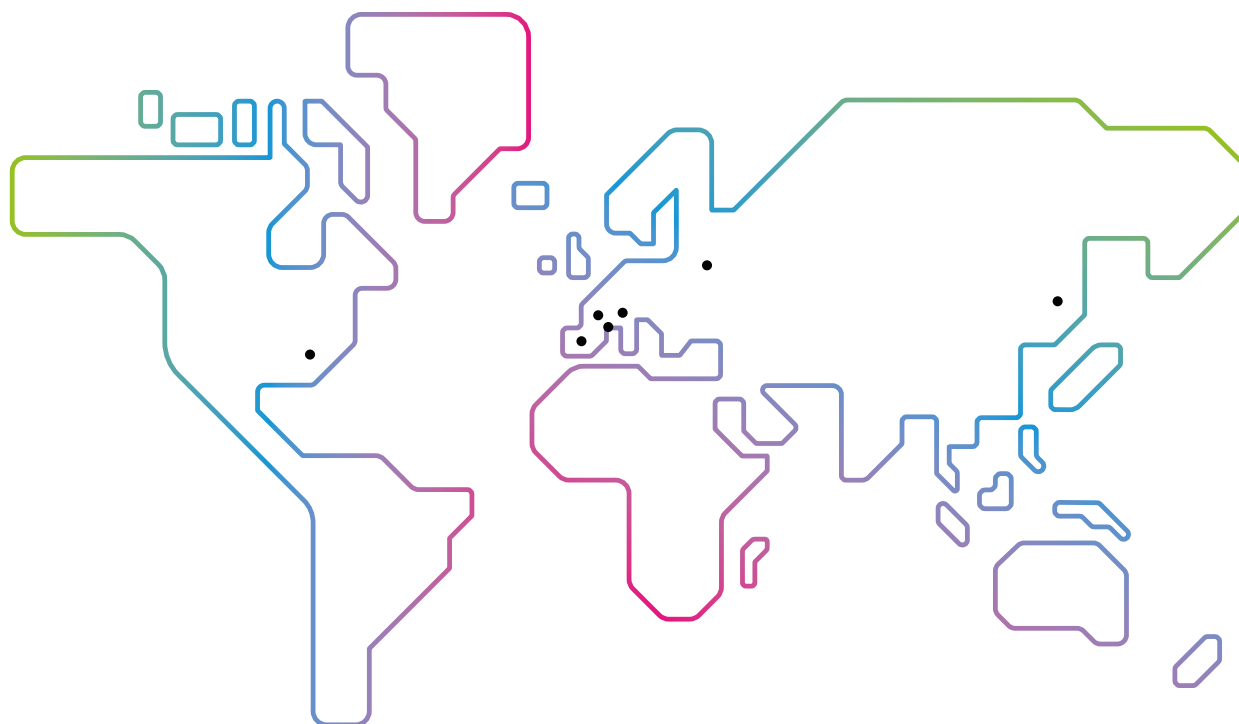
D'autres filiales européennes du Groupe (Espagne, Pologne) permettent un rayonnement mondial de la marque.

En Amérique

Implanté aux **États-Unis**, le Groupe possède une filiale commerciale et un partenariat logistique.

En Asie

Implanté en **Chine**, le Groupe dispose d'une filiale commerciale, d'un centre logistique et d'un partenaire d'affaires.



fitt à monaco

Rendez-vous sur **FITT.MC**
pour en savoir plus.



5000

références
de produits

36 000

m² de plateforme
logistique

24h/24

Un site de commandes
en ligne pour les
professionnels :
shop.fitt.mc



Des conseillers
experts de
la piscine
disponibles
du lundi au
vendredi

2021

Signature du Pacte National pour
la Transition Énergétique de Monaco



7 RAISONS DE CHOISIR LES PRODUITS FITT

1. Un savoir-faire industriel incomparable.

FITT bénéficie de nombreux avantages technologiques et industriels tels qu'un département Innovation, Recherches et Développement dédié, 15 sites de production et 16 sites Logistiques répartis dans le monde entier.

2. La connaissance du marché et des métiers de la piscine depuis plus de 40 ans.

Au fil des années le groupe FITT a développé des gammes de produits complémentaires afin de proposer un large choix de produits en conservant un seul interlocuteur, FITT.

3. Une qualité de produits aux meilleurs prix.

FITT fabrique et distribue chaque jour plus de 100 000 pièces testées, certifiées ou normalisées et négocie auprès des meilleurs fournisseurs mondiaux pour proposer des produits fiables et aux meilleurs prix.

4. Des gammes complètes et complémentaires.

Avec plus de 5000 références disponibles, FITT à Monaco répond parfaitement aux besoins des professionnels du bâtiment, des négoces, des travaux-publics, de l'industrie et de la piscine.

5. Des équipes dynamiques et qualifiées.

Nos conseillers et experts techniques sont formés et disponibles pour répondre aux besoins des professionnels. Tous nos clients ont un interlocuteur sédentaire dédié pour faciliter leur quotidien.

6. Une plateforme logistique.

Notre plateforme logistique de 36 000 m² basée en région lyonnaise est idéalement située pour nous permettre d'expédier toutes vos commandes sur chantier ou en entrepôt dans les meilleurs délais.

7. Un engagement environnemental fort.

Le groupe FITT, conscient de son impact sur l'environnement, s'est engagé à mettre en place des actions concrètes et régulières pour la diminution de son impact environnemental.

piscines bois

Piscines bois

DÉCOUVERTE DE LA GAMME.....	36	MODÈLES OCTOGONAUX.....	39
MODÈLES RECTANGULAIRES.....	38	MODÈLES OCTOGONAUX ALLONGÉS.....	39
MODÈLES CARRÉS.....	38	MODÈLES SEMI-OCTOGONAUX.....	39
COULOIRS DE NAGE.....	38	LOCAUX TECHNIQUES.....	39
ESCALIERS POLYSTYRÈNE EXTRUDÉ XPS.....	38		



1

piscines bois

nouvelle gamme



Un matériau noble et chaleureux

Authentique et naturellement élégant, le bois s'intègre à tous les extérieurs : contemporains, classiques ou naturels. Il apporte une véritable plus-value esthétique à votre jardin.



Un produit Éco responsable

Le bois que nous utilisons, en plus d'être un matériau renouvelable, est issu de forêts landaises gérées durablement, garantissant un impact environnemental réduit.



Une gamme complète de modèles standards personnalisables

Avec un large choix de dimensions et la possibilité de personnalisation (coloris liner, escalier, projecteur, etc.), chaque projet est unique pour répondre à vos envies.



Une résistance et une durabilité éprouvées

Notre bois, pin maritime des Landes naturellement robuste dans le temps, est traité en autoclave classe 4 pour une protection optimale contre l'humidité, les insectes et les agressions extérieures.



Des réalisations sur-mesure pour répondre à toutes les exigences

Nous concevons également des piscines bois 100% sur-mesure, adaptées aux contraintes techniques et aux demandes spécifiques. Une réalisation unique et sans compromis.



Installation rapide et adaptée à tous les terrains

Nos piscines bois peuvent être installées hors-sol, semi-enterrée ou totalement enterrée. Leur conception en kit permet d'optimiser le temps de montage pour une mise en service rapide.


GAMME CLASSIC

- Margelle de 35 mm d'épaisseur, largeur de 200 mm
- Pièces de jonction
- Chevrons de ceinturage

GAMME PREMIUM

- 2 sous-margelles de 22 mm d'épaisseur, largeur totale 280 mm
- 2 margelles de 35 mm d'épaisseur, largeur totale 310 mm
- Pièces de jonction
- Aucune visserie apparente sur margelle

COULEUR DES LINERS





le choix des gammes : classic ou premium en 6 formes et 93 dimensions



IMPLANTATIONS POSSIBLES

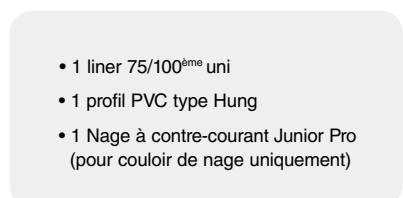
3 installations possibles



93 dimensions standards déclinables en 3 hauteurs :
1,24 m / 1,39 m / 1,54 m

STRUCTURE BOIS LIVRÉE AVEC 1 KIT DE FILTRATION

Éléments de filtration	Filtration 7 m3/h		Filtration 10 m3/h		Filtration 14 m3/h		Filtration 19 m3/h	
	Référence	Qté	Référence	Qté	Référence	Qté	Référence	Qté
Bombe de colle géotextile	SCOLGBOMB	1	SCOLGBOMB	1	SCOLGBOMB	2	SCOLGBOMB	2
Skimmer A 400 panneau-liner	SSKIMGMP	1	SSKIMGMP	2	SSKIMGMP	2	SSKIMGMP	2
Buse de refoulement pour liner à coller	SBOUJBLC	2	SBOUJBLC	4	SBOUJBLC	4	SBOUJBLC	4
Skim-vac	S80174	1	S80174	1	S80174	1	S80174	1
Echelle 3 marches + bride d'ancrage	S87130031	1	S87130031	1	S87130031	1	S87130031	1
Pompe Easyflow ou MJB	SOPTI050	1	SOPTI075	1	SOPTI100	1	SMJBHG150	1
Filtre laminé à sable Océanides	SFOC500	1	SFOC500	1	SFOC600	1	SFOC750	1
Vanne 6 voies pour filtre	SVFOC112	1	SVFOC112	1	SVFOC112	1	SVFOC2	1
Coffret électrique First IP55	SCOFDET24	1	SCOFDET46	1	SCOFDET46	1	SCOFDET46	1



TRANSPORT

Livraison* camion avec hayon et chariot élévateur : **450.00€**

Préparation/emballage : **130.00€**

*en France métropolitaine



*Garantie soudure/étanchéité : 10 ans dégressif.

*Des coûts supplémentaires peuvent s'appliquer en fonction des opérateurs

modèles rectangulaires, carrés et couloirs de nage

gamme classic et premium



RECTANGLE

ÉCOCONÇU

NOUVEAUTÉ

Disponible en hauteurs de 1.24 m, 1.39 m ou 1.54 m.



Dimensions L x l (m)

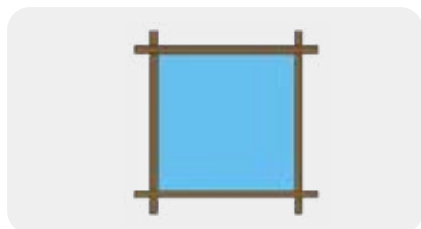
2.50 m x 2.00 m	4.10 m x 3.00 m	7.40 m x 3.50 m	10.70 m x 4.00 m
3.00 m x 2.00 m	5.00 m x 3.00 m	8.06 m x 3.50 m	6.30 m x 4.50 m
4.00 m x 2.00 m	5.20 m x 3.00 m	8.50 m x 3.50 m	7.40 m x 4.50 m
5.00 m x 2.00 m	6.00 m x 3.00 m	5.20 m x 4.00 m	8.50 m x 4.50 m
6.00 m x 2.00 m	6.30 m x 3.00 m	6.30 m x 4.00 m	9.60 m x 4.50 m
3.00 m x 2.50 m	7.40 m x 3.00 m	7.40 m x 4.00 m	10.70 m x 4.50 m
4.00 m x 2.50 m	5.20 m x 3.50 m	8.06 m x 4.00 m	11.80 m x 4.50 m
5.00 m x 2.50 m	6.00 m x 3.50 m	8.50 m x 4.00 m	-
6.00 m x 2.50 m	6.30 m x 3.50 m	9.60 m x 4.00 m	-

CARRÉ

ÉCOCONÇU

NOUVEAUTÉ

Disponible en hauteurs de 1.24 m, 1.39 m ou 1.54 m.



Dimensions L x l (m)


2.00 m x 2.00 m
2.50 m x 2.50 m
3.00 m x 3.00 m
3.50 m x 3.50 m
4.00 m x 4.00 m
4.50 m x 4.50 m
5.00 m x 5.00 m

COULOIR DE NAGE

ÉCOCONÇU

NOUVEAUTÉ

Disponible en hauteurs de 1.24 m, 1.39 m ou 1.54 m.



Dimensions L x l (m)

10.70 m x 2.50 m
12.90 m x 2.50 m
15.10 m x 2.50 m
10.70 m x 3.00 m
12.90 m x 3.00 m
15.10 m x 3.00 m

escaliers polystyrène extrudé xps

ESCALIERS

ÉCOCONÇU

NOUVEAUTÉ

Feutre, plue value liner, enduit de lissage et colle inclus. Disponible en hauteur de structure de 1.24 m (3 marches), 1.39 m (4 marches) et 1.54 m (4 marches).



Dimensions Largeur

2.00 m
2.50 m
3.00 m
3.50 m
4.00 m
4.50 m

Autres dimensions sur mesure : sur consultation



TARIFS SUR DEMANDE
00 377 93 101 122

Appel non surtaxé*

*Des coûts supplémentaires peuvent s'appliquer en fonction des opérateurs

modèles octogonaux

gamme classic et premium

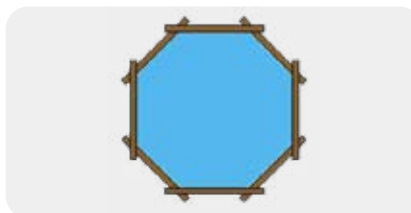


OCTOGONALE

ÉCOCONÇU

NOUVEAUTÉ

Disponible en hauteurs de 1.24 m, 1.39 m ou 1.54 m.



Dimensions L x l (m)

3.00 m x 3.00 m

3.50 m x 3.50 m

4.00 m x 4.00 m

4.49 m x 4.49 m

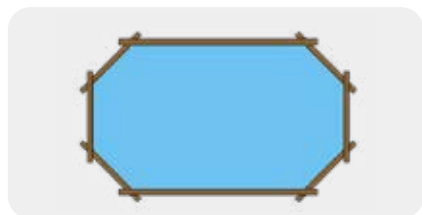
4.70 m x 4.70 m

OCTOGONALE ALLONGÉE

ÉCOCONÇU

NOUVEAUTÉ

Disponible en hauteurs de 1.24 m, 1.39 m ou 1.54 m.



Dimensions L x l (m)

4.10 m x 3.00 m 6.80 m x 3.50 m 8.40 m x 4.00 m 8.89 m x 4.49 m

5.20 m x 3.00 m 7.90 m x 3.50 m 9.50 m x 4.00 m 9.99 m x 4.49 m

6.30 m x 3.00 m 9.00 m x 3.50 m 10.60 m x 4.00 m 11.09 m x 4.49 m

7.40 m x 3.00 m 5.10 m x 4.00 m 5.59 m x 4.49 m

4.60 m x 3.50 m 6.20 m x 4.00 m 6.69 m x 4.49 m

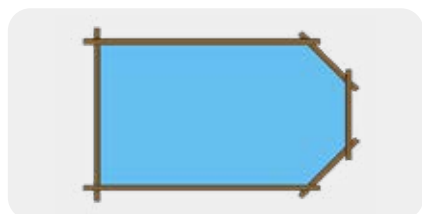
5.70 m x 3.50 m 7.30 m x 4.00 m 7.79 m x 4.49 m

SEMI-OCTOGONALE

ÉCOCONÇU

NOUVEAUTÉ

Disponible en hauteurs de 1.24 m, 1.39 m ou 1.54 m.



Dimensions L x l (m)

4.65 m x 3.00 m 7.10 m x 3.50 m 8.45 m x 4.00 m 7.59 m x 4.49 m

5.75 m x 3.00 m 8.20 m x 3.50 m 9.55 m x 4.00 m 8.69 m x 4.49 m

6.85 m x 3.00 m 5.15 m x 4.00 m 10.65 m x 4.00 m 9.79 m x 4.49 m

4.90 m x 3.30 m 6.25 m x 4.00 m 5.39 m x 4.49 m 10.89 m x 4.49 m

6.00 m x 3.50 m 7.35 m x 4.00 m 6.49 m x 4.49 m 11.99 m x 4.49 m

locaux techniques

LOCAUX TECHNIQUES

ÉCOCONÇU

NOUVEAUTÉ

Locaux en pin maritime classe 4 marron et toiture en plaque d'acier imitation tuile anthracite. Ouverture totale de la toiture. Livré avec notice de montage. Ouverture en façade par 1 porte 65 cm x 90 cm (Petit modèle) / Ouverture en façade par 2 portes 54 cm x 117 cm (Grand modèle).



Petit modèle



Grand modèle

Type	Dimensions intérieures (cm)	Référence	€/ H.T.
Petit modèle	100 x 70 x H 115	LOCALTBPM	867,00
Grand modèle	150 x 105 x H 143	LOCALTBGM	1377,00



couvertures

Couvertures

COUVERTURES AUTOMATIQUES HORS-SOL.....	42	BÂCHE À BARRES DE SÉCURITÉ.....	56
LAMES PVC OPAQUES ET BOUCHONS.....	51	COUVERTURES D'HIVERNAGE OPAQUES.....	60
DÉCOUPES ET FORMES POUR ESCALIERS.....	52	COUVERTURES D'HIVERNAGE FILTRANTES.....	61
POUTRES.....	53	COUVERTURES À BULLES.....	62
CAILLEBOTIS.....	54	ENROULEURSTÉLESCOPIQUES.....	63
GLISSIÈRES ET CLOISONS PVC.....	55	ENROULEUR MOTORISÉ ROLL POWER.....	63




solipro

couverture automatique hors-sol



COULEUR DES SUPPORTS



ENROULEUR HORS-SOL MOTORISÉ AVEC FIN DE COURSE MÉCANIQUE

S'adapte sur les piscines existantes ou à construire.

Dimensions enrouleur hors tout = largeur bassin + pieds enrouleur	Taille max. du bassin
X = largeur bassin + 440 mm. Axe : 5 cm + long que la largeur de la piscine Déconseillé si les rayons de la piscine sont ≥ 400 mm	4.5Mx9M

- Axe aluminium anodisé Ø167mm
- Supports enrouleur (avec commutateur à clé)
- Moteur avec fin de course mécanique
- Coffret électrique avec contact sec
- Couverture en lames opaques 83 mm avec bouchons fixes
- Boucles anti-soulèvement et sangles pour fixation sur axe
- Enrouleur débrayable manuellement afin de sécuriser la piscine (en cas de coupure de courant)

ACCESSOIRES FOURNIS



Coffret 24 V avec contact sec pour électrolyseur au sel (Prévoir en plus un câble électrique 3x1,5² de la commande à clé vers le coffret).



Moteur avec fin de course mécanique. (Câblage électrique: 2x6² pour alimentation 24 V)

OPTIONS



Commutateur déporté sans fil
à placer sur un mur intérieur



Application smartphone
Ouverture / fermeture de la couverture en Bluetooth®




*Moteur uniquement


**Des coûts supplémentaires peuvent s'appliquer en fonction des opérateurs

bali

couverture automatique hors-sol



COULEUR DES SUPPORTS



ENROULEUR HORS-SOL MOTORISÉ AVEC OU SANS FIN DE COURSE ÉLECTRONIQUE

S'adapte sur les piscines existantes ou à construire.

Dimensions enrouleur hors tout = largeur bassin + pieds enrouleur	Taille max. du bassin
X = largeur bassin + 370 mm. Axe : 5 cm + long que la largeur de la piscine. Déconseillé si les rayons de la piscine sont ≥ 400 mm.	6Mx12M

- Axe aluminium anodisé Ø167mm
- Enrouleur avec éclairage à LED latéral
- Supports enrouleur (avec commutateur à clé)
- Moteur avec fin de course électronique
- Couverture en lames opaques 83 mm avec bouchons fixes
- Coffret électrique avec contact sec
- Boucles anti-soulèvement et sangles pour fixation sur axe
- Enrouleur débrayable manuellement afin de sécuriser la piscine (en cas de coupure de courant)

ACCESSOIRES FOURNIS



Coffret 24 V avec contact sec pour électrolyseur au sel (Prévoir en plus un câble électrique 3x1,5² de la commande à clé vers le coffret).



Moteur 24 V hors-sol SIREM COVEO avec fin de course électronique et bouton d'initialisation. Disponible sans fin de course électronique. (Câblage électrique : 2x6² pour alimentation 24 V)

OPTIONS



Commutateur déporté sans fil
à placer sur un mur intérieur



Enrouleur motorisé
sans fin de course



Motorisation solaire



Application smartphone
Ouverture / fermeture de la couverture en Bluetooth®



Enrouleur sur rail
Déplacement manuel



TARIFS SUR DEMANDE
00 377 93 101 122

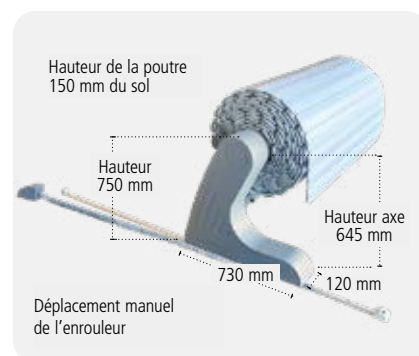
Appel non surtaxé**

*Moteur uniquement


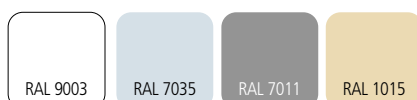
**Des coûts supplémentaires peuvent s'appliquer en fonction des opérateurs

marquise® sur rail

couverture automatique hors-sol



COULEUR DES SUPPORTS



ENROULEUR MOTORISÉ SUR RAIL AVEC OU SANS FIN DE COURSE ÉLECTRONIQUE

Sur rail avec freins. S'adapte sur les piscines existantes ou à construire.

Dimensions enrouleur hors tout = largeur bassin + pieds enrouleur	Taille max. du bassin
X = largeur bassin + 1077 mm si margelle de 35cm de chaque côté Axe : dimensions à définir en fonction de la largeur des margelles Positionnement du rail à l'extérieur des margelles	6Mx12M

- Axe aluminium anodisé Ø167mm
- Supports enrouleur (avec commutateur à clé)
- Moteur avec fin de course électronique
- Coffret électrique avec contact sec
- Couverture en lames opaques 83 mm avec bouchons fixes
- Boucles anti-soulèvement et sangles pour fixation sur axe
- Enrouleur débrayable manuellement afin de sécuriser la piscine (en cas de coupure de courant)

ACCESSOIRES FURNIS



Coffret 24 V avec contact sec pour électrolyseur au sel (Prévoir en plus un câble électrique 3x1,5² de la commande à clé vers le coffret).



Moteur 24 V Hors-sol SIREM COVEO avec fin de course électronique et bouton d'initialisation. Disponible sans fin de course électronique. (câblage électrique : 2x6² pour alimentation 24V)

OPTIONS



Commutateur déporté sans fil
à placer sur un mur intérieur



Rails de 3 mètres
Paire supplémentaire



Enrouleur
Alimentation à énergie solaire



Application smartphone
Ouverture / fermeture de la couverture en Bluetooth®



Déplacement motorisé
de l'enrouleur



Éclairage LED



Enrouleur motorisé
sans fin de course

Enrouleur sur roulettes
sans rail de guidage



TARIFS SUR DEMANDE
00 377 93 101 122


Appel non surtaxé**

*Moteur uniquement

**Des coûts supplémentaires peuvent s'appliquer en fonction des opérateurs

prestige®

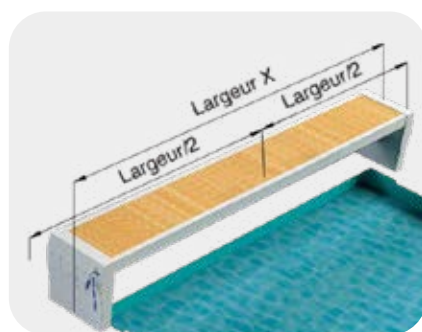
couverture automatique hors-sol



COULEUR DES OSSATURES

Poutres	RAL 9010	RAL 7047	RAL 7012	RAL 1015
Supports	RAL 9003	RAL 7035	RAL 7011	RAL 1015

COULEUR DE L'HABILLAGE



ENROULEUR SANS HABILLAGE SUR LES CÔTÉS AVEC FIN DE COURSE ÉLECTRONIQUE

S'adapte sur les piscines existantes ou à construire.

Dimensions enrouleur hors tout = largeur bassin + pieds enrouleur	Taille max. du bassin
X = largeur bassin + 440 mm Prestige sur rail : X = largeur bassin + 1440 mm si margelle de 35 cm de chaque côté	6Mx12M

- Axe aluminium anodisé Ø167mm
- Banc avec dessus amovible ossature aluminium (avec commutateur à clé et habillage PVC)
- Moteur avec fin de course électronique
- Coffret électrique avec contact sec
- Couverture en lames opaques 83 mm avec bouchons fixes
- Boucles anti-soulèvement et sangles pour fixation sur axe
- Enrouleur débrayable manuellement afin de sécuriser la piscine (en cas de coupure de courant)

ACCESSOIRES FOURNIS



Coffret 24 V avec contact sec pour électrolyseur au sel (Prévoir en plus un câble électrique 3x1,5² de la commande à clé vers le coffret).



Moteur 24 V Hors-sol SIREM COVEO avec fin de course électronique et bouton d'initialisation. Disponible sans fin de course électronique. (câblage électrique : 2x6² pour alimentation 24V)

OPTIONS



Commutateur déporté sans fil
à placer sur un mur intérieur



Motorisation solaire




LED multicolores
Avec télécommande



Application smartphone
Ouverture / fermeture de la couverture en Bluetooth®




Enrouleur sur rail
Déplacement manuel



Habillage «bois exotique»



Habillage plaxé
Imitation bois



TARIFS SUR DEMANDE
00 377 93 101 122


Appel non surtaxé**

*Moteur uniquement

**Des coûts supplémentaires peuvent s'appliquer en fonction des opérateurs

banc design

couverture automatique hors-sol

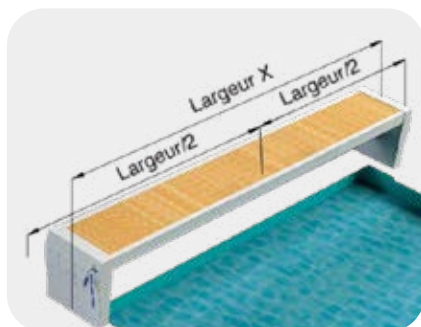


COULEUR DES OSSATURES

Poutres	RAL 9010	RAL 7047	RAL 7012	RAL 1015
Supports	RAL 9003	RAL 7035	RAL 7011	RAL 1015

COULEUR DE L'HABILLAGE

PLAXÉ CLAIR	PLAXÉ MOYEN	PLAXÉ FONCÉ	PLAXÉ EXOTIQUE	PVC BLANC	PVC GRIS	PVC SABLE
-------------	-------------	-------------	----------------	-----------	----------	-----------



ENROULEUR AVEC HABILLAGE SUR LES CÔTÉS ET FIN DE COURSE ÉLECTRONIQUE

S'adapte sur les piscines existantes ou à construire.

Dimensions enrouleur hors tout = largeur bassin + pieds enrouleur	Taille max. du bassin
---	-----------------------

X = largeur bassin + 440 mm.

6Mx12M

Prestige sur rail : X = largeur bassin + 1440mm si margelle de 35cm de chaque côté

Poutre plus haute côté piscine, plus basse côté plage

- Axe aluminium anodisé Ø167mm
- Banc avec dessus amovible ossature aluminium (avec commutateur à clé et habillage PVC)
- Moteur avec fin de course électronique
- Coffret électrique avec contact sec
- Couverture en lames opaques 83 mm avec bouchons fixes
- Boucles anti-soulèvement et sangles pour fixation sur axe
- Enrouleur débrayable manuellement afin de sécuriser la piscine (en cas de coupure de courant)

ACCESSOIRES FOURNIS



Coffret 24 V avec contact sec pour électrolyseur au sel (Prévoir en plus un câble électrique 3x1,5² de la commande à clé vers le coffret).



Moteur 24 V Hors-sol SIREM COVEO avec fin de course électronique et bouton d'initialisation. (câblage électrique : 2x6² pour alimentation 24V)

OPTIONS



Commutateur déporté sans fil
à placer sur un mur intérieur



Habillage «bois exotique»



LED multicolores
Avec télécommande



Habillage plaxé
imitation bois

Feuille de protection
contre la chaleur pour les lames foncées



Enrouleur sur rail
Déplacement manuel



Motorisation solaire



Application smartphone
Ouverture / fermeture de la couverture en Bluetooth®



TARIFS SUR DEMANDE
00 377 93 101 122

Appel non surtaxé**

*Moteur uniquement

**Des coûts supplémentaires peuvent s'appliquer en fonction des opérateurs

seychelles

couverture automatique immergée



Flasque injectée - Fixation paroi ou équerre

ENROULEUR IMMERGÉ AVEC FIN DE COURSE ÉLECTRONIQUE - MOTEUR DANS L'AXE

S'adapte sur les piscines existantes ou à construire.

Taille max. du bassin

- Axe aluminium anodisé Ø167mm
- Moteur immergé avec fin de course
- Coffret électrique avec contact sec pour électrolyseur au sel, flasque paroi et commutateur à clé
- Couverture en lames opaques 83 mm avec bouchons fixes
- Boucles anti-soulèvement et sangles pour fixation sur axe

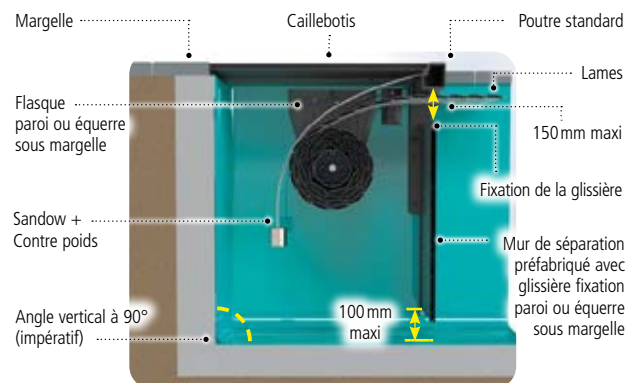
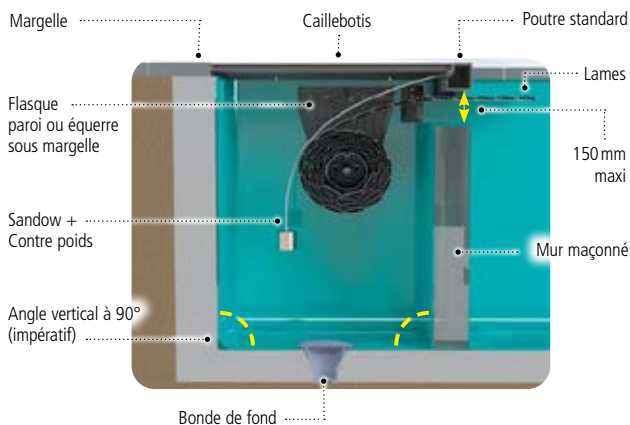
7Mx14M

AVEC MUR DE SÉPARATION MAÇONNÉ

Câblage électrique : 2x6² + 4x1,5² pour réglage fin de course.

AVEC MUR DE SÉPARATION PRÉ FABRIQUÉ EN PVC

Câblage électrique : 2x6² + 4x1,5² pour réglage fin de course.



OPTIONS



Commutateur déporté sans fil
à placer sur un mur intérieur

Poutre avec supports
Couleurs au choix / Fixation paroi

Mur pré fabriqué
Couleurs au choix / Fixation paroi



Application smartphone
Ouverture / fermeture de la couverture en Bluetooth®

Caillebotis
1000x930mm



TARIFS SUR DEMANDE
00 377 93 101 122

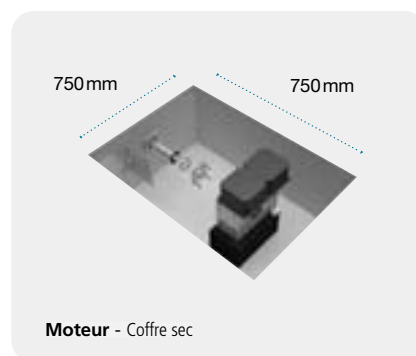
Appel non surtaxé**

*Moteur uniquement

**Des coûts supplémentaires peuvent s'appliquer en fonction des opérateurs

həwəi

couverture automatique immergée



ENROULEUR IMMERGÉ AVEC FIN DE COURSE ÉLECTRONIQUE - MOTEUR COFFRE SEC

S'adapte sur les piscines existantes ou à construire.

Taille max. du bassin

- Axe aluminium anodisé Ø167 mm
- Moteur coffre sec avec fin de course
- Coffret électrique avec contact sec pour électrolyseur au sel, fixation paroi et commutateur à clé
- Couverture en lames opaques 83mm avec bouchons fixes
- Boucles anti-soulèvement et sangles pour fixation sur axe

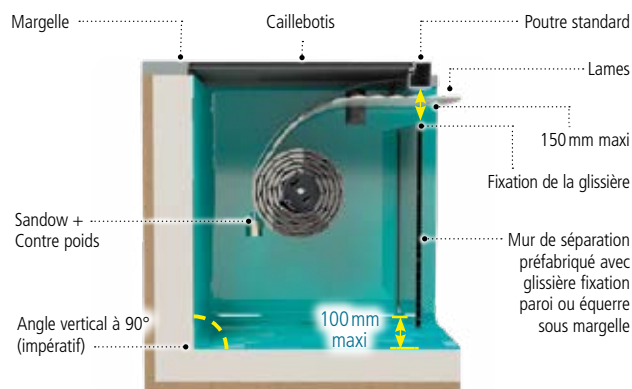
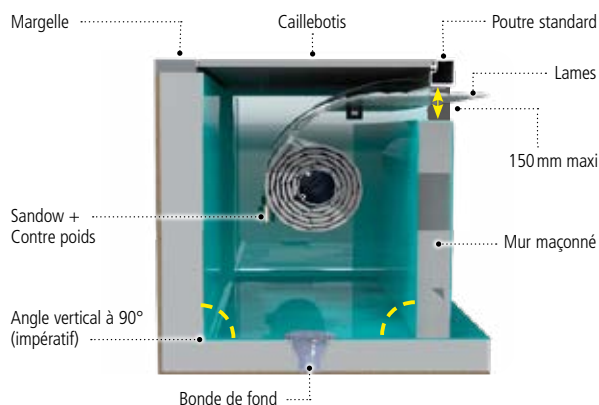
7Mx14M

AVEC MUR DE SÉPARATION MAÇONNÉ

Câblage électrique : 2x6² + 4x1,5² pour réglage fin de course.

AVEC MUR DE SÉPARATION PRÉ FABRIQUÉ EN PVC

Câblage électrique : 2x6² + 4x1,5² pour réglage fin de course.



OPTIONS



Commutateur déporté sans fil
à placer sur un mur intérieur



Application smartphone
Ouverture / fermeture de la couverture en Bluetooth®

Poutre avec supports
Couleurs au choix / Fixation paroi

Mur pré fabriqué
Couleurs au choix / Fixation paroi

Caillebotis
1000x930mm



TARIFS SUR DEMANDE
00 377 93 101 122

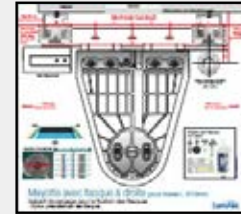

Appel non surtaxé**

*Moteur uniquement

**Des coûts supplémentaires peuvent s'appliquer en fonction des opérateurs

meyotte

couverture automatique immergée



Gabarit de perçage
À échelle, disponible sur demande

ENROULEUR IMMERGÉ AVEC FIN DE COURSE ÉLECTRONIQUE - MOTEUR DANS L'AXE

Avec flasques et ferrures. S'adapte sur les piscines existantes ou à construire.

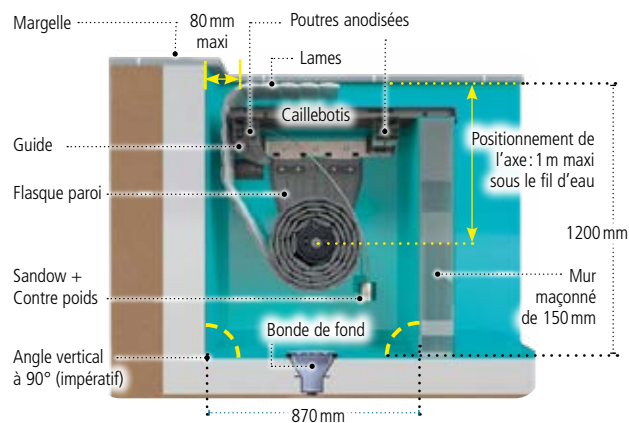
Taille max. du bassin

- Axe aluminium anodisé Ø167 mm
- Moteur immergé avec fin de course
- Coffret électrique avec contact sec pour électrolyseur au sel et commutateur à clé
- Poutres anodisées 20 microns avec galets de guidage
- Couverture en lames opaques 83mm avec bouchons fixes
- Boucles anti-soulèvement et sangles pour fixation sur axe

7Mx14M

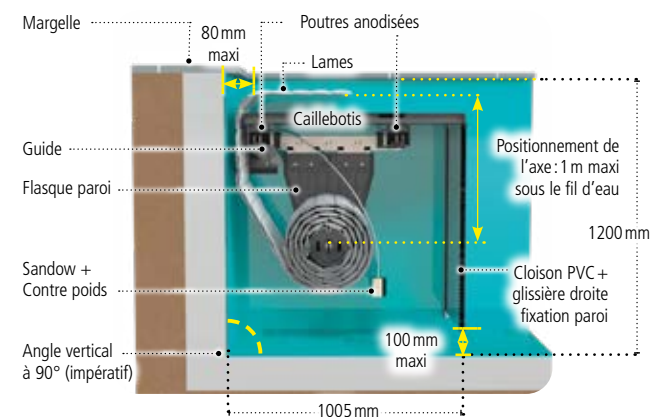
AVEC MUR DE SÉPARATION MAÇONNÉ

Câblage électrique : 2x6² + 4x1,5² pour réglage fin de course.
Lames indispensables entre le fil d'eau et la descente à l'axe, couverture fermée.
(ex : pour un bassin de 4x8m nous livrons 9m de lames, soit 1m de plus)



AVEC MUR DE SÉPARATION PRÉ FABRIQUÉ EN PVC

Câblage électrique : 2x6² + 4x1,5² pour réglage fin de course.
Pour les murs pré fabriqués : largeur maxi 4.50m.
(au delà, nous consulter)



OPTIONS



Commutateur déporté sans fil
à placer sur un mur intérieur



Application smartphone
Ouverture / fermeture de la couverture en Bluetooth®

Mur pré fabriqué
Couleurs au choix / Fixation paroi

Caillebotis
500x930mm / 1000x1000mm

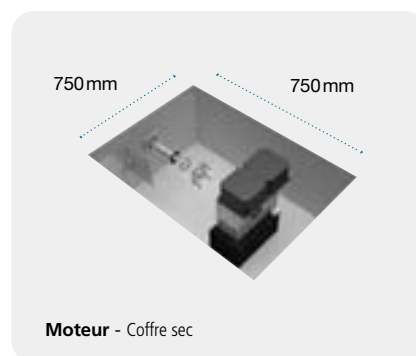



*Moteur uniquement

**Des coûts supplémentaires peuvent s'appliquer en fonction des opérateurs

meyotte

couverture automatique immergée



ENROULEUR IMMERGÉ AVEC FIN DE COURSE ÉLECTRONIQUE - COFFRE SEC

S'adapte sur les piscines existantes ou à construire.

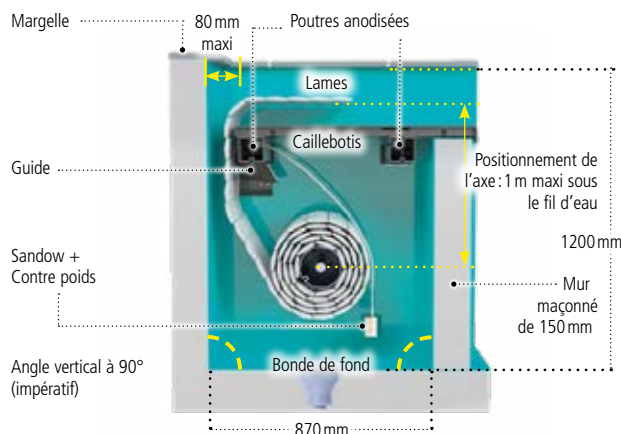
Taille max. du bassin

- Axe aluminium anodisé Ø167mm
- Moteur coffre sec avec fin de course
- Coffret électrique avec contact sec pour électrolyseur au sel et commutateur à clé
- Poutres anodisées 20 microns avec galets de guidage
- Couverture en lames opaques 83 mm avec bouchons fixes
- Boucles anti-soulèvement et sangles pour fixation sur axe

7Mx14M

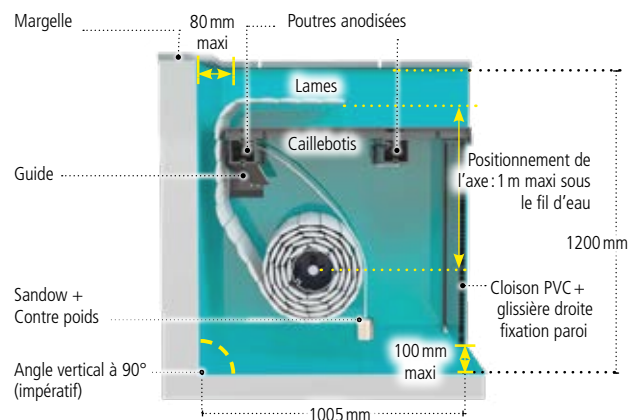
AVEC MUR DE SÉPARATION MAÇONNÉ

Câblage électrique : 2x6² + 4x1,5² pour réglage fin de course.
Lames indispensables entre le fil d'eau et la descente à l'axe, couverture fermée.
(ex : pour un bassin de 4x8m nous livrons 9m de lames, soit 1m de plus)
Escalier déconseillé côté opposé à l'enrouleur.



AVEC MUR DE SÉPARATION PRÉ FABRIQUÉ EN PVC

Câblage électrique : 2x6² + 4x1,5² pour réglage fin de course.
Pour les murs pré fabriqués : largeur maxi 4.50m. (au delà, nous consulter)
Escalier déconseillé côté opposé à l'enrouleur.



OPTIONS



Commutateur déporté sans fil
à placer sur un mur intérieur



Application smartphone
Ouverture / fermeture de la couverture en Bluetooth®

Mur pré fabriqué
Couleurs au choix / Fixation paroi

Caillebotis
500x930mm / 1000x1000mm




TARIFS SUR DEMANDE
00 377 93 101 122

Appel non surtaxé**


*Moteur uniquement

**Des coûts supplémentaires peuvent s'appliquer en fonction des opérateurs

lames pvc opaques et bouchons



Diamètre d'enroulement



COULEUR DES LAMES



LAMES PVC OPAQUES

Conformes à la norme NF P 90-308

Lames renforcées avec 5 alvéoles. Largeur 83 mm et hauteur 17 mm. Axe alu 167 mm. Largeur minimum de la piscine 2.20 m. Livrées par lés de 6 lames (12 lames au mètre).

Longueur piscine (M)	Diamètre d'enroulement (mm)
7	445
8	465
9	495
10	510
11	535
12	555
14	585
15	600
16	620
17	640

BOUCHONS FIXES

Ailettes 30 mm.

BOUCHONS RÉGLABLES

Réglage possible de ± 20 mm de chaque côté de la lame.

COULEUR DES BOUCHONS



COULEUR DES LAMES



LAMES POLYCARBONATES*

Conformes à la norme NF P 90-308

Lames renforcées. Largeur 70 mm et hauteur 17 mm. Axe alu 167 mm. Largeur minimum de la piscine 2.50 m. Lames déconseillées pour piscine avec traitement au brome.

OPTIONS

Roulette de guidage pour lames
(Bouchon réglable ou fixe)

Butée mécanique escamotable
Pour piscine miroir ou à débordement
(Bouchon réglable ou fixe)

Équerre fixe
(Bouchon réglable ou fixe)



*Aucune découpe en forme pour ce modèle de lames.

**Des coûts supplémentaires peuvent s'appliquer en fonction des opérateurs

découpes et formes pour escaliers



ESCALIERS FINITION ÉQUERRE

Bouchons fixes, réglables ou nouveaux bouchons collés définis en fonction de la couverture.



Forme escalier	Base	Profondeur
Droit	≤ 2 m	1.00 m
Droit	≤ 2 m	1.50 m
Droit	≤ 3 m	2.00 m
Roman	≤ 2 m	1.00 m
Roman	≤ 2 m	1.50 m
Roman	≤ 3 m	1.50 m
Roman	≤ 4 m	2.00 m
Trapèze	≤ 2 m	1.00 m
Trapèze	≤ 2 m	1.50 m
Trapèze	≤ 3 m	1.50 m
Trapèze	≤ 4 m	2.00 m

OPTIONS

Découpe équerre
Échelle ou bloc
filtrant

Découpe équerre
Forme libre (au ML)

Découpe fenêtre
Pour skimmer
et refoulement

Découpe angle équerre
Rayon de 300 à 1000mm (la paire)



ESCALIERS FINITION EN FORME



Forme escalier	Base	Profondeur
Roman	≤ 2 m	1.00 m
Roman	≤ 2 m	1.50 m
Roman	≤ 3 m	2.00 m
Roman	≤ 4 m	2.00 m
Trapèze	≤ 2 m	1.00 m
Trapèze	≤ 2 m	1.50 m
Trapèze	≤ 3 m	1.50 m
Trapèze	≤ 4 m	2.00 m

OPTIONS

Découpe angle en forme de rayon
Rayon de 300 à 1000mm (la paire)

Découpe en forme
Forme libre (au ML)




*Des coûts supplémentaires peuvent s'appliquer en fonction des opérateurs

poutres pour enrouleurs immergés



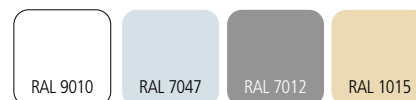
STANDARD : EN ALUMINIUM NON RECOUVERTE AVEC SUPPORTS




Largeur piscine (m)

2.55
3.05
3.55
4.05
4.55
5.05
5.55*
6.05 avec console
6.55 avec console
7.05 avec console

COULEUR DES POUTRES




STANDARD : EN ALUMINIUM RECOUVERTE AVEC SUPPORTS



Largeur piscine

2.55
3.05
3.55
4.05
4.55*
5.05
5.55*
6.05 avec console
6.55 avec console
7.05 avec console

PETITE POUTRE DE 80MM EN ALUMINIUM AVEC SUPPORTS



Largeur piscine (m)

2.55
3.05
3.55
4.05
4.55*
5.05 avec console
5.55 avec console
6.05 avec console
6.55 avec console
7.05 avec console


OPTIONS

Console anti-flexion équerre ou paroi
Renfort des poutres pour piscine de grande largeur

Paire de supports équerre de poutre



POUTRE ANODISÉE POUR ENROULEUR MAYOTTE AVEC SUPPORTS



Largeur piscine (m)

2.55
3.05
3.55
4.05
4.55*
5.05
5.55
6.05 avec console
6.55 avec console
7.05 avec console


OPTIONS

Élément de guidage
Pour poutre anodisée pour enrouleur Mayotte




*Prévoir console anti-flexion si caillebotis bois.

**Des coûts supplémentaires peuvent s'appliquer en fonction des opérateurs



COULEUR PVC



COULEUR POLYPROPYLENE / ALUMINIUM (RAL)



COULEUR BOIS EXOTIQUE



CAILLEBOTIS POUR SEYCHELLES - HAWAÏ

Dimensions: 500 mm x 750 mm / 500 mm x 855 mm / 500 mm x 930 mm / 500 mm x 1025 mm / Hors standard au m² (Lx l de la fosse).



Description

Polypropylène injecté
Épaisseur 28mm
Couleur au choix



PVC
Épaisseur 28mm
Couleur au choix



Aluminium*
Épaisseur 28mm
Couleur au choix



Bois
2 épaisseurs disponibles:
- Épaisseur 20mm** (impératif pour poutre recouverte)
- Épaisseur 28mm**

CAILLEBOTIS POUR MAYOTTE

Dimensions: 500 mm x 750 mm / 500 mm x 930 mm / 1000 mm x 1000 mm / Hors standard au m² (Lx l de la fosse).



Description

Polypropylène
Couleur au choix



PVC
À draper
Plein compressé
Gris foncé



Alvéolé
À draper
Gris clair



Bois
Épaisseur 20mm**
(impératif pour poutre recouverte)

OPTIONS



Cornière inox inégale
50x70mm (au ML)

Cornière alu
60 x 60 épaisseur 6 mm (au ML)



Fixation caillebotis Mayotte
(par élément de 500 mm)



TARIFS SUR DEMANDE
00 377 93 101 122

Appel non surtaxé***

* Les caillebotis alu Gris « Foncé » peuvent monter rapidement en température suite à un fort ensoleillement. ** Jeu de dilatation du bois à prévoir en périphérie (1 cm). Attention matériau glissant.
***Des coûts supplémentaires peuvent s'appliquer en fonction des opérateurs

glissières et cloisons pvc



CLOISONS DE SÉPARATION EN PVC

Pour une largeur maximum de piscine de 6.00 M et une profondeur maximum de 2.00 M.



COULEUR PVC




GLISSIÈRES

Type de glissière

Droites pour fixation paroi



Avec équerre fixe pour fixation sous margelle



Avec équerre charnière pour fixation sous margelle



OPTIONS



Cornière inox inégale
50x70mm (au ML)

Cornière alu
60 x 60 épaisseur 6 mm (au ML)



Fixation caillebotis
Mayotte
(par élément de 500 mm)



TARIFS SUR DEMANDE
00 377 93 101 122

Appel non surtaxé*

*Des coûts supplémentaires peuvent s'appliquer en fonction des opérateurs

initial

bâche à barres mono-panneau



Piscine enterrée



Toutes formes de bassins*



Dimension débord



Échelle non possible



Escalier solidaire



Escalier séparé

COULEUR DE LA TOILE

L'envers couleur sable des toiles opaques (sauf coloris bleu nuit, gris et anthracite) évite la décoloration sur les margelles.



BLEU AZUR



VERT SUISSE



MOKA



SABLE



GRIS PERLE



ANTHRACITE



GRIS



BLEU NUIT

Envers couleur sable

Envers unis

BÂCHE AVEC BARRES RONDES Ø45 MM EN ALUMINIUM ANODISÉ

Toile en PVC opaque 650g/m².

Taille max. du bassin

- Toile traitée anti-UV et anti-fongique
- Manivelle d'enroulement
- Sangle de déroulement
- Cliquets inox, sangles avec boucle inox et pitons douilles escamotables (simple et rapide)

10 Mx5M

CARACTÉRISTIQUES



Enroulement par manivelle



Déroulement par sangle
Tirage, mise en position sécurité et fixation en moins de 3 minutes



Profil rond Ø45 mm
En aluminium anodisé



Sangles et cliquets inox
Pour la fixation et l'accrochage sur les largeurs

OPTIONS ET ACCESSOIRES

- Profil de remplacement de margelle aluminium taillé à dimensions avec embouts aplatis
- Découpe escalier, réalisée sous forme de rectangle
- Système d'attache rapide pour l'ensemble de la couverture sans escalier, ni échelle
- Windsafe system (sangles anti-soulèvement et anti-feuilles)
- Système de fixation réglable côté stockage
- Roue de guidage pour manivelle d'enroulement
- Kit de semelles d'usure pour bassins de forme spéciale
- Option kit neige (profils aluminium en plus sous la couverture qui doublent la résistance)
- Motorisation Roll Power



TARIFS SUR DEMANDE
00 377 93 101 122

Appel non surtaxé**

Kit optionnel pour les piscines de forme spéciale. Pour toutes les couvertures inférieures à 20m², une plus-value de 10% sera appliquée au prix indiqué.

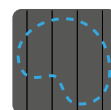
**Des coûts supplémentaires peuvent s'appliquer en fonction des opérateurs

evole

bâche à barres à panneaux interchangeables



Piscine enterrée




Toutes formes de bassins*



Dimension débord



Échelle et bloc filtrant possibles



Escalier solide



Escalier séparé

COULEUR DE LA TOILE

L'envers couleur sable des toiles opaques (sauf coloris bleu nuit, gris et anthracite) évite la décoloration sur les margelles.



Envers couleur sable



Envers unis

BÂCHE À BARRES À PANNEAUX INTERCHANGEABLES AVEC PROFILS ½ ROND Ø44MM EN ALUMINIUM ANODISÉ DOUBLE GORGES

Toile en PVC opaque 650g/m².

Taille max. du bassin

- Toile traitée anti-UV et anti-fongique
- Manivelle d'enroulement
- Sangle de déroulement
- Cliquets inox, sangles avec boucle inox et pitons douilles escamotables (simple et rapide)

11 Mx5M

CARACTÉRISTIQUES



Enroulement par manivelle



Déroulement par sangle
Tirage, mise en position sécurité et fixation en moins de 3 minutes



Adaptabilité
S'adapte aux formes spéciales avec ou sans escalier



Sangles et cliquets inox
Pour la fixation et l'accrochage sur les largeurs

OPTIONS ET ACCESSOIRES

- Profil de remplacement de margelle aluminium taillé à dimensions avec embouts aplatis
- Découpe escalier, réalisée sous forme de rectangle
- Système d'attache rapide pour l'ensemble de la couverture sans escalier, ni échelle
- Windsafe system (sangles anti-soulèvement et anti-feuilles)
- Système de fixation réglable côté stockage
- Roue de guidage pour manivelle d'enroulement
- Kit vent Wind Pro 1 set (pour bassin <6m de long)
- Kit vent Wind Pro 2 set (pour bassin >6m de long)
- Option kit neige (profil aluminium en plus sous la couverture qui doublent la résistance)
- Motorisation Roll Power



TARIFS SUR DEMANDE
00 377 93 101 122

Appel non surtaxé**

Pour toutes les couvertures inférieures à 20m², une plus-value de 10% sera appliquée au prix indiqué.


**Des coûts supplémentaires peuvent s'appliquer en fonction des opérateurs

starlight

bâche à barres à panneaux interchangeables



Piscine enterrée




Piscine rectangulaire



Dimension débord



Échelle et bloc filtrant possibles



Escalier solidaire



Escalier séparé

COULEUR DE LA TOILE

L'envers couleur sable des toiles opaques (sauf coloris bleu nuit, gris et anthracite) évite la décoloration sur les margelles.



BLEU AZUR



VERT SUISSE



MOKA



SABLE



GRIS PERLE



ANTHRACITE



GRIS



BLEU NUIT

Envers couleur sable

Envers unis

BÂCHE AVEC BARRES AVEC PROFILS ½ ROND Ø46 MM EN ALUMINIUM ANODISÉ DOUBLE GORGES ET EMBOUTS APLATIS

Toile en PVC opaque 650g/m².

Taille max. du bassin

- Toile traitée anti-UV et anti-fongique
- Manivelle d'enroulement
- Sangle de déroulement
- Cliquets inox, sangles avec boucle inox et pitons douilles escamotables (simple et rapide)

11 Mx5.5M

CARACTÉRISTIQUES



Enroulement par manivelle
Manivelle manuelle (2 manivelles à partir de 50 m² de bassin)



Déroulement par sangle
Tirage, mise en position sécurisée et fixation en moins de 3 minutes



Barre de maintien
En aluminium anodisé à embouts aplatis



Sangles et cliquets inox
Pour la fixation et l'accrochage sur les largeurs

OPTIONS ET ACCESSOIRES

- Profil de remplacement de margelle aluminium taillé à dimensions avec embouts aplatis
- Découpe escalier, réalisée sous forme de rectangle
- Système d'attache rapide pour l'ensemble de la couverture sans escalier, ni échelle
- Windsafe system (sangles anti-soulèvement et anti-feuilles)
- Système de fixation réglable côté stockage
- Roue de guidage pour manivelle d'enroulement
- Option kit neige (profil aluminium en plus sous la couverture qui doublent la résistance)
- Motorisation Roll Power



TARIFS SUR DEMANDE
00 377 93 101 122

Appel non surtaxé**

Pour toutes les couvertures inférieures à 20m², une plus-value de 10% sera appliquée au prix indiqué.

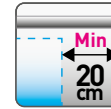
**Des coûts supplémentaires peuvent s'appliquer en fonction des opérateurs

woodstar

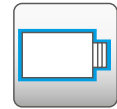
bâche à barres à panneaux interchangeables pour piscines bois hors sol



Piscine hors sol



Dimension débord



Escalier solidaire



Escalier séparé



Échelle et bloc filtrant possibles (sur la largeur)

COULEUR DE LA TOILE

L'envers couleur sable des toiles opaques (sauf coloris bleu nuit, gris et anthracite) évite la décoloration sur les margelles.



Envers couleur sable



Envers unis

BÂCHE AVEC BARRES AVEC PROFILS 1/2 ROND Ø 44 MM EN ALUMINIUM ANODISÉ DOUBLE GORGES

Toile en PVC opaque 650g/m².

Taille max. du bassin

10 Mx5M

- Toile traitée anti-UV et anti-fongique
- Volant d'enroulement
- Sangle de déroulement
- Cliquets inox, sangles avec boucle inox (simple et rapide), sandows cabiclics et crochets inox

CARACTÉRISTIQUES



Crochets de fixation inox
Fixation sur les longueurs



Tendeurs sandows cabiclics
Fixation sur les longueurs



Enroulement par volant
Ou par manivelle à la demande

OPTIONS ET ACCESSOIRES

- Profil de remplacement de margelle aluminium taillé à dimensions avec embouts aplatis
- Découpe escalier réalisée sous forme de rectangle
- Manivelle en remplacement du volant
- Option kit neige (profil aluminium en plus sous la couverture qui double la résistance)
- Système d'attache rapide pour l'ensemble de la couverture



Système d'attache rapide



TARIFS SUR DEMANDE
00 377 93 101 122

Appel non surtaxé**

Pour toutes les couvertures inférieures à 20m², une plus-value de 10% sera appliquée au prix indiqué.
**Des coûts supplémentaires peuvent s'appliquer en fonction des opérateurs


sand / fix

couvertures d'hivernage opaques



COULEUR DE LA TOILE

L'envers couleur sable des toiles opaques (sauf coloris bleu nuit, gris et anthracite) évite la décoloration sur les margelles.



Envers couleur sable



Envers unis

COUVERTURES D'HIVERNAGE OPAQUES AVEC FILET DE FILTRATION D'EAU DE PLUIE

Toile en PVC opaque 650g/m².

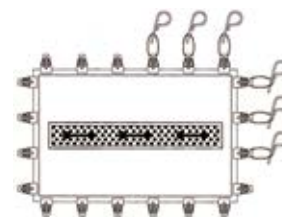
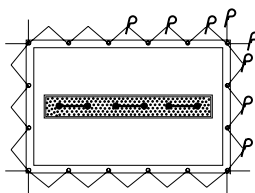
Taille maximum
du bassin*

12 Mx6M

- Couverture vernie et traitée anti-U.V.
- Confection entièrement soudée
- Manivelle d'enroulement
- Sangle de déroulement
- Cliquets inox, sangles avec boucle inox et pitons douilles escamotables (simple et rapide)

MODÈLE SAND

MODÈLE FIX



OPTIONS ET ACCESSOIRES



STAR
Sangles + ressorts



Protection de ressort
En PVC, coloris SABLE



Piton inox escamotable à douille

FORFAITS DÉCOUPE

- Escalier droit ou roman
- Échelle ou bloc de filtration
- Bloc de filtration avec échelle (découpe avec bavette rabattable)



TARIFS SUR DEMANDE
00 377 93 101 122


Appel non surtaxé**

*Dimensions avec escaliers. Pour toutes les couvertures inférieures à 20m², une plus-value de 10% sera appliquée au prix indiqué.

**Des coûts supplémentaires peuvent s'appliquer en fonction des opérateurs

safe luxe / safe super luxe

couvertures d'hivernage filtrantes



COULEUR DU FILET



COUVERTURES D'HIVERNAGE FILTRANTES AVEC FILET DE FILTRATION D'EAU DE PLUIE

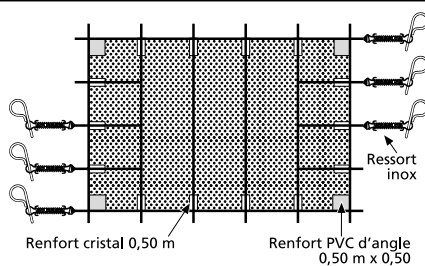
Filet 135 gr/m² en polyéthylène et polypropylène tissé.

Taille maximum
du bassin*

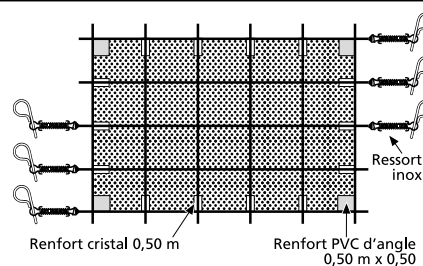
12 Mx6M

- Sangles cousues croisées pour une grande résistance et une tension parfaite
- Recommandées pour les bassins de grandes dimensions
- Système de tension: sangles et ressorts inox
- Système de fixation: pitons inox P ou pitons escamotable

MODÈLE SAFE LUXE



MODÈLE SAFE SUPER LUXE



OPTIONS ET ACCESSOIRES



Protection de ressort
En PVC, coloris SABLE



Piton inox escamotable
à douille

FORFAITS DÉCOUPE

- Escalier droit ou roman
- Échelle ou bloc de filtration
- Bloc de filtration avec échelle (découpe avec bavette rabattable)



TARIFS SUR DEMANDE
00 377 93 101 122

Appel non surtaxé**

*Dimensions avec escaliers. Pour toutes les couvertures inférieures à 20m², une plus-value de 10% sera appliquée au prix indiqué.

**Des coûts supplémentaires peuvent s'appliquer en fonction des opérateurs

couvertures à bulles

en polyéthylène alvéolé

2 à 3
GARANTIE
ANS*




Piscine
enterrée



Piscine
hors sol



Échelle
possible



Escalier
solidaire



Escalier
séparé

COULEUR ET ÉPAISSEUR




Bleu
400 ou 500 microns



Bleu / Noir
400 ou 500 microns




**Transparent
Géobubble™**
500 microns




**Transparent / Nuit
Géobubble™**
500 microns

FINITIONS


Traitée anti-U.V. Confection entièrement soudée pour taille de bassin maximum de 20 m.



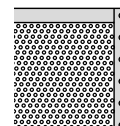
Type ÉCO
Couverture non bordée.
Livrée sans œillets et sans
bâchette de protection.



Type 1
Couverture bordée d'un renfort
sur une largeur. Œillets tous les
0.50 m. Lisière sur les longueurs.



Type 2
Couverture bordée d'un renfort
sur les 2 largeurs. Œillets tous les
0.50 m sur un côté et à chaque
angle.



Type 4
Couverture identique Type 2
mais bordée d'un renfort de tissu
armé, cousu sur l'intégralité du
périmètre.



ROULEAUX DE COUVERTURE BLEUE À BULLES

Couleur	Épaisseur	Dimensions (ML)
Bleu	400 microns	25,50 x 4
Bleu	400 microns	25,50 x 5

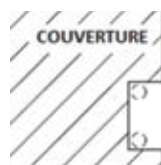
FORFAIT DÉCOUPE ET COULISSE

Type de découpe / coulisse

Escalier droit ou roman : l'unité

Découpe échelle standard : l'unité

Coulisse pour tube Ø 50 mm : le ml



Découpe échelle standard

TARIFS SUR DEMANDE
00 377 93 101 122
Appel non surtaxé**

*Garantie dégressive sur deux saisons d'été et 3 saisons sur 500 microns de GEOBUBBLE™.

**Des coûts supplémentaires peuvent s'appliquer en fonction des opérateurs

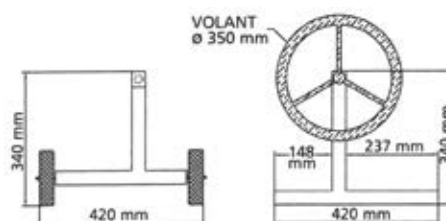
enrouleurs télescopiques



ENROULEUR BASIC

Taille de piscine (M)	Référence	€/H.T/m²
4 M à 5M	ENRBASIC	535,02

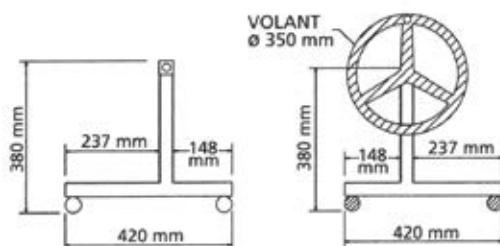
- Concept surbaissé



ENROULEUR BASIC MOBILE

Taille de piscine (M)	Référence	€/H.T/m²
4 M à 5M	ENRBASICMO	645,33

- Concept surbaissé



enrouleur motorisé roll power

3

GARANTIE 3 ANS



ENROULEUR MOTORISÉ ROLL POWER

Pour la motorisation des bâches à barres. Pour bassin de 11 x 5 m maximum.
Dimensions : 710 x 125 x 140 mm

Désignation	Dimensions (mm)	Poids (kg)	Référence	Vendu seul €/H.T
12Mx6M	710 x 125 x 140 mm	5.3	ROLLPOWER	661,98

- Adaptable à la plupart des couvertures à barres du marché
- Batterie rechargeable 12V intégrée + chargeur sur secteur (autonomie d'une dizaine d'enroulements pour bassin de 10 x 5 m)
- Moteur haut rendement 12V avec télécommande filaire
- Support mural fourni





liners et membranes

Liners

LINERS 75/100 ^{ÈME}	66	LINERS 90/100 ^{ÈME}	67
LINERS IMPRIMÉS 85/100 ^{ÈME}	67	LINERS 3D ANTIDÉRAPANTS 100/100 ^{ÈME}	67

Membranes

MEMBRANES ARMÉES 150/100 ^{ÈME}	68	ACCESSOIRES.....	72
MEMBRANES ARMÉES 180/100 ^{ÈME}	71		

Feutres géotextiles

FEUTRES GÉOTEXTILES.....	73
--------------------------	----



3

liners 75/100ème



COULEUR DES LINERS



LINERS UNIS STANDARDS

Conformes à la norme NF-P54-803-1

Couleur	€/H.T./m²
Blanc	19,48
Sable	19,48
Gris clair	19,48
Bleu France	19,48
Bleu pâle	19,48

- **Qualité ALKORPLAN® 75/100ème**
- Résistance aux variations de température jusqu'à 28 degrés
- Étanchéité feuille et soudures garanties 10 ans*



LINERS UNIS VERNIS

Conformes à la norme NF-P54-803-1

Couleur	€/H.T./m²
Blanc	22,30
Sable	22,30
Gris clair	22,30
Gris foncé	22,30
Vert Caraïbes	22,30
Bleu France	22,30
Bleu pâle	22,30

- **Qualité ALKORPLAN® 2010 - 75/100ème**
- **Vernis anti-taches RT3000**
- Entretien facilité de la ligne d'eau
- Traitement anti-taches contre les bactéries et protection anti-UV
- Résistance aux variations de température jusqu'à 33 degrés
- Imprimés protégés par une couche de vernis
- Étanchéité et soudures garanties 10 ans + vernis anti-taches 3 ans



LINERS ANTI-DÉRAPANTS

Conformes à la norme NF-P54-803-1

Couleur	€/H.T./m²
Blanc	22,30
Sable	22,30
Gris clair	22,30
Gris foncé	22,30
Bleu France	22,30
Bleu pâle	22,30

- **Qualité ALKORPLAN® 75/100ème**
- **Utilisés pour les marches d'escaliers**
- Résistance aux variations de température jusqu'à 28 degrés
- Étanchéité et soudures garanties 10 ans*



Des frais de transport peuvent s'ajouter.

*Garantie soudure/étanchéité : 10 ans (non dégressive) / (**) Soudure : 5 ans (non dégressive) + 5 ans (dégressive -20%/an)

**Des coûts supplémentaires peuvent s'appliquer en fonction des opérateurs.

liners imprimés 85/100ème



COULEUR DES LINERS

NOUVEAUTÉ

10
GARANTIE
10 ANS3
GARANTIE
3 ANS
Anti-tâches

LINERS IMPRIMÉS 85/100ÈME

NOUVEAUTÉ

Couleur	€/H.T./m ²	Couleur	€/H.T./m ²
Fidji Green	40,29	Fidji Gray	40,29
Fidji Basalt	40,29	Golden Basalt	40,29
Fidji French coast	40,29		

- Résistant à l'abrasion (TABER test)
- Combinaison possible imprimé / uni (option bicolore)

liners 90/100ème

COULEUR DES LINERS

15
GARANTIE
15 ANS
Étanchéité6
GARANTIE
6 ANS
Anti-tâches
 °C
Maxi 35°

LINERS 90V PRO VERNIS

Couleur	€/H.T./m ²	Couleur	€/H.T./m ²
Blanc	33,12	Gris foncé	33,12
Sable	33,12	Bleu pâle	33,12
Gris clair	33,12	Vert Jade	33,12

- Qualité haut de gamme 90/100^{ème}
- Propriétés anti-dérapantes
- Freine l'apparition de taches
- Résistance jusqu'à 33°C (35°C degrés en pointe)
- Résistance de 3 ans au chlore 2 ppm

liners 3d antidérapants 100/100ème

COULEUR DES LINERS

NOUVEAUTÉ

15
GARANTIE
15 ANS
Étanchéité6
GARANTIE
6 ANS
Anti-tâches
 °C
Maxi 35°

LINERS 100V PRO 3D

Couleur	€/H.T./m ²	Couleur	€/H.T./m ²
Gris clair uni	45,85	Gris anthracite	45,85
Gris clair imprimé	45,85		

- Propriétés anti-dérapantes
- Le meilleur compromis pour votre piscine entre le liner et le PVC armé.

Des frais de transport peuvent s'ajouter.

membranes armées 150/100ème

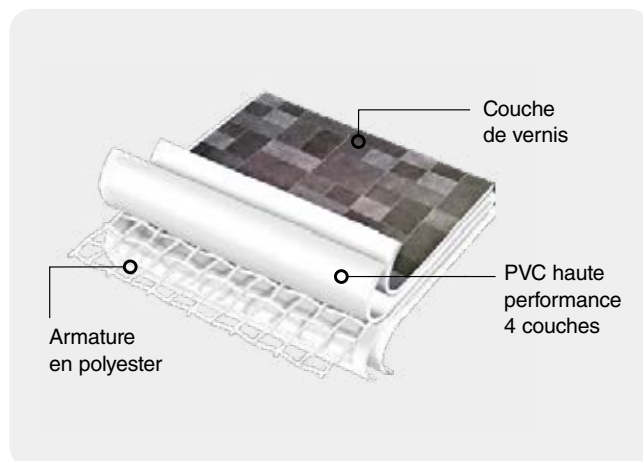


CARACTÉRISTIQUES

Membrane armée en PVC renforcé de 1.5 mm d'épaisseur composée de 4 couches de formulations différentes et complémentaires, introduisant entre la seconde et la troisième couche, une armature en polyester.

Cette grille garantit des caractéristiques de résistance à la traction et une stabilité dimensionnelle très élevées.

- **Membrane quadri-couches avec armature polyester**
- **Plus souple et plus lisse**
- **Traitement de protection "Bioshield"**: le traitement de protection "Bioshield" protège la membrane contre la formation de micro-organismes et évite à la membrane de subir des changements moléculaires








COULEUR ET MOTIF








GAMME ONE - UNIES

Rouleau de 1.65 m X 25ml.
Membrane PVC renforcée 1,5 mm.
Protection contre les UV et les micro-organismes.

10
GARANTIE
ANS

Couleur	Référence	€/H.T./pce
 Blanc	156966HB	860,06
 Sable	156966SA	860,06
 Gris clair	156966GC	860,06
 Gris moyen	156966GM	860,06
 Gris basalte	156966GA	860,06

Couleur	Référence	€/H.T./pce
 Bleu clair	156966CA	860,06
 Bleu azur	156966AB	860,06
 Bleu saphir	156966BS	860,06
 Vert Caraïbes	156966VC	860,06
 Vert naturel	156966VG	860,06

Des frais de transport peuvent s'ajouter.

membranes armées 150/100ème



GAMME PREMIUM - UNIES VERNIES

Rouleau de 1.65 m x 25 ml.

Membrane PVC renforcée 1,5 mm avec revêtement verni.

Protection supérieure contre les UV et les micro-organismes.



Couleur	Référence	€/H.T./pce	Couleur	Référence	€/H.T./pce
Blanc	156967HB	1176,04	Gris basalte	156967GA	1176,04
Sable	156967SA	1176,04	Bleu clair	156967CA	1176,04
Gris clair	156967GC	1176,04	Bleu azur	156967AB	1176,04
Gris moyen	156967GM	1176,04	Noir	156967NB	1176,04
Bleu foncé	156967DB	1227,19	Vert foncé	156967VM	1227,19

GAMME DESIGN - IMPRIMÉES VERNIES

Rouleau de 1.65 m x 25 ml.

Membrane PVC renforcée 1,5 mm avec revêtement verni.

Protection supérieure contre les U.V. et les micro-organismes.



Motif	Référence	€/H.T./pce	Motif	Référence	€/H.T./pce
Marbella bleu	156975MMB	1324,54	Bali	156975BALI	1324,54
Marbella noir	156975MMBK	1324,54	Bleu sky	156975SB	1324,54
Marbella gris	156975MMG	1324,54	Noir perle	156975PB	1324,54
Mosaic bleu	156975MNB	1324,54	Saphir minéral	156975MNBS	1324,54
Ambre minéral	156975MNAM	1324,54	Jade minéral	156975MNJD	1324,54
Wood	156975WO	1324,54	Bali XL	156975XL	1324,54

GAMMES ANTIDÉRAPANTES NEW GRIP

Rouleau de 1.65 m x 10 ml.

Membrane PVC renforcée nouvelle texture 1,5 mm avec surface grip anti-dérapante.

Conformes à la réglementation antidérapante. Certificat glissant, classe C.



Nouvelle texture




Couleur	Référence	€/H.T./pce	Couleur / motif	Référence	€/H.T./pce	Motif	Référence	€/H.T./pce
Blanc	237747HB	548,46	Noir	237747NB	548,46	Vert naturel	237747VG	548,46
Sable	237747SA	548,46	Bleu clair	237747CA	548,46	Marbella bleu	237747MMB	548,46
Gris clair	237747GC	548,46	Bleu azur	237747AB	548,46	Bali	237747BALI	548,46
Gris moyen	237747GM	548,46	Bleu saphir	237747BS	548,46			
Gris basalte	237747GA	548,46	Vert Caraïbes	237747VC	548,46			

Des frais de transport peuvent s'ajouter.

membranes armées 150/100ème



COULEUR DES MEMBRANES



GAMME FEELING

Rouleau de 1,65 m x 25ml.
Membrane PVC renforcée 1,5 mm.
Protection contre les UV et les micro-organismes.

10


GARANTIE 10 ANS

Couleur	Référence	€/H.T./pce
Blanc	237460HB	1381,05
Sable	237460SA	1381,05
Bleu azur	237460AB	1381,05
Gris moyen	237460GM	1381,05
Gris basalte	237460GA	1381,05

- **Expérience sensorielle**
- **Toucher 3D**
- **Membranes 3D conformes aux normes antidérapantes**
EN 13451-1 et DIN 51097.



Motif en relief de la membrane 3D




Des frais de transport peuvent s'ajouter.

membranes armées 180/100ème



MOTIF DES MEMBRANES



GAMME 3D

Rouleau de 1.65 m x 25 ml.
Membrane PVC renforcée 1,8 mm avec revêtement verni.
Protection supérieure contre les UV et les micro-organismes.



Motif	Référence	€/H.T./pce	Motif	Référence	€/H.T./pce
Blanc	156988SSHB	1716,00	Océan	156988SSOC	1716,00
Gris	156988SSGM	1716,00	Rock	156988SSRK	1716,00
Noir	156988SSNB	1716,00	Infinite	156988SSIN	1716,00
Bali	156988SSBA	1716,00	Vanilla	156988SSVA	1716,00
Bali XL	156988SSXL	1716,00	Wood	156988SSWO	1716,00
Bali sable	156988SSBS	1716,00	Wood blanc	156988SSWW	1716,00
Sahara	156988SSSH	1716,00	Ambre minéral	156988MNAM	1716,00
Saphir minéral	156988MNBS	1716,00	Jade minéral	156988MNJD	1716,00

- Membranes 3D conformes aux normes antidérapantes EN 13451-1 et DIN 51097
- Rendu esthétique et design
- Motifs en relief reproduisant les aspects des mosaïques et des matériaux naturels
- Membranes dotées des avantages propres au PVC armé :
Pose simple et rapide / Protection et étanchéité élevées
- Grâce aux motifs en relief qui offrent un impact visuel unique, cette gamme est la solution idéale pour les clients qui recherchent robustesse et esthétique.



Des frais de transport peuvent s'ajouter.

accessoires



PVC LIQUIDE

Bidon de 1 Litre

Couleur	Référence	Couleur	Référence	Couleur	Référence	€/H.T.
Transparent	156992TR	Vert Foncé	156992VM	Pierre de Bali	156992BALI	34,66
Bleu Clair	156992CA	Blanc	156992HB	Sensitive Blanc	156992SSHB	34,66
Bleu Azur	156992AB	Sable	156992SA	Sensitive Gris Moyen	156992SSGM	34,66
Bleu Saphir	156992BS	Gris Clair	156992GC	Sensitive Noir	156992SSNB	34,66
Bleu Foncé	156992DB	Gris Moyen	156992GM	Sensitive Sable	156992SSSA	34,66
Vert Caraïbes	156992VC	Gris Basalte	156992GA	Pierre de Bali Sable	156992SDBA	34,66
Vert Naturel	156992VG	Noir	156992NB	Wood	156992WO	34,66
Ambre minéral	156992MNAM	Saphir minéral	156992MNBS	Jade minéral	156992MNJD	34,66



DISTRIBUTEUR DE PVC LIQUIDE

Référence	€/H.T.
159156	16,53



ANTI-FONGIQUE

Désinfectant de structure.
Flacon de 250 g.

Référence	€/H.T.
151757	34,51



ALSAN BOND POOL 410

Bidon de 5 L.

Référence	€/H.T.
159005	82,35



TÔLE COLAMINÉE

Par 10 barres de 2 ML.

Référence	€/H.T.
51344	69,94



BANDELETTE

Carton de 5 rouleaux de 25 ML.

Référence	€/H.T.
158498	113,56



RIVETS

Boîte de 100 pcs.

Référence	€/H.T.
159762	60,26




JONC DE BLOCAGE

Par rouleau de 30 ML.

Couleur	Référence	€/H.T. /pce	Couleur	Référence	€/H.T. /pce
Blanc	107237HB	52,80	Gris Foncé	107237GA	52,80
Gris Clair	107237GC	53,86	Bleu Clair	107237CA	52,80
Sable	107237SA	52,80			

RAILS ET ANGLES

En PVC.



Désignation	Dim.	Réf.	€/H.T. /pce
Rail horizontal 2M	H46 mm	WL1077	7,78
Rail horizontal 2M	H90 mm	WLHH90	11,72
Rail vertical 2M	H33 mm	WL1078	10,96







Désignation	Dim.	Réf.	€/H.T. /pce
Angle horizontal R15	L30 cm	WL1081	6,66
Angle vertical R15	L24 cm	WL1082	7,93

Des frais de transport peuvent s'ajouter.

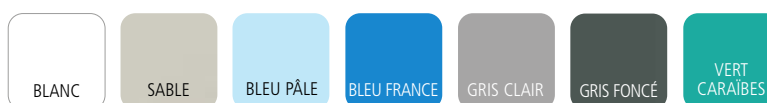
accessoires

RAILS ET ANGLES

En aluminium.


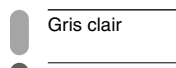

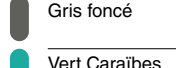



Désignation	Dim.	Réf.	€/H.T./pce	Désignation	Dim.	Réf.	€/H.T./pce
 Rail horizontal 2M	H46 mm	WL1079	23,78	 Angle horizontal R15	L23 cm	WL1083	21,36
 Rail vertical 2M	H35 mm	WL1080	21,78	 Angle vertical R15	L26 cm	WL1084	23,02

COULEUR DES JONCS



JONCS SYMÉTRIQUES

En PVC, au détail jusqu'à 50 mètres

Couleur	Référence	€/H.T./ML	Couleur	Référence	€/H.T./ML
 Blanc	WL1001	2,77	 Gris clair	WL1005	2,77
 Sable	WL1002	2,77	 Gris foncé	WL1006	2,77
 Bleu pâle	WL1003	2,77	 Vert Caraïbes	WL1007	2,77
 Bleu France	WL1004	2,77			

feutres géotextiles



FEUTRES SOUS LINER 200 ET 300 GR/M²

Type	Dimensions	Référence	Palette	€/H.T./pce
200 gr/m²	2,00 m x 30 ML	SFEUTR200230	9 rlx	290,70
	2,00 m x 50 ML	SFEUTR200250	9 rlx	484,50
	1,50 m x 50 ML	SFEUTR2001550	9 rlx	363,38
300 gr/m²	2,00 m x 50 ML	SFEUTR300250	6 rlx	725,22

- **Feutres non tissés 100% fibre polyester**
- Bonne résistance, souples, améliorent le confort
- Évitent la formation de plis lors de la pose du liner
- Forte résistance à la perforation
- Supportent et éliminent les aspérités du béton
- Imputrescible
- Bonne stabilité pour une parfaite application "bord à bord"
- Recyclable

pompes et filtration

Pompes de filtration

MJB.....	76	INTERFLOW VS.....	83
MJB-VS ON.E.....	77	ALPHA ECO SOFT.....	84
EASYFLOW.....	78	PROFI ECO VS.....	85
MNB.....	79	PHT.....	86
WINNER.....	80	MGD +.....	87
MAGNUS.....	81	NADORSELF.....	87
ECO PUMP.....	82		

Pompes vide-cave et surpresseur

POMPES VIDE-CAVE 550W.....	88	SURPRESSEURS NORYSTAR.....	88
----------------------------	----	----------------------------	----

Filtration

OCÉANIDES.....	89	PRÉFILTRE FLOW VORTEX.....	91
FILTRES À ÉLÉMENTS.....	90	PLATINES DE FILTRATION.....	92
CARTOUCHES POUR FILTRES À ÉLÉMENTS.....	91	FILTRES SOUFFLÉS.....	93



pompes mjb

2
GARANTIE
2 ANS**5
GARANTIE
5 ANS**

CARACTÉRISTIQUES

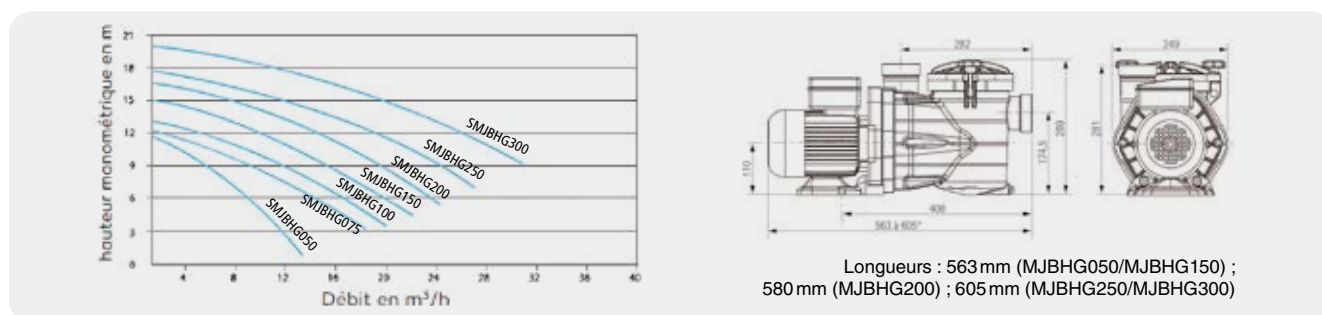
- Pompe silencieuse
- Compatible traitement électrolyse au sel et eau de mer
- Visserie 100% inox 304
- Arbre inox 316 complètement recouvert et équilibré
- Roulements double étanchéité
- Corps en composite armé
- Raccords livrés en Ø 50 et Ø 63
- Moteur résiné IP 55- classe F
- Service continu S1, condensateur P2 anti-explosion
- Protection thermique incorporée en monophasée
- Livrée avec une poche filtrante souple pour réduire l'encrassement du filtre
- Bouchon de vidange inox pour raccorder la pompe à la terre
- *Garantie 2 ans / *Moteur résiné garanti 5 ans




POMPES MJB

H.M.T.		Puissance P1 Max. absorbée	Ampérage		Ø	Référence	€/H.T.	Référence	€/H.T.
8	10		Mono.	Triph.		Monophasée		Triphasée	
Débit m³/heure									
9	6	650 W	2.9	1.2	50	SMJBHG050	559,87	SMJBHG050T	559,87
15	9	950 W	4.3	1.8	50	SMJBHG075	561,23	SMJBHG075T	561,23
18	14	1000 W	4.7	2.0	50	SMJBHG100	570,76	SMJBHG100T	570,76
22	18	1250 W	5.5	2.1	63	SMJBHG150	617,07	SMJBHG150T	617,07
31	26	1500 W	6.6	3.0	63	SMJBHG200	717,88	SMJBHG200T	717,88
35	30	2000 W	9.8	3.8	63	SMJBHG250	803,70	SMJBHG250T	803,70
	40	2500 W	11	4.2	63	SMJBHG300	839,11	SMJBHG300T	839,11

Tarif en 60 Hz sur consultation, livrée en monophasée avec câble



PRODUITS COMPLÉMENTAIRES



COUVERCLE POUR POMPE MJB

Désignation	Réf.	€/H.T.
Couvercle de pompe MJB	SCOUVPREFMJB	31,11



JOINT DE COUVERCLE POUR POMPE MJB

Désignation	Réf.	€/H.T.
Joint pour couvercle de pompe MJB	SJOINTPREFMJB	5,10

pompe mjb-vs on.e

vitesse variable



CARACTÉRISTIQUES

NOUVEAUTÉ



Pompe MJB-VS ON.E 1.1 KW



Pompe MJB-VS ON.E 2.2 KW

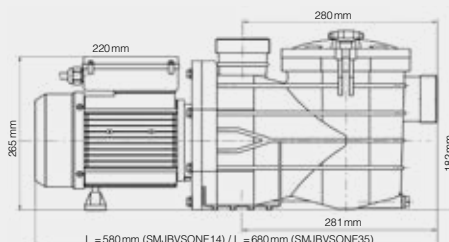
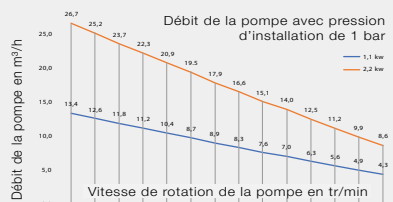
La pompe MJB-VS On.e intègre un moteur synchrone haute efficacité de 1100 W ou 2200 W, couplé à notre système hydraulique MJB, reconnu pour sa fiabilité et ses performances éprouvées.

- Débit adaptable : 3 vitesses entièrement réglables pour une filtration sur mesure.
- Économie d'énergie : moteur synchrone multisécurité (surintensité, surtension, sous-tension), garanti 3 ans.
- Silencieuse : niveau sonore proche de 40 dB, pour un confort optimal.
- Contrôle intelligent : pavé numérique intégré.
- Programmation avancée : amorçage réglable (0 à 30 min), plages horaires personnalisables, mode écrémage 2 fois par jour.
- Utilisation flexible : autonome, avec câble de commande pour contrôle externe (contacts secs).
- Affichage en temps réel : consommation instantanée (W) visible sur l'application.
- *Garantie 2 ans / **Moteur résiné garanti 5 ans



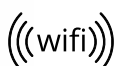
POMPES MJB ON.E À VITESSE VARIABLE

CV	Puissance P1	Hauteur Colonne d'eau en mètre			Intensité maximum	Tension	Type de raccord	Poids	Référence	€/H.T.
		6	8	10						
		Débit m³/h								
1.5	1100W	23	19	14	4A	230V	Ø 50/63	14Kg	SMJBVSONE14	1355,25
3.0	2200W	40	38	35	8A	230V	Ø 63	23Kg	SMJBVSONE35	1932,90



CONFORT & CONNECTIVITÉ

Grâce à la technologie On.e, pilotez toutes les fonctions de la pompe depuis votre smartphone. Démarrage, arrêt, sélection des vitesses, programmation horaire... tout est à portée de main.



RJ45

BOITIER CONNECTION WIFI

Modèle	Référence	€/H.T.
Pour pompe MJB On.e	SONECONNECT	299,00

CARACTÉRISTIQUES

- Pompe silencieuse
- Compatible traitement électrolyse au sel et eau de mer
- Couvercle transparent en polycarbonate
- Corps et diffuseur en polypropylène, renforcé de fibre de verre
- Axe en acier inoxydable AISI-316
- Turbine en Noryl
- Garniture mécanique en carbone-céramique et acier inoxydable AISI-316
- Visserie en acier inoxydable AISI 304
- Raccords livrés en Ø50, connexion femelle 1"½
- Moteur: IP-55. 50 Hz (à la demande 60 Hz)
- Isolation classe F
- Roulements du moteur lubrifiés à vie et sélectionnés pour garantir un fonctionnement silencieux
- Garantie 2 ans

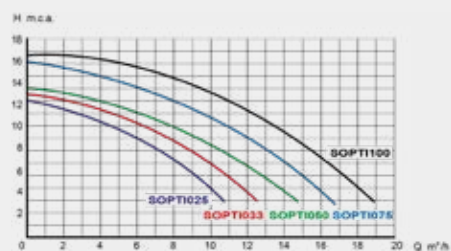
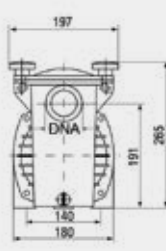
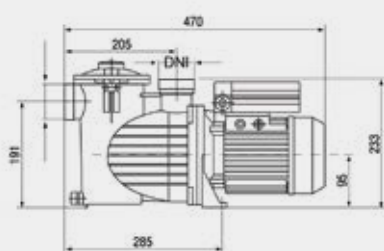


Photo non contractuelle

POMPES EASYFLOW

H.M.T.		Puissance P1 Max. absorbée	Ampérage	Ø	Référence	€/H.T.
8	10					
Débit m³/heure						
6	4	530 W	3.4	50	SOPTI025	358,26
8	5.5	550 W	3.4	50	SOPTI033	363,70
10	7	680 W	3.5	50	SOPTI050	381,42
12.5	10	850 W	4.3	50	SOPTI075	397,77
15.3	13	890 W	5.5	50	SOPTI100	426,37

Tarif en 60 Hz sur consultation, disponible aussi en triphasé



pompes mnb

2
GARANTIE
2 ANS*5
GARANTIE
5 ANS**POMPES ET
FILTRATION

CARACTÉRISTIQUES

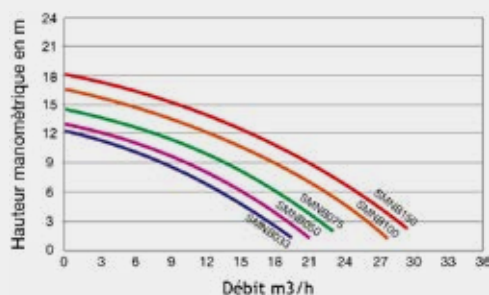
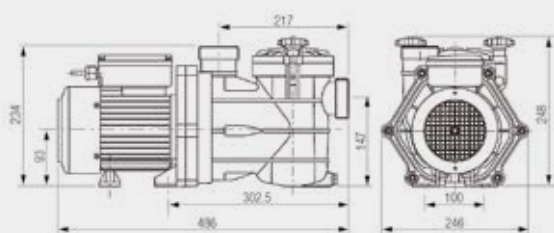
- Pompe silencieuse
- Compatible traitement électrolyse au sel et eau de mer
- Visserie 100% inox 304
- Arbre inox 316 complètement recouvert et équilibré
- Roulements double étanchéité
- Corps en composite armé
- Moteur résiné IP 55- classe F
- Service continu S1, Condensateur P2 anti-explosion
- Protection thermique incorporée en monophasé
- Livrée avec une poche filtrante souple pour réduire l'encrassement du filtre
- Bouchon de vidange inox pour raccorder la pompe à la terre
- *Garantie 2 ans / *Moteur résiné garanti 5 ans




POMPES MNB

H.M.T.		Puissance P1 Max. absorbée	Ampérage	Ø	Référence	€/H.T.	Référence	€/H.T.
8	10				Monophasée		Triphasée	
Débit m³/heure								
10	5	550 W	3.3	50	MNB033*	458,39	MNB033T	458,39
12	8	700 W	3.55	50	SMNB050	480,22	MNB050T	480,22
15	10	850 W	3.95	50	SMNB075	491,13	MNB075T	491,13
18	15	1100 W	5.1	50	SMNB100	534,79	MNB100T	534,79
21	19	1350 W	5.8	50	SMNB150	600,27	MNB150T	600,27

Tarif en 60 Hz sur consultation, disponible aussi en triphasé. *Des frais de transport peuvent s'ajouter.



PRODUITS COMPLÉMENTAIRES



COUVERCLE POUR POMPE MNB

Désignation	Réf.	€/H.T.
Couvercle de pompe MNB	SCOUVPREFMNB	27,03



JOINT DE COUVERCLE POUR POMPE MNB

Désignation	Réf.	€/H.T.
Joint pour couvercle de pompe MNB	SJOINTPREFMNB	5,10

CARACTÉRISTIQUES

- Débit de 4 à 40 m³/h
- Moteur de type asynchrone IE3 à 2900 tr/min (3450 tr/min à 60Hz)
- Corps de pompe en polypropylène et fibre de verre
- Manche, garniture mécanique et vis en acier inoxydable AISI-316
- Turbine en Noryl
- Bouchon de préfiltre en polycarbonate
- Filetage femelle 2"
- Grand panier de préfiltre
- Peinture de cataphorèse
- Base de support en aluminium
- Roulements lubrifiés à vie
- Classe F / IP 55
- Garantie 2 ans
- **Livree avec raccords et clé de serrage Ø63**



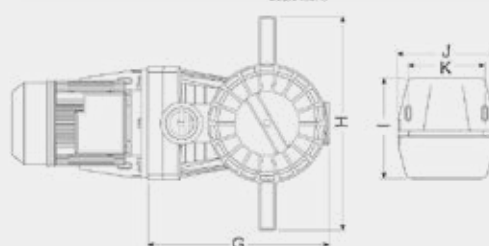
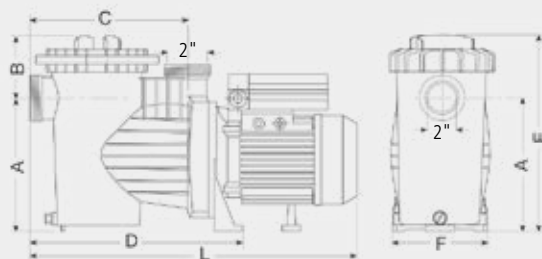
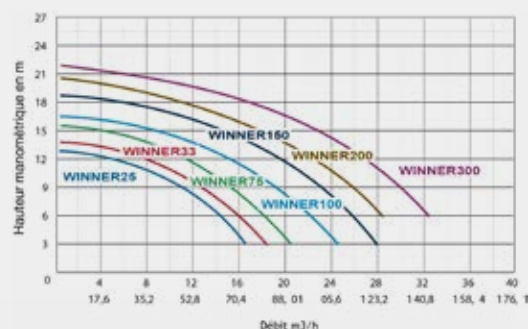
POMPES WINNER

H.M.T.		Puissance P1 Max. absorbée	Ampérage		Ø	Référence	€/H.T.	Référence	€/H.T.
8	10		Mono.	Triph.		Monophasée		Triphasée	
Débit m ³ /heure									
14	11.5	370 W	4.2	1.7	2"x63	SWIN050	438,12	WIN050T	438,12
16.5	14	550 W	5	2	2"x63	SWIN075	468,73	WIN075T	468,73
20	18	750 W	5.5	2.2	2"x63	SWIN100	519,40	WIN100T	519,40
23.5	21.5	1100 W	7.3	2.9	2"x63	SWIN150	564,80	WIN150T	564,80
26.5	24.3	1500 W	9.2	3.5	2"x63	SWIN200	662,98	WIN200T	662,98
31	29	2200 W	12.2	5	2"x63	SWIN300	779,11	WIN300T	779,11

Tarif en 60 Hz sur consultation, disponible aussi en triphasé

DIMENSIONS (en mm)

Modèle	A	B	C	D	E	F	G	H	I	J	K	L
WINNER33												
WINNER50	216	109	265	370	325	206	325	400	220	205	160	550
WINNER75	216	109	265	370	325	206	325	400	220	205	160	550
WINNER100	216	109	265	370	325	206	325	400	220	205	160	550
WINNER150	216	109	265	370	325	206	325	400	220	205	160	580
WINNER200	216	109	265	370	325	206	325	400	220	205	160	580
WINNER300	216	109	265	370	325	206	325	400	220	205	160	630



pompes magnus



CARACTÉRISTIQUES

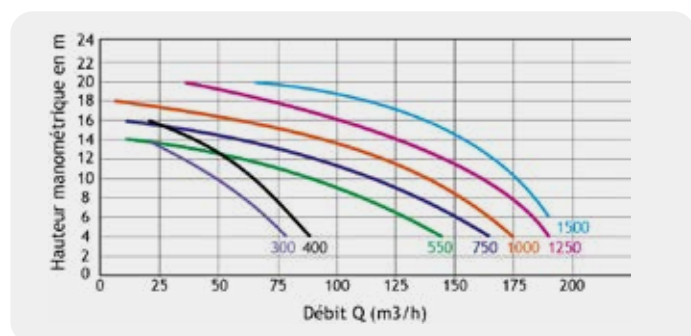
- Corps de pompe et préfiltre en polypropylène renforcé de fibre de verre résistant aux produits chimiques
- Préfiltre de grande dimension avec panier en polyéthylène
- Couvercle transparent en polycarbonate avec système de fermeture à 4 vis
- Garniture mécanique en carbone-céramique et acier inoxydable AISI 304
- Visserie en acier inoxydable AISI 316
- Moteur asynchrone fermé à ventilation externe 1450 t/min et 2850 t/min
- Protection IP55, isolation classe F
- Double fréquence 50Hz et 60 Hz
- Turbine en Noryl ou en bronze
- Bride de connexion standard Ø110
- Roulements lubrifiés à vie
- Garantie 2 ans
- Aucun risque de corrosion**



POMPES MAGNUS

CV	KW	R.P.M.	Hauteur colonne d'eau (en mètre)						Référence	€/H.T.	Référence	€/H.T.
			6	8	10	12	14	16	Turbine en Noryl	Turbine en bronze		
			Débit m³/heure									
2.5	1.8	1450	53	43	32	18		MAGNUS0250	1498,04			
3	2.2	1450	62	54	43	26	10		MAGNUS0300	1498,04		
4	3	1450	74	66	56	42	29	14	MAGNUS0400	1534,99		
5.5	4	1450	123	104	84	57	30		MAGNUS0550	1713,41	MAGNUS0550B	2188,47
7.5	5.5	1450	143	127	107	85	57	12	MAGNUS0750	2320,43	MAGNUS0750B	2751,15
10	7.5	1450	160	145	126	107	80	48	MAGNUS1000	2385,88	MAGNUS1000B	2802,89
12.5	9.2	2850		167	152	136	118	99			MAGNUS1250B	2837,72
15	11	2850		188	177	162	146	130			MAGNUS1500B	2871,50

Aspiration / refoulement en Ø110 mm



Pompe disponible à vitesse variable
[e] MAGNUS



Pompe disponible sans préfiltre
KONTRA

PRODUIT COMPLÉMENTAIRE



BRIDES ET BOULONNERIE

Désignation	Réf.	€/H.T.
2 brides avec boulonneries	SKITKONTRA110	163,90

pompes eco pump

2
GARANTIE
2 ANS

CARACTÉRISTIQUES

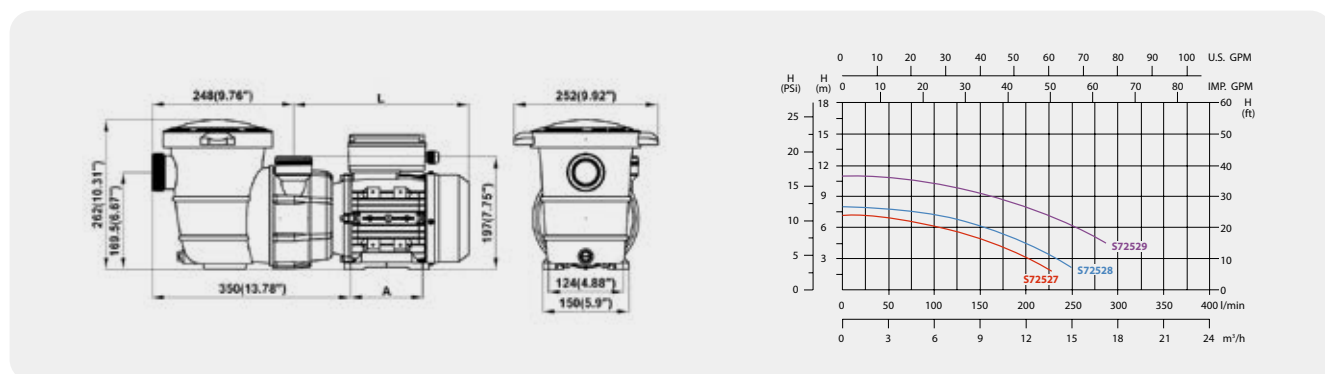
- Moteur haute performance
- Protection thermique intégrée
- Arbre en acier inoxydable
- Garniture mécanique en carbone céramique
- Maille du panier fine
- Boulonnerie et visserie 100% inox 304
- Simple d'utilisation et d'entretien
- Bouchon de vidange intégré
- Livrée câblée (sans raccords)
- Entrée / Sortie filetés Ø 63, taraudées Ø 50
- Garantie 2 ans
- Fabrication 100% plastique recyclé



POMPES ECO PUMP

H.M.T.	Puissance P1 Max. absorbée	Ampérage	Ø	Référence	€/H.T.
Débit m³/heure					
6*	550 W	2.5	1 ½	S72527	234,72
9*	600 W	2.6	1 ½	S72528	247,83
13**	1000 W	4.5	1 ½	S72529	268,81

* Débit à 0.6 bar. **Débit à 0.8 bar.



PRODUITS COMPLÉMENTAIRES



UNION 3 PIÈCES

Désignation	Réf.	€/H.T.
Union 3 pièces mixte Ø 50 x 1"½	SBM350F	9,65

Prévoir 2 unions pour la pompe.



MANCHON UNION O RING

Désignation	Réf.	€/H.T.
Manchon union O'ring 63x2	SBO363G	19,14

pompe interflow vs vitesse variable



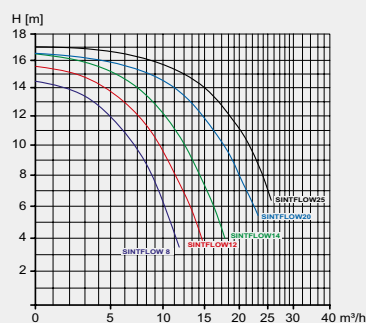
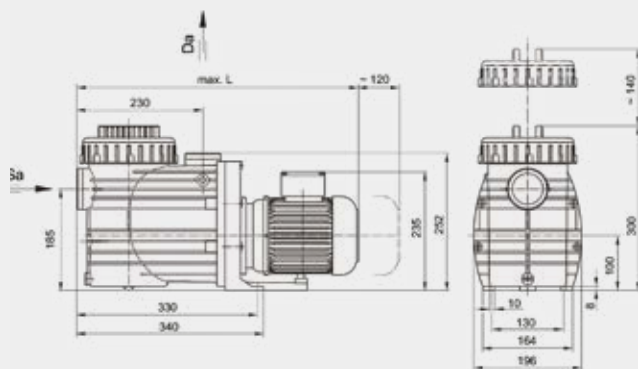
CARACTÉRISTIQUES

- Moteur à aimant permanent
- Boîtier de télécommande intégré
- Moteur électrique isolé du contact de l'eau
- Couvercle transparent avec écrou et clé de serrage
- Corps et diffuseur en polypropylène renforcé
- Socle en PP TV 40
- Raccordement hydraulique: raccord taraudé 1 1/2" pour le refoulement et 2" en aspiration (livrée sans raccords)
- Trou d'évacuation des eaux de condensation situé en partie basse du moteur
- Protection thermique intégrée
- Indice de protection : IP55
- Isolement : classe F. Protection 110°C
- Roulements à billes : type 2RS
- Avec contacts libres de potentiel + signal analogique 0-10V et 4-20mA
- Modèle à vitesse variable: 3 vitesses paramétrables
- Contenance du panier de préfiltre : 3 litres
- Panneau de contrôle intuitif avec affichage des vitesses
- Garantie 3 ans



POMPE INTERFLOW VS

Débit m³/h	Référence	€/H.T.
Jusqu'à 25 m³/h à 0.8 bar	SINTFLOWVS	1885,16



PRODUIT COMPLÉMENTAIRE



UNION 3 PIÈCES

Désignation	Réf.	€/H.T.
Union 3 pcs mixte Ø50 x 1 1/2"	SBM350F	9,65
Union 3 pcs mixte Ø50 x 2"	SBM350G	11,45
Union 3 pcs mixte Ø63 x 2"	SBM363G	13,33

pompe alpha eco soft

vitesse variable

2
GARANTIE
2 ANS



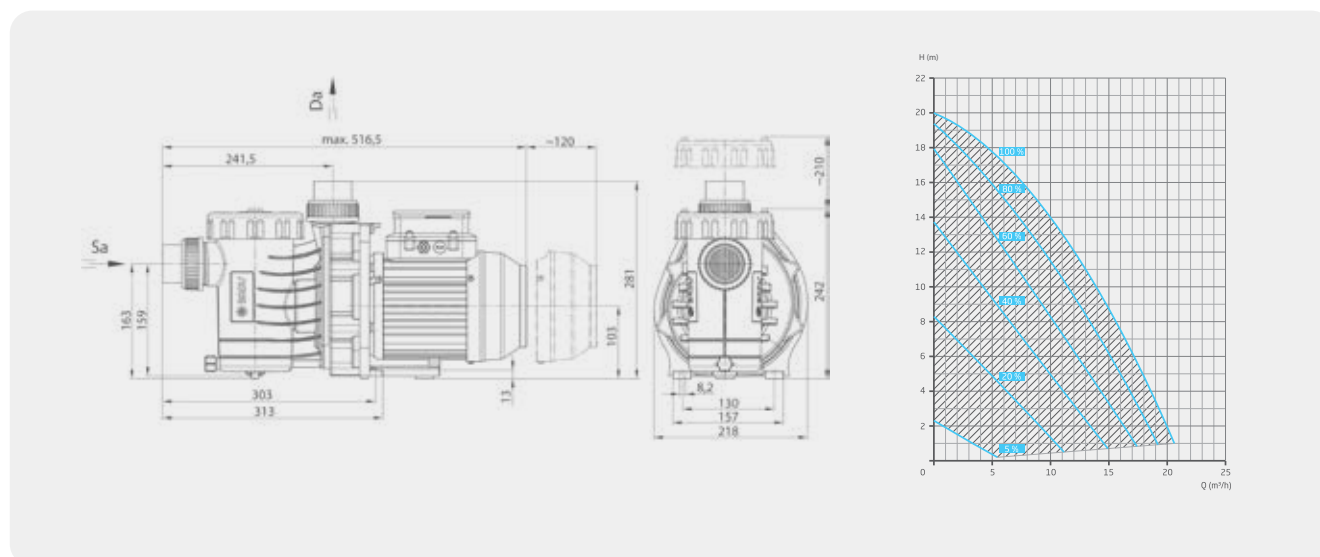
CARACTÉRISTIQUES

- Moteur à aimant permanent
- Livrée avec raccords
- Moteur électrique isolé du contact de l'eau
- Couvercle transparent avec écrou et clé de serrage
- Corps et diffuseur en polypropylène renforcé
- Garniture mécanique en carbone/céramique
- Socle en PP TV 40
- Raccordement hydraulique: raccord à coller Ø50 mm pour le refoulement et l'aspiration
- Trou d'évacuation des eaux de condensation situé en partie basse du moteur
- Protection thermique intégrée
- Indice de protection : IP55
- Isolement : classe F/B.
- Roulements à billes : type 2RS
- Avec contacts libres de potentiel + signal analogique 0 - 10V et 4 - 20 mA
- Modèle à vitesse variable: 3 vitesses paramétrables
- Contenance du panier de préfiltre : environ 0.5 litre
- Panneau de contrôle intuitif avec affichage des vitesses
- Garantie 2 ans



POMPE ALPHA ECO SOFT

Débit m³/h	Référence	€/H.T.
Jusqu'à 16 m³/h à 0.8 bar	SALPHAECOSOFT	1456,83



PRODUIT COMPLÉMENTAIRE



UNION 3 PIÈCES

Désignation	Réf.	€/H.T.
Union 3 pièces mixte Ø 75 x 2"½	SBO375H	50,44

pompe profi eco vs

vitesse variable



CARACTÉRISTIQUES

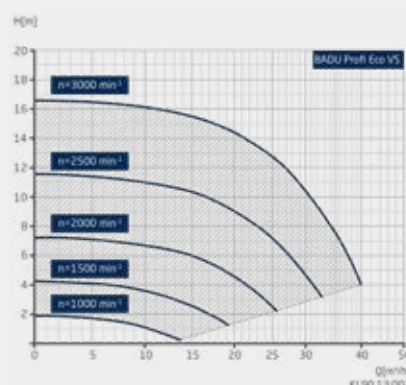
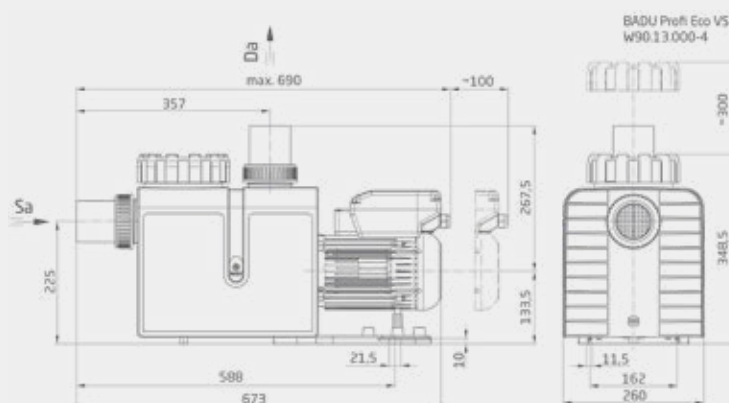
NOUVEAUTÉ

- Moteur à aimant permanent
- Protection thermique intégrée
- Livraison avec raccords
- Indice de protection : IP55
- Moteur électrique isolé du contact de l'eau
- Isolement : classe F
- Couvercle transparent avec écrou et clé de serrage
- Contacts libres de potentiel
- Corps et diffuseur en polypropylène renforcé
- Modèle à vitesse variable: 3 vitesses paramétrables
- Garniture mécanique à soufflet montée sur le moyeu de la turbine en plastique
- Contenance du panier de préfiltre: 4 litres
- Socle en PP TV 40
- Panneau de contrôle intuitif avec affichage des vitesses
- Raccordement hydraulique: raccord à coller Ø63 mm pour le refoulement et Ø75 mm pour l'aspiration
- Garantie 2 ans
- Trou d'évacuation des eaux de condensation situé en partie basse du moteur



POMPE PROFI ÉCO VS

Débit m³/h	Volume d'eau m³	Référence	€/H.T.
Jusqu'à 40 m³/h	De 30 à 180 m³	SPROFIECOVS	2316,25



CARACTÉRISTIQUES

- **Spécial rénovation**
- **Compatible Bloc Desjoyaux®**
- Moteur spécifique résistance Haute Température : 65°C
- Idéale pour les blocs de filtration ou pour les locaux enterrés peu ou mal ventilés et exposés au soleil
- Ultra silencieuse
- Moteur résiné (sauf roulement et condensateur)
- Roulement double étanchéité 2RS C3, haute température classe H
- Boulonnerie et visserie 100% inox 304
- Arbre en friction/fusion inox 316 L entièrement recouvert par la queue de turbine (pas de contact avec le liquide pompé)
- Compatible : eau de mer et traitement au sel
- Rotor équilibré
- Moteur IP55 – Classe F - 230V/50Hz
- Garantie moteur 5 ans



NOUVEAUTÉ

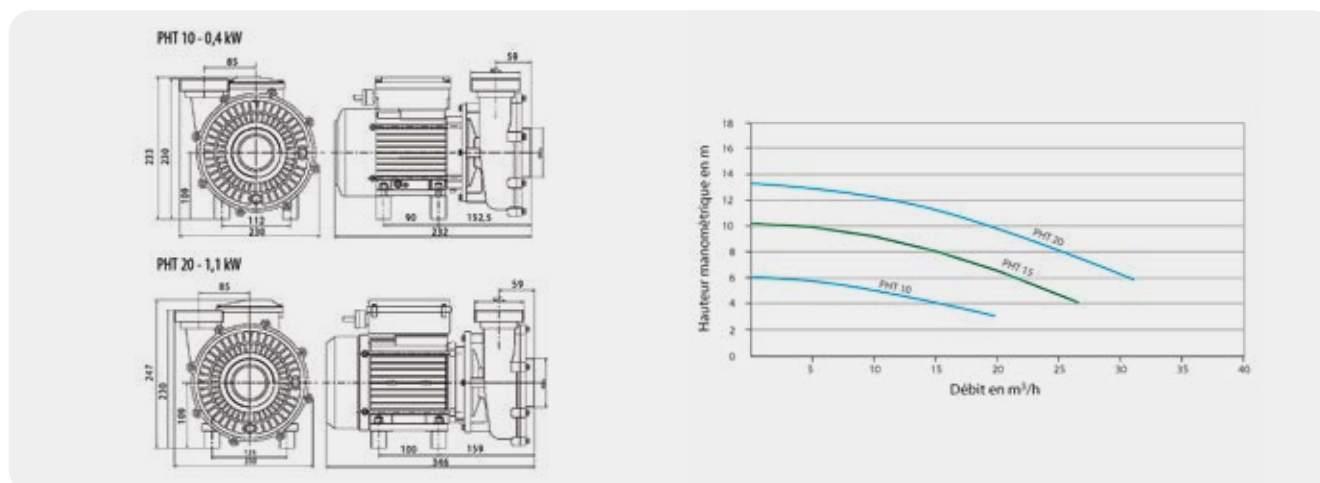
Disponible aussi en vitesse variable :
Référence : PHTVSONE, Tarif €/H.T. : 1355,25



POMPES PHT

Modèle	Puissance maximum	Ampérage monophasée	Ø sortie	Hauteur colonne d'eau (en mètre)												Référence	€/H.T.
				3	4	5	6	7	8	9	10	11	12	Monophasée			
				débit m³/heure													
PHT 10	400 W	2A	50	18	12	8	1							SPHT10	733,00		
PHT 15	800 W	3.6A	63			25	22	20	16	11	4			SPHT15	814,29		
PHT 20	1100 W	5A	63				30	28	26	22	20	16	12	SPHT20	895,60		
PHT 2V ⁽¹⁾	450/2260W	3A/10A	63	15	3									SPHT2V	1479,12		

Tarif en 60 Hz sur consultation. Livrée avec câble de 2.50 m / ⁽¹⁾Modèle bi-vitesse



La marque DESJOYAUX® appartient à un tiers. Elle est employée uniquement pour informer le client professionnel sur la compatibilité de la pompe PHT avec cette marque et son produit "bloc Desjoyaux®". En aucun cas leur usage n'a pour objet de suggérer que les produits décrits seraient identiques aux produits et installations commercialisés sous la marque citée, ou qu'il existerait un lien entre ACIS, le fabricant de la pompe PHT, et le titulaire de cette marque. En tant que fabricant de pompes, ACIS garantit qu'un remplacement fait conformément aux règles de montage fournies n'affecte en rien les performances antérieures.

*Moteur uniquement

pompes mgd+

2
GARANTIE
2 ANS

CARACTÉRISTIQUES

- Compatible traitement au sel
- Pompe à fort débit sans pré-filtre pour un rendement exceptionnel
- Auto-amorçante à 50 cm
- Moteur résiné IP55 - Classe F
- Corps en composite armé
- Boulonnerie et visserie 100% inox 304 L
- Arbre inox 316 L complètement recouvert
- Entrée/sortie filetées Ø63 mm
- Garantie 2 ans, moteur 5 ans



NCC complète Junior Pro



POMPES MGD+

CV	H.M.T.										Référence	€/H.T.	Référence	€/H.T.
	7	8	9	10	11	12	13	14	15	16	Monophasée	Triphasée		
	Débit m³/heure													
2.0	33	31	28	26	24	21	18	15	12	6	SMGD200	791,52	MGD200T*	791,52
3.0			42	40	38	35	32	30	27	22	SMGD300	851,70	SMGD300T	851,70

Tarif en 60 Hz sur consultation. *Des frais de transport peuvent s'ajouter.

pompes nadorself

2
GARANTIE
2 ANS

CARACTÉRISTIQUES

- Clapet anti-retour intégré et sortie orientable
- Entrée/sortie filetées 2"½
- Corps, aspiration, refoulement et diffuseur en polypropylène chargé en fibre de verre
- Turbine en Noryl chargé en fibre de verre
- Isolement classe F, IP55
- Garniture mécanique en graphite et alumine
- Axe moteur en acier inoxydable AISI 431
- Amorçage automatique jusqu'à 4 mètres
- Pompes fournies sans raccords
- Garantie 2 ans



NCC complète NADORSELF



POMPES NADORSELF

CV	KW Mono.	KW Triph.	Ø sortie	H.M.T.				Référence	€/H.T.	Référence	€/H.T.		
				7	8	9	10	Monophasée		Triphasée			
				Débit m³/heure									
2.0	1.75	1.55	63	54	39	22	3	NCC200MO	1259,70	NCC200TR	1203,68		
3.0	2.15	2.55	63	73	63	50	35	NCC300MO	1296,19	NCC300TR	1231,05		
4.0		2.95	63	82	72	63	50			NCC400TR	1413,93		

Des frais de transport peuvent s'ajouter.

PRODUIT COMPLÉMENTAIRE



UNION 3 PIÈCES

Désignation	Réf.	€/H.T.
Union 3 pièces mixte Ø75 x 2"½	SBO375H	50,44

pompe vide-cave 550w



POMPE VIDE-CAVE 550W

Référence	Carton	€/H.T.
SPVCAVE550	4	118,01

- Spécial eaux chargées
- Flotteur intégré
- Puissance : 550 W
- Débit : 10 000 litres/heure
- Hauteur de refoulement maximale : 7M submersible
- Orifice de refoulement 33x42 / 26x34
- Débit maximum 10 m³/heure
- Diamètre maximum des particules : 35 mm
- **Flotteur intégré**



surpresseurs norystar

2

GARANTIE
2 ANS

- Fonction surpresseur transformable en auto-amorçante à 7,50 mètres (à l'aide du kit fourni)
- Isolement classe F, IP55
- Corps polyamide
- Boulonnerie et visserie 100% inox 304
- Arbre en friction/ fusion inox 316
- Câble 2,5M sans fiche
- Service continu S1
- 3 ou 5 turbines Noryl
- Garantie 2 ans

SURPRESSEURS NORYSTAR

CV	Pression max	Débit max	H.M.T.												Référence	€/H.T.	Référence	€/H.T.
			0	1	1.5	2	2.5	3	3.5	4	4.5	5	5.5	6	Monophasée		Triphasée	
			Débit m³/heure															
1.0	4	5	37	35	33	32	30	28	26	23	20	17	15	SNORYSTAR100M	464,10	-	-	
1.5	6	6	55	52	50.5	49	47	44	40.5	36.5	32.5	28	23	NORYSTAR150M*	545,70	NORYSTAR150T*	545,70	

*Des frais de transport peuvent s'ajouter.

Tarif en 60 Hz sur consultation.

océanides

Filtres laminés à sable



CARACTÉRISTIQUES

- Fabriqués en polyester laminé renforcé de fibres de verre
- Équipés d'une purge d'air, d'un manomètre et d'une vidange
- Livrés avec une vanne 6 voies
- Couvercle transparent (modèle SIDE) à bride
- Crépines de qualité avec diamètre de filetage plus important
- Pression maximum 2.5 bars
- Granulométrie : 0.4 à 0.8 mm
- Garantie de la cuve : 10 ans



FILTRES OCÉANIDES

Ø	Ø vanne	Débit m³/h	Poids sable (kg)	Référence SIDE		€/H.T.	Référence TOP		€/H.T.
				Filtre + vanne			Filtre + vanne		
500	1" ½	9.5	90	SFOC500	SVSFOC112	554,26	SFOC500T	SVTFOC112	511,42
600	1" ½	14	125	SFOC600	SVSFOC112	652,89	SFOC600T	SVTFOC112	597,09
750	2"	21	305	SFOC750	SVSFOC2	1070,87	SFOC750T	SVTFOC2	896,93
900	2"	30	510	SFOC900	SVSFOC2	1501,80			

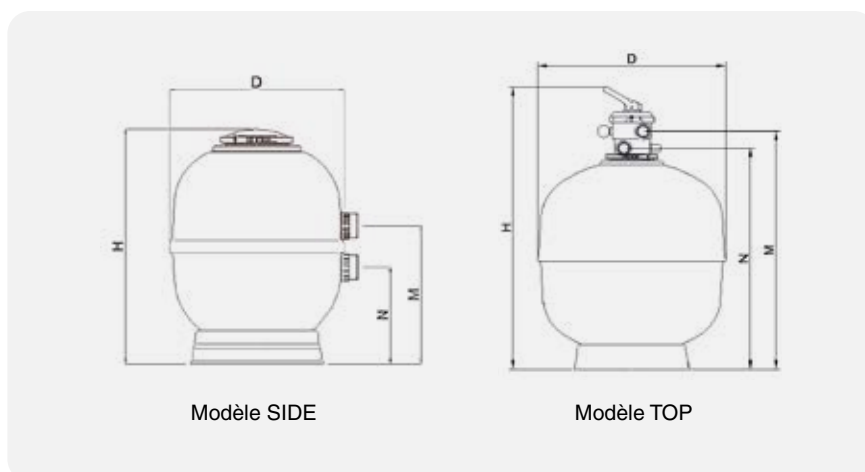
Vitesse de filtration : 50 m³/h/m²

DIMENSIONS (en mm)

Modèle SIDE	D	H	M	N
SFOC500	500	805	415	290
SFOC600	635	850	455	330
SFOC750	780	985	555	325
SFOC900	935	1050	630	400

DIMENSIONS (en mm)

Modèle TOP	D	H	M	N
SFOC500T	530	970	780	710
SFOC600T	635	1015	825	755
SFOC750T	780	1235	1025	960



OPTION



Vanne multi-voies automatique
PERAQUA AQUASTAR

Permet le contre-lavage du filtre automatique

*Cuve uniquement

Tarif en 60 Hz sur consultation.

filtre à élément mono cartouche

2
GARANTIE
2 ANS

CARACTÉRISTIQUES

Le filtre à cartouche DURAFLOW, conforme aux normes réglementaires, révolutionne l'entretien des piscines en supprimant le besoin de contre-lavage.

Il réduit considérablement l'utilisation de l'eau, offrant une solution idéale pour les propriétaires de piscines soucieux de l'environnement et favorisant des pratiques d'entretien plus durables.



FILTRE MONO CARTOUCHE

Dimensions (H x Ø)	Surface filtrante (m²)	Connexions (mm)	Débit (m³/h)	Poids net (kg)	Référence	€/H.T.
992 x 350	18.6	63	17	5	SDFC019	938,91

- Filtration ultrafine 20-25 microns (µm)
- Avec cartouche antibactérienne bleue
- Pression de service maximale : 3,4 bar
- Matériaux: plastique renforcé de fibres de verre
- Renfort cerclage en aluminium
- Dimensions d'emballage L x L x H (mm) : 365 x 365 x 1040 mm
- Garantie 2 ans

Filtres à éléments multi-cartouches

2
GARANTIE
2 ANS

CARACTÉRISTIQUES

Les filtres à cartouches DURAFLOW, avec leurs cartouches antibactériennes, garantissent une eau plus propre et réduisent l'usage de produits chimiques.

Cela minimise les odeurs, simplifie le nettoyage et crée un espace aquatique plus sain, tout en renforçant une gestion écologique et responsable des piscines.

FILTRES MULTI-CARTOUCHE

Dimensions (H x Ø mm)	Surface filtrante (m²)	Connexions (mm)	Débit (m³/h)	Poids net (kg)	Référence	€/H.T.
940 x 552	39.5	63	24	13	SDFC039	1402,50
1120.5 x 552	48.8	63	32	15	SDFC049	1667,70

- Filtration ultrafine 20-25 microns (µm)
- Avec 4 cartouches antibactériennes
- Pression de service maximale : 3,4 bar
- Matériaux: plastique renforcé de fibres de verre
- Sortie égout : union rapide Ø50mm
- Renfort cerclage en aluminium
- Dimensions d'emballage L x L x H (mm) :
FLOW39 : 590 x 590 x 970 mm
FLOW49 : 590 x 590 x 1150 mm
- Garantie 2 ans



SDFC039

SDFC049

cartouches pour filtres à élément(s)

CARTOUCHES FILTRANTES (À L'UNITÉ)

Filtre correspondant	Référence	€/H.T.
SDFC019	SCARTDFC019	249,90
SDFC039	SCARTDFC039	168,30
SDFC049	SCARTDFC049	188,70



- Aucun traitement chimique ajouté
- Tressage microscopique spécial de la fibre de polyester qui déchire les bactéries lors de leur passage à travers la fibre
- Fibre de polyester renforcée et resserrée pour faciliter le nettoyage
- Meilleure élimination de la saleté
- Meilleure résistance au lavage pour une durée de vie plus longue

flow vortex préfiltre

2

GARANTIE
2 ANS

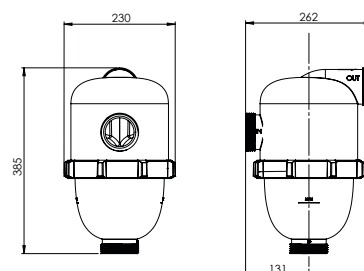
PRÉFILTRE FLOW VORTEX

Préfiltre indispensable pour maintenir la propreté et le bon fonctionnement de votre piscine. Permet d'intercepter les particules et les débris importants avant qu'ils ne parviennent au filtre principal. Pré-filtre conçu pour être utilisé conjointement avec un filtre à cartouches, garantissant une filtration efficace et complète sur plusieurs niveaux.

Pression maximale (bar)	Débit m³/h (min./max.)	Référence	€/H.T.
3.5	4.0/32.0	SVORTEX	295,00



- Filtre jusqu'à 80% des impuretés présentes dans l'eau
- 22 multi-cyclones
- Connexions 50-63 incluses (sortie égout 50 union rapide)
- Convient aux installations nouvelles et existantes sur filtres à éléments ou à média filtrants
- Consommation d'eau réduite pour l'espace des contre-lavages et pour le nettoyage des cartouches
- Nettoyage facile - Réduction de la perte de charge
- Taille minimale des particules : 40 µm
- Prolonge la durée de vie des cartouches filtrantes
- Garantie 2 ans




plâtes de filtration

2
GARANTIE
2 ANS

CARACTÉRISTIQUES

- Livré avec pompe Eco pump (3 puissances disponibles, voir ci-dessous)
- Filtre soufflé en polyéthylène haute densité, teinté dans la masse
- Liaison pompe/filtre
- Montées sur socle avec pompe
- Fournies avec une vanne TOP 6 positions 1"½ : filtration, lavage, rinçage, circulation, vidange et fermeture
- Équipées d'un manomètre, purge d'air et purge d'eau manuelle
- Équipées de bras collecteurs et diffuseurs en PVC
- Pression de service maxi : 2 bars
- Pression d'essai : 3 bars
- Garantie 2 ans

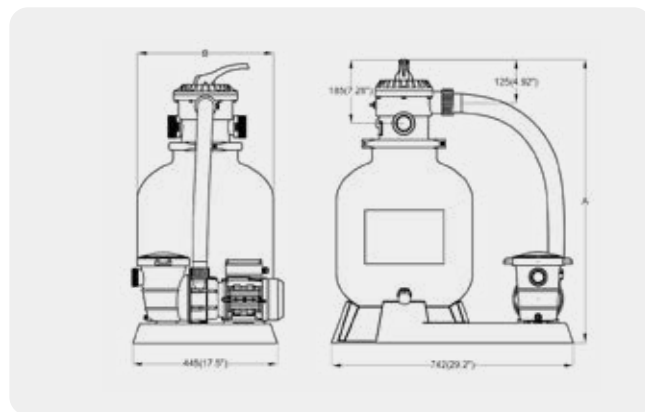


Liaison pompe/filtre : tuyau spiralé avec raccord à visser

PLATINES DE FILTRATION

Ø	Connexion PAS	CV	Débit m³/h	Poids sable (kg)	Référence	€/H.T.
					TOP	
400	1" ½	0.50	6*	50	SPLAT400	409,93
500	1" ½	0.75	9*	100	SPLAT500	473,06
600	1" ½	1.00	13**	150	SPLAT600	631,45

*Débit à 0.6 bars **Débit à 0.8 bars



POMPE ECO PUMP



- Moteur haute performance
- Protection thermique intégrée
- Arbre en acier inoxydable
- Garniture mécanique en carbone céramique
- Maille du panier fine
- Boulonnerie et visserie 100% inox 304
- Simple d'utilisation et d'entretien
- Bouchon de vidange intégré
- Livrée câblée (sans raccords)

Filtres soufflés

2
GARANTIE
2 ANS

CARACTÉRISTIQUES

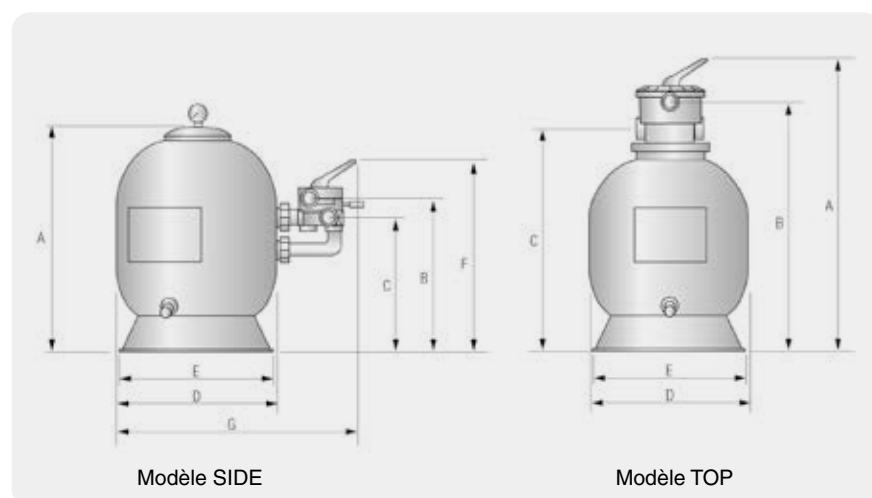
- Fabriqu  en PEHD compact et l ger
- Vanne 6 voies
- Couvercle transparent sur mod le SIDE
- Fermeture "Clamp" sur mod le TOP
- Manom tre et purge d'air
- Bouchon de vidange avec cr pine
- Pression de service 2 bars. Temp rature maximum 40 C
- Granulom trie du sable 0.5 - 0.8 mm
- Garantie 2 ans



FILTRES SOUFFL S

�	Connexion PAS	D�bit m�/h	Poids sable (kg)	R�f�rence	�/H.T.	R�f�rence	�/H.T.
				SIDE		TOP	
400	1" �	6	50	SFSF400	250,48	SFSF400T	224,30
500	1" �	9	100	SFSF500	322,67	SFSF500T	298,30
600	1" �	13	150	SFSF600	466,07	SFSF600T	436,84

Vitesse de filtration maximum : 50 m /h/m 



DIMENSIONS (en mm)

�	A		B		C		D		E		F	G
	SIDE	TOP	SIDE	TOP	SIDE	TOP	SIDE	TOP	SIDE	TOP	SIDE	SIDE
400	590	810	450	685	390	625	406	406	400	400	580	676
500	700	930	515	805	455	745	485	485	480	480	650	755
600	890	1110	610	985	550	925	610	610	480	480	750	880



nages à contre- courant et balnéo

Nages à Contre-courant

JUNIOR PRO.....	96	ALVÉO'NOX.....	98
NADORSELF.....	97		

Balnéo

KITS ASPIRATION BASSE.....	99	KITS EFFERVESCENCE® SOLO ET DUO.....	102
KITS BALNÉO BIEN-ÊTRE.....	100	KITS BULLÉO® SOLO ET DUO.....	104

5

ncc junior pro

2
GARANTIE
2 ANS

CARACTÉRISTIQUES

- Pour piscines béton, liner, panneaux et bois
- Système breveté : buse centrale Ø35 mm avec réglage du débit d'air et d'eau
- Pièce à sceller Ø63/75 mm avec 2 choix possibles selon structure :
 - standard avec contre bride arrière (pour structure béton et coque)
 - à fixer sur une paroi (pour structure panneaux)
- Pompe MGD+ 3CV entrée et sortie en Ø63mm
- Pompe compatible traitement sel et eau de mer (7g/L max)
- Déclenchement de la nage au choix : par bouton poussoir ou à distance grâce à la télécommande incluse
- Peut être installé jusqu'à 20 m de distance dans un local technique
- Kit complet prévoyant télécommande et commande pneumatique
- Poids des kits : 28 kg
- Ensemble complet prêt à installer: 1 P.A.S et 1 façade
- Garantie 2 ans



COMPOSITION DES KITS

Pièces à sceller
(à choisir selon structure)

Pompe MGD+ 3CV

Coffret électrique adapté
et télécommande

Façade

POMPE MGD+



- Entrée et sortie Ø 63mm
- Température admissible du liquide circulant dans la pompe de filtration : de +5°C à 50°C
- Pompe à fort débit sans préfiltre pour un rendement exceptionnel
- Kit complet prévoyant télécommande et commande pneumatique

N.C.C. COMPLÈTES

CV	Structure	Monophasée		Triphasée	
		Référence	€/H.T.	Référence	€/H.T.
3.0	Standard avec contre bride arrière	SNCCJUNIORPROS	1762,07	SNCCJUNIORPROST	1762,07
3.0	À fixer sur paroi	SNCCJUNIORPRO	1762,07		

CARACTÉRISTIQUES

- Pour piscines béton, liner, panneaux et bois
- Équipées d'un clapet anti-retour
- Refoulement orientable
- Réglage du débit d'air et d'eau en façade
- Fonctionnement silencieux
- Peuvent être installées à distance jusqu'à 20 m et au-dessus du niveau de l'eau
- Auto-amorçantes jusqu'à 4 m
- Clapet anti-retour intégré et sortie orientable
- Garantie 2 ans



COLIS N°1

- Pièces à sceller
- Pièces de coffrage
- Raccords
- Capillaires
- Livré sans vannes



Référence	€/H.T.
COLIS1ES	397,39

COLIS N°2

- Pompe Nadorself
- Coffret électrique
- Facade

CV	Monophasée		Triphasée	
	Réf.	€/H.T.	Réf.	€/H.T.
2.0	C2NAD2	2058,71	C2NAD2T	2008,27
3.0	SC2NAD3	2136,97	C2NAD3T	2070,52
4.0			C2NAD4T	2307,34

POMPE NADORSELF



- Garniture mécanique en graphite et alumine
- Turbine en Noryl chargé en fibre de verre
- Entrée / sortie fileté 2" 1/2 orientable
- Axe moteur en acier inoxydable AISI 431
- Isolement classe F, IP55

N.C.C. COMPLÈTES

COLIS N°1 + COLIS N°2

CV	H.M.T.			Monophasée		Triphasée	
	6	8	10	Référence	€/H.T.	Référence	€/H.T.
	Débit m³/heure						
2.0	54	39	22	PNCC200MO	2277,58	PNCC200TRI	2228,85
3.0	73	63	50	PNCC300MO	2349,30	PNCC300TRI	2288,39
4.0	82	72	63			PNCC400TRI	2504,93

Également disponible en 60 Hz

UNION 3 PIÈCES Ø75 x 2"1/2

Réf.	€/H.T.
SBO375H	50,44

MANCHON MIXTE Ø75 x 2"1/2

Réf.	€/H.T.
SMA375H	20,97

RÉDUCTION Ø75 x63

Réf.	€/H.T.
SRC175G	4,00


Des frais de transport peuvent s'ajouter.

CARACTÉRISTIQUES

- Allie design et performance : forme inspirée d'un polygone avec surface inox micro perforée en nid d'abeille
- Un produit tout inox 316L : façade et buse
- Commande à distance par télécommande
- Visibilité accrue dans l'eau grâce au témoin lumineux
- Esthétique
- Possibilité de paramétrer le bouton :
3 couleurs RGB, 4 couleurs mélangées
- Buse orientable inox Ø42mm
- Garantie 2 ans




- **Commande piezo lumineuse**
- **Façade et buse tout inox 316L**



COLIS N°1


- Pièces à sceller • Plaque d'obturation • 2 vannes 63mm



Référence	€/H.T.
NCCPAS	541,62

COLIS N°2

- Pompe CGP • Façade • Coffret électrique

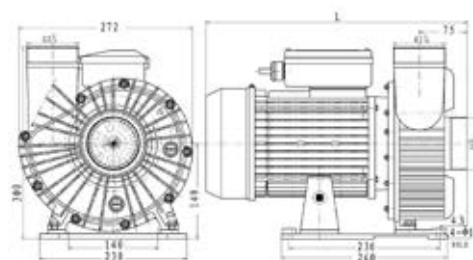


CV	KW	Débit (m³/h)	Référence		€/H.T.
			Monophasée	Triphasée	
2.0	1.75	48	NCCINOX2		3554,70
3.0	2.15	72	NCCINOX3		3641,40
4.0	2.95	87		NCCINOX4	3834,18

POMPE CGP



- Pompe monobloc spécialement conçue pour la NCC et la Balnéo avec turbine radiale à haut rendement
- Aspiration et refoulement filetés en Ø2"¼ avec possibilité d'adapter une réduction fileté de Ø2"¼ à 3"
- Livrée avec raccords Ø63mm
- Possède un moteur résiné
- Fabriquée en matériaux inaltérables
- Température admissible du liquide circulant dans la pompe : de +5°C à +50°C



Des frais de transport peuvent s'ajouter.

kits d'aspiration basse

2
GARANTIE
2 ANS


CARACTÉRISTIQUES

Bénéficiez des performances optimales de votre nage à contre-courant en complétant votre façade par une aspiration basse. Cette pièce à sceller peut également remplacer une bonde de fond classique (ou grille d'aspiration en pose verticale).


- Pour tous les types de structures : béton / béton-liner / coque / panneau-liner
- Débit 25.8 m³/h pour une vitesse de 0.5 m/s
- Matière ABS
- Jusqu'à 3 sorties Ø50mm pour la version à sceller (béton) et 2 sorties Ø50 mm ou Ø63 mm pour la version à fixer
- Garantie 2 ans

Couleurs disponibles :




Blanc - Gris - Sable - Anthracite - Inox








COMPOSITION DU KIT



ÉTAPE 1 : PIÈCE(S) À SCELLER

	Désignation	Réf.	€/H.T./à l'unité
	Pièces à sceller à fixer sur structure béton/ béton-liner	KITBL	278,46
	Pièces à sceller à fixer sur structure coque avec bride	KITC	338,64
	Pièces à sceller à fixer sur structure panneau-liner/ bois	KITP	322,32

ÉTAPE 2 : COUVERCLE

Couleur	Référence	€/H.T.
 Blanc	KITASP400	97,92
 Gris	KITASP400G	120,36
 Sable	KITASP400S	120,36
 Anthracite	KITASP400A	120,36
 Inox	KITASP400I	332,52

Des frais de transport peuvent s'ajouter.

kits balnéo bien-être

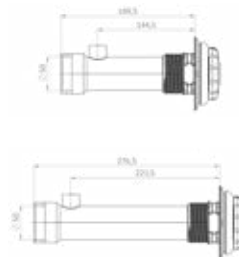
2
GARANTIE
2 ANS

BUSES + TRAVERSÉE DE PAROI VENTURI

2 choix possibles de traversées de paroi : 190 mm ou 275 mm.
Tuyau d'air traversée de paroi diamètre 20 mm non fourni.




Désignation	Référence	€/H.T.
190mm béton	BUSEVENT190B	117,30
275mm béton	BUSEVENT275B	171,36
190mm coque	BUSEVENT190C	117,30
275mm coque	BUSEVENT275C	171,36
190mm panneau-liner / béton-liner	BUSEVENT190BL	117,30
275mm panneau-liner / béton-liner	BUSEVENT275BL	171,36



BUSES ROTATIVES

Mâle 1"½.



Couleur	Référence	€/H.T.
Blanc	BUSEROTB	95,88
Gris	BUSEROTG	95,88
Sable	BUSEROTS	95,88
Anthracite	BUSEROTA	95,88

BLOWER 900W

Avec réchauffeur intégré.



Référence	€/H.T.
BLOW900	424,55

KIT BALNÉO 6 BUSES

6 buses Éléance Venturi dont 3 rotatives et 3 orientables

1 commande Piezo

1 aspiration

OPTION

aspiration basse

1 pompe MGD+ 3 CV

1 coffret électrique

KIT BALNÉO 9 BUSES

9 buses Éléance Venturi dont 6 rotatives et 3 orientables

1 commande Piezo

2 aspirations

OPTION

aspiration basse

1 pompe 215M

1 coffret électrique

Des frais de transport peuvent s'ajouter.

COMPOSITION DES KITS BALNÉO EN 3 ÉTAPES

3 versions selon les structures de piscine
des buses adaptées selon la structure dans laquelle elles seront montées



Version béton

ou



Version coque

ou



**Version panneau-liner /
béton-liner**
montage béton-liner identique,
sans utiliser l'écrou arrière

2 quantités de buses selon les kits



Kit Baléno 6 buses
6 buses Venturi : 3 buses
élégance orientables et 3 rotatives

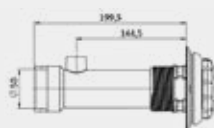
ou



Kit Balnéo 9 buses
9 buses Venturi : 3 buses
élégance orientables et 6 rotatives

2 longueurs possibles et traversées de paroi (Venturi)

Tuyau d'air traversées de paroi diamètre 20 mm non fourni



Version classique

ou



Version longue

KITS BALNÉO

Structure	Nombre de buses	Longueur	Pompe mono.	Poids (kg)	Référence	€/H.T.
Béton	6	Courte	MGD 3CV	30	KITBALN6B	2378,64
		Longue	MGD 3CV	30	KITBALN6LB	2571,42
	9	Courte	NCC 215	33	KITBALN9B	3026,34
		Longue	NCC 215	33	KITBALN6LB	2571,42
Coque	6	Courte	MGD 3CV	30	KITBALN6C	2378,64
		Longue	MGD 3CV	30	KITBALN6LC	2571,42
	9	Courte	NCC 215	33	KITBALN9C	3026,34
		Longue	NCC 215	33	KITBALN9LC	3225,24
Panneau-liner Béton-liner	6	Courte	MGD 3CV	30	KITBALN6PBL	2378,64
		Longue	MGD 3CV	30	KITBALN6LPBL	2571,42
	9	Courte	NCC 215	33	KITBALN9PBL	3026,34
		Longue	NCC 215	33	KITBALN9LPBL	3225,24

Des frais de transport peuvent s'ajouter.

kits effervescence® solo et duo

3
GARANTIE
3 ANS



CARACTÉRISTIQUES

Les kits Effervescence® libèrent des bulles propices à la détente et à la relaxation. Ils s'installent à l'horizontale pour une diffusion optimale de ses bulles. Ce produit de forme allongée extra plat peut convenir dans tous types de configurations : marches d'escaliers, espace balnéo... Ils s'intègrent parfaitement avec le fond du bassin grâce à ses 5 couleurs au choix.

- Dimensions : L49 cm x l22 cm x H7 cm
- Pour tous les types de structures : béton/béton-liner / coque / panneau-liner
- Grande surface de diffusion des bulles grâce à sa façade monobloc
- Parfaitement plat et sans surépaisseur même avec un liner
- Réglage facile de la hauteur pour le scellement grâce à deux trous borgnes de Ø50 mm (PVC rigide)
- Garantie 3 ans

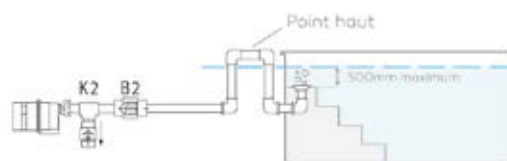
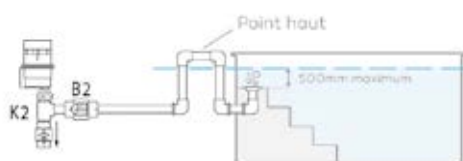
Couleurs disponibles :

Blanc - Gris - Sable - Anthracite - Inox



- La relaxation et la détente par les bulles

PRINCIPES DE MONTAGE



FONCTIONNEMENT ET COMPOSANTS



Des frais de transport peuvent s'ajouter.



COMPOSITION DES KITS EFFERVESCENCE® SOLO / DUO EN 2 ÉTAPES

Étape 1

Choix de pièce(s) à sceller
selon la structure du bassin
et le modèle choisi

ou

SOLO (1 colis)
1 pièce à sceller

DUO (2 colis)
2 pièces à sceller

Étape 2

Choix des autres éléments
selon la couleur et le modèle choisi

**Coffret électrique
et télécommande**

**Commande Piezo
et clapets anti-retour**

Blower
SOLO: 400W+180W
DUO: 900W+180W

Couvercle Bulléo®
SOLO: 1 couvercle
DUO: 2 couvercles
(Coloris au choix)

ÉTAPE 1 : PIÈCE(S) À SCELLER

Dimensions d'un colis : 57 x 11 x 31 cm

⚠ Prévoir 2 pièces à sceller pour le kit EFFERVESCENCE® DUO.

	Désignation	Référence	€/H.T.
	Pièces à sceller à fixer sur structure béton / béton-liner	KITBL	278,46
	Pièces à sceller à fixer sur structure coque avec bride	KITC	338,64
	Pièces à sceller à fixer sur structure panneau-liner / bois	KITP	322,32

ÉTAPE 2 : ÉLÉMENTS DU KIT EFFERVESCENCE® SOLO

- 1 couvercle de finition
- 1 blower chauffant (400W+180W)
- 1 piezo
- 2 clapets (K2 et B2)

Couleur	Référence	€/H.T.
Blanc	BEFSOB	1281,19
Sable	BEFSOS	1412,70
Gris clair	BEFSOG	1412,70
Anthracite	BEFSOA	1412,70
Inox	BEFSOI	2018,58

ÉTAPE 2 : ÉLÉMENTS DU KIT EFFERVESCENCE® DUO

- 2 couvercles de finition
- 1 blower chauffant (900W+180W)
- 1 piezo
- 2 clapets (K2 et B2)

Couleur	Référence	€/H.T.
Blanc	BEFDUOB	1293,36
Sable	BEFDUOS	1480,02
Gris clair	BEFDUOG	1480,02
Anthracite	BEFDUOA	1480,02
Inox	BEFDUOI	2394,96

Des frais de transport peuvent s'ajouter.

Dimensions d'un colis : 70 x 50 x 38.5 cm

kits bulléo® solo et duo

3
GARANTIE
3 ANS



CARACTÉRISTIQUES

Les kits Bulléo® combinent les sensations et le confort des kits Effervescence® : les bulles d'air libérées par le blower couplé avec des buses d'eau et une pompe de spa intensifient l'effet massant.

- Dimensions : L49cm x l22cm x h7cm
- Pour tous les types de structures : béton/béton-liner/ coque / panneau-liner
- Grande surface de diffusion des bulles grâce à sa façade monobloc
- Parfaitement plat et sans surépaisseur même avec un liner
- Réglage facile de la hauteur pour le scellement grâce à deux trous borgnes de Ø50 mm (PVC rigide)
- Garantie 3 ans

Couleurs disponibles :

Blanc - Gris - Sable - Anthracite - Inox



FONCTIONNEMENT ET COMPOSANTS





Des frais de transport peuvent s'ajouter.

COMPOSITION DES KITS BULLÉO® SOLO / DUO EN 2 ÉTAPES

Étape 1

Choix de pièce(s) à sceller
selon la structure du bassin
et le modèle choisi



ou



SOLO (1 colis)
1 pièce à sceller


DUO (2 colis)
2 pièces à sceller


Étape 2


Choix des autres éléments
selon la couleur et le modèle choisi



**Coffret électrique
et télécommande**


**Commande Piezo
et clapets anti-retour**


**Buses et grille
d'aspiration**


Pompe MGD+
 SOLO: 1500W
 DUO: 2500W





Blower
 SOLO: 400W+180W
 DUO: 900W+180W


Couvercle Bulléo®
 SOLO: 1 couvercle
 DUO: 2 couvercles
 (Coloris au choix)

ÉTAPE 1 : PIÈCE(S) À SCELLER






Dimensions d'un colis : 57 x 11 x 31 cm

⚠ Prévoir 2 pièces à sceller pour le kit BULLÉO® DUO.

	Désignation	Référence	€/H.T.
	Pièces à sceller à fixer sur structure béton / béton-liner	KITBL	278,46
	Pièces à sceller à fixer sur structure coque avec bride	KITC	338,64
	Pièces à sceller à fixer sur structure panneau-liner / bois	KITP	322,32






ÉTAPE 2 : ÉLÉMENTS DU KIT BULLÉO® SOLO

- 1 couvercle de finition
- 1 blower chauffant (400W+180W)
- 1 pompe MGD+ 2CV mono
- Aspiration / buses
- 1 coffret avec télécommande
- 1 piezo
- 2 clapets (K2 et B2)

Couleur	Référence	€/H.T.
 Blanc	BULSOB	2183,82
 Sable	BULSOS	2377,62
 Gris clair	BULSOG	2377,62
 Anthracite	BULSOA	2377,62
 Inox	BULSOI	2988,60

ÉTAPE 2 : ÉLÉMENTS DU KIT BULLÉO® DUO

- 2 couvercles de finition
- 1 blower chauffant (900W+180W)
- 1 pompe MGD+ 3CV mono
- Aspiration / buses
- 1 coffret avec télécommande
- 1 piezo
- 2 clapets (K2 et B2)

Couleur	Référence	€/H.T.
 Blanc	BULDUOB	2438,82
 Sable	BULDUOS	2636,70
 Gris clair	BULDUOG	2636,70
 Anthracite	BULDUOA	2636,70
 Inox	BULDUOI	3354,78

Des frais de transport peuvent s'ajouter.


Dimensions d'un colis : 70 x 50 x 38.5 cm



coffrets électriques

Coffrets Électriques

COFFRET FIRST IP55.....	108	RÉGULATION NIVA VP.....	110
COFFRET POOL ÉLEC IP66.....	108	ANTENNE CONNECTÉE ANTEA VS.....	111
KIT MODULE ON.E À INSTALLER.....	108	ANTENNE CONNECTÉE ANTEA OX.....	111
COFFRET DE RÉGULATION DE NIVEAU MODUL'EAU.....	109	COFFRETS DE MISE HORS GEL.....	111
COFFRET TILD.....	110	COFFRETS DE RÉGULATION POUR BAC TAMPON.....	112



6

coffrets first ip55



FIRST IP55



Modèle	Disjoncteur 1/2A	Disjoncteur 2/4A	Disjoncteur 4/6A	Disjoncteur 6/10A	€/H.T.
Filtration simple		SCOFDET24	SCOFDET46	SCOFDET	176,50
Filtration + 1 projecteur 100W		SCOFDET10024	SCOFDET10046	SCOFDET100	241,62
Filtration + 1 projecteur 300W	SCOFDET30012	SCOFDET30024	SCOFDET30046	SCOFDET300	269,16

- Coffrets en ABS double isolation
- Passe-fils monté avec disjoncteur magnéto-thermique
- Horloge à picots
- Câblage en monophasé ou triphasé
- Conformes à la norme NF C15-100
- Coffrets pré-câblés
- 50 Hz / 60 Hz

coffrets pool élec ip66

POOL ÉLEC IP66



Modèle	Disjoncteur 2.5/4A	Disjoncteur 4/6A	Disjoncteur 6/10A	€/H.T.
	Kit module On.e inclus			
Filtration simple + 30 mA	SPEFH24P30MA	SPEFH46P30MA	SPEFHP30MA	285,20
Filtration + 1 projecteur 100W + 30 mA	SPEFH10024P30MA	SPEFH10046P30MA	SPEFH100P30MA	409,40
Filtration + 1 projecteur 300W + 30 mA		SPEFH30046P30MA	SPEFH300P30MA	438,80
Filtration + surpresseur + 1 projecteur 300W			SPEFH300DP30MA	587,90

Options disponibles : horloge modulaire 60HZ, départ pompe à chaleur et départ asservi.

- Coffrets en ABS double isolation
- Passe-fils monté et porte à charnières avec disjoncteur magnéto-thermique
- Coffrets pré-câblés connectés
- Disjoncteur "Déclic" et protection différentielle de 30 mA
- Disponible en version triphasée
- Conformes à la norme NF C15-100
- 50 Hz / 60 Hz

kit module on.e



KIT MODULE ON.E



Ce relais (ou module) connecté en Bluetooth® 5.0 remplace l'ensemble horloge électromécanique + contacteur + interrupteurs, pour le pilotage d'une pompe monophasée jusqu'à 2CV et de l'éclairage. (Sauf pour les références équipées d'un disjoncteur 6/10A).

Référence	€/H.T.
SKITONE	125,51

- Installation possible dans un coffret déjà installé avec son kit de connexion

coffret de régulation de niveau modul'eau



COFFRET DE RÉGULATION MODUL'EAU



Référence	€/H.T.
SModuleau	735,06

CARACTÉRISTIQUES

- Remplissage automatique
- Détection des anomalies
- Visualisation des fonctions : Sous tension - Marche électrovanne - Anomalie - Bassin à niveau
- Sonde (Ht. 70 mm, Larg. 12 mm, Prof. 10 mm) et câble de 2 ML (5 et 10 ML en option)
- Sortie pour commande électrovanne 24 V/230 mA maxi (non fournie)
- Boîtier (Ht. 175 mm, Larg. 205 mm, Prof. 85 mm) IP 56
- Protection par fusible
- Alimentation 240 V/50 Hz
- Consommation : 5W

AVANTAGES

- Pratique et simple à installer : une seule sonde référence
- Efficace : le niveau d'eau est déterminé par la position de la sonde
- Contrôle électronique toutes les heures du niveau d'eau : si la sonde n'est plus immergée, l'appareil fait l'appoint nécessaire en eau et commande l'ouverture de l'électrovanne
- Fiable : dispose d'une sécurité arrêt de remplissage
- Pour tous types de bassins
- Système de contrôle et de remplissage automatique avec détection d'anomalies
- Contrôle électronique du niveau d'eau de la piscine toutes les heures

PRODUITS COMPLÉMENTAIRES



ÉLECTROVANNE 24V/230 MA

1" taraudée.

Référence	€/H.T.
SELECV24V	78,55



SONDE AVEC CÂBLE LONG

Longueur 5 ML ou 10 ML



Appel non surtaxé*

*Des coûts supplémentaires peuvent s'appliquer en fonction des opérateurs

BOÎTIER ÉLECTRIQUE CONNECTÉ TILD



Départ auxiliaire 10 A max. Départ PAC D16 non piloté. Filtration : 7A mono max.

Référence	€/H.T.
STILD100	678,10

- Coffret entièrement pré-câblé avec disjoncteur en façade
- Pilotage pompe de filtration, éclairage et pompe à chaleur
- Sonde incluse pour mode thermorégulation et protection hors gel
- Connexion Wifi / Bluetooth intégrée
- Pilotage depuis le smartphone grâce à l'application incluse
- Possibilité de brancher une pompe tri-phasée (en option)

Application mobile
incluse

régulation nivè vp

RÉGULATION DE NIVEAU CONNECTÉE NIVA VP POUR PISCINE À DÉBORDEMENT

NOUVEAUTÉ

Fonctionne exclusivement avec un coffret TILD



Type	Dimensions	Référence	€/H.T.
Mesure de pression différentielle	220 x 200 x 150 mm	SNIVAVP	950,00

**Régulation connectée**

Niva VP, la solution de régulation de niveau innovante et connectée pour les piscines à débordement avec bac tampon et coffret TILD obligatoire.

**Précision inégalée**

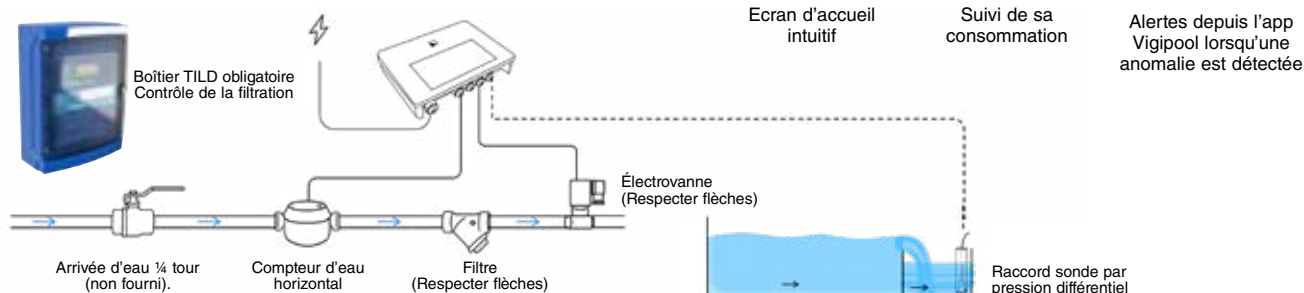
NIVA VP utilise une technologie de mesure de pression différentielle pour garantir un niveau d'eau parfaitement régulé, au centimètre près.

**Fini les flotteurs**

Grâce à sa technologie de mesure, NIVA VP assure une régulation de niveau précise et fiables, éliminant les imprécisions des anciens systèmes à flotteur.

RÉGULATION DE NIVEAU FIABLE ET CONNECTÉE

- NIVA VP est équipé d'un capteur de niveau basé sur la pression contrairement aux systèmes traditionnels utilisant des flotteurs et sondes
- Installation simplifiée et sans aucun câblage nécessaire avec le coffret de filtration TILD, minimisant ainsi les risques d'erreurs de câblage
- Détecteur de fuite intégré, capable de signaler toute anomalie afin d'assurer la sécurité de l'installation.



électrolyseur zelia vp

ÉLECTROLYSEUR DE SEL CONNECTÉ



ZELIA VP*

Électrolyseur avec connexion Wifi et Bluetooth intégrés. Installation sur canalisation Ø 50 mm.

Référence	Débit (g/h)	€/H.T.
SZELIAVPS	8-10 m³	1262,38
SZELIAVPL	15-20 m³	1812,64

*Présentation complète des produits dans la rubrique "TRAITEMENT ET ENTRETIEN".

antenne antea vs pour coffret tild

ANTENNE CONNECTÉE ANTEA VS



Antenne intelligente pour coffret TILD.

Référence	Alim.	€/H.T.
SANTEAVS	230V - 50Hz	368,11

- Pilotez votre pompe à vitesse variable depuis votre smartphone
- 3 modes disponibles : éco, normal et turbo
- Appareillage et configuration en quelques secondes
- Type de sortie : contacts secs

antenne connectée antea ox

ANTENNE CONNECTÉE ANTEA OX

NOUVEAUTÉ



Antenne connectée pour un contrôle instantané de votre bassin.

Référence	Alim.	€/H.T.
SANTEAOX	230V	396,78

- Analyse Redox du bassin
- Installation et configuration rapides
- Aide à éviter les surdosages de chlore
- Compatible Vigipool
- Appareillage Wifi ou Bluetooth

coffrets de mise hors gel

COFFRETS DE MISE HORS GEL DIGITAL



Référence	€/H.T.
SGELELEC	150,96

- Affichage digital avec afficheur à 3 chiffres
- Point de consigne réglable
- Tension d'alimentation 230V
- Livré avec presse étoupe et sonde 1.50 m (possibilité de rallonge à 15 m)
- Coffrets pré-câblés

COFFRETS DE MISE HORS GEL MÉCANIQUE

Réglage manuel du point de consigne.



Référence	€/H.T.
STHG	63,82

- Thermostat hors gel à bulbe avec capillaire de 1700 mm
- Réglage manuel du point de consigne

coffrets de régulation pour bac tampon

2
GARANTIE
2 ANS

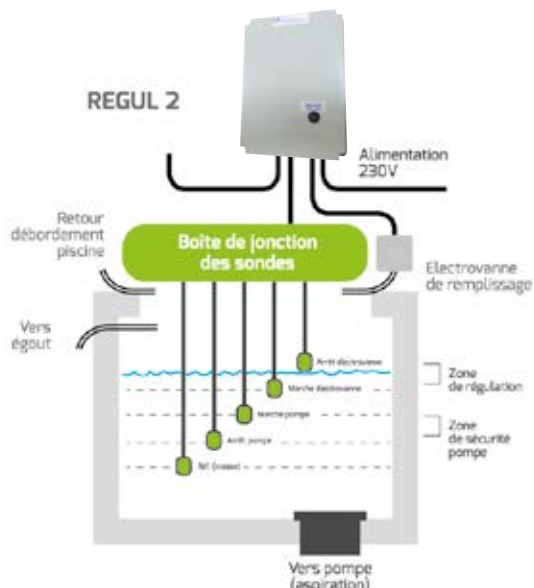
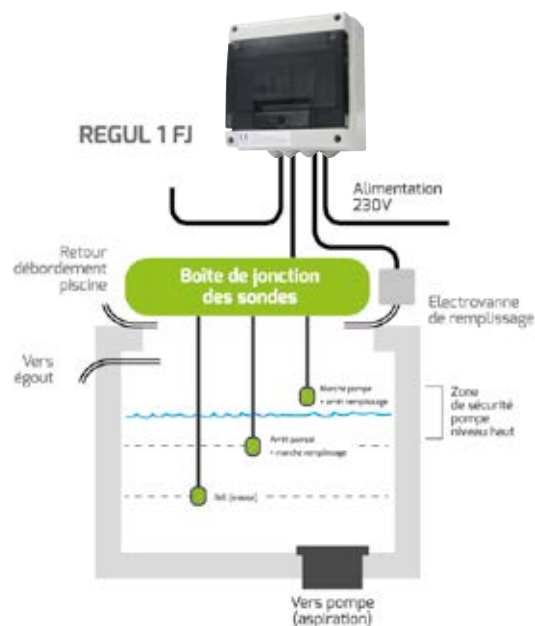


RÉGUL 1FJ - 3 SONDES

Référence	€/H.T.
SREGUL1FJ	265,10

+ 1 fonction assurée :
sécurité manque d'eau et/ou remplissage

Les 3 sondes et l'électrovanne ne sont pas incluses dans le tarif des coffrets de régulation.



RÉGUL 2 - 5 SONDES

Référence	€/H.T.
SREGUL2	528,99

+ 2 fonctions assurées :
sécurité manque d'eau et remplissage à l'aide de 5 sondes.

Les 5 sondes et l'électrovanne ne sont pas incluses dans le tarif des coffrets de régulation.

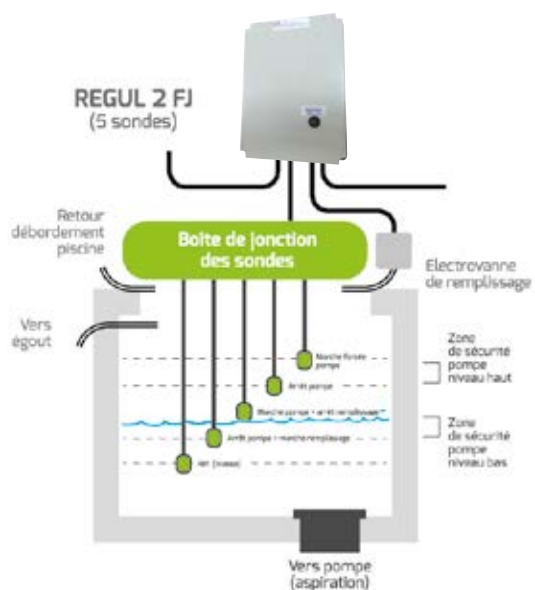
RÉGUL 2FJ - 5 SONDES

Préconisé dans bac tampon H < 80 cm.

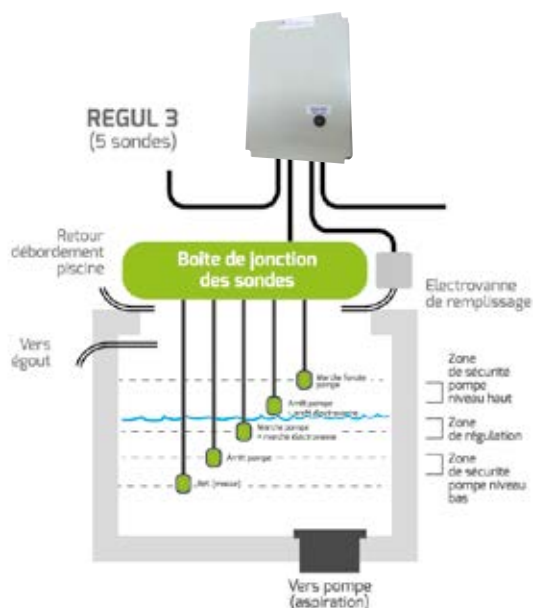
Référence	€/H.T.
SREGUL2FJ	554,76

+ 2 fonctions assurées :
sécurité manque d'eau et remplissage sur le même niveau (zone de sécurité pompe niveau bas) et remise en route pompe niveau haut (zone de sécurité pompe niveau haut) à l'aide de 5 sondes.

Les 5 sondes et l'électrovanne ne sont pas incluses dans le tarif des coffrets de régulation.



coffrets de régulation pour bac tampon



RÉGUL 3 - 5 SONDES

Préconisé dans bac tampon H < 80 cm.

Référence	€/H.T.
SREGUL3	713,08

+ 3 fonction assurées :

sécurité manque d'eau, remplissage et remise en route pompe niveau haut (zone de sécurité niveau haut) à l'aide de 5 sondes

Les 5 sondes et l'électrovanne ne sont pas incluses dans le tarif des coffrets de régulation.

RÉGUL 3 - 7 SONDES

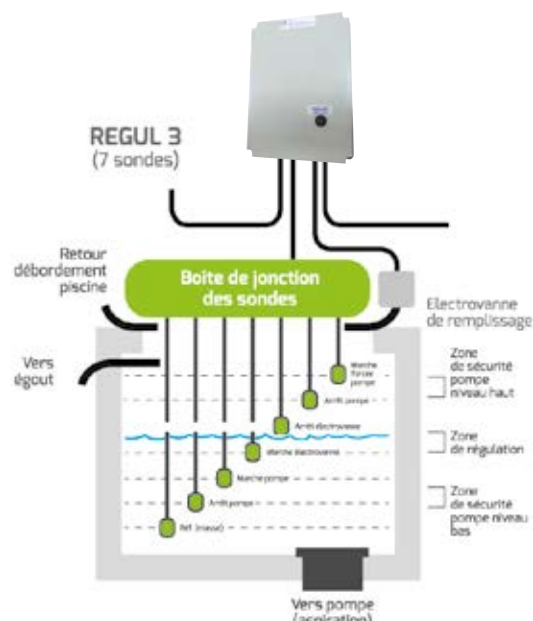
Préconisé dans bac tampon H > 80 cm.

Référence	€/H.T.
SREGUL3	713,08

+ 3 fonction assurées :

sécurité manque d'eau, remplissage et remise en route pompe niveau haut (zone de sécurité niveau haut) à l'aide de 7 sondes.

Les 7 sondes et l'électrovanne ne sont pas incluses dans le tarif des coffrets de régulation.



PRODUITS COMPLÉMENTAIRES

Intégration possible dans un coffret piscine (nous consulter).



ÉLECTROVANNE 24V/230 MA

1" taraudée.

Référence	€/H.T.
SELECV24V	78,55




SONDE

Avec câble de 6 ML.

Référence	€/H.T.
SSONDE	39,36



*Des coûts supplémentaires peuvent s'appliquer en fonction des opérateurs



pièces à sceller

Gamme Design

SKIMMERS.....	116
ASPIRATION / REFOULEMENT.....	118
KITS COULEUR.....	119

Gamme Élégance

SKIMMERS.....	120
ASPIRATION / REFOULEMENT.....	121
KITS COULEUR.....	121
SKIMMER HORS-SOL.....	121

Gamme Inox


SKIMMERS.....	122
JET.....	123
CACHE-VIS.....	123

ENJOLIVEURS.....	123
GRILLE.....	123

Projecteurs

AMPOULES PAR 56.....	124
PROJECTEURS LED SANS NICHE.....	124
PROJECTEURS GAMME DESIGN.....	125
ENJOLIVEURS GAMME DESIGN.....	125
TÉLÉCOMMANDES.....	125
MINI PROJECTEURS EXTRA PLATS À LED.....	126
PIÈCES À SCELLER MINIS PROJECTEURS.....	126
ENJOLIVEURS MINI PROJECTEURS LED.....	126
TÉLÉCOMMANDES.....	126

PROJECTEURS MID BRIO.....	127
ENJOLIVEURS MID BRIO.....	127
TÉLÉCOMMANDES MID BRIO.....	127
PROJECTEURS MINI BRIO 2.....	128
ENJOLIVEURS MINI BRIO 2 CHROMA +.....	128
ENJOLIVEUR MINI BRIO 2 INOX.....	128
ADAPTATEUR MINI BRIO 2.....	129
TÉLÉCOMMANDES MID BRIO / MINI BRIO 2.....	129



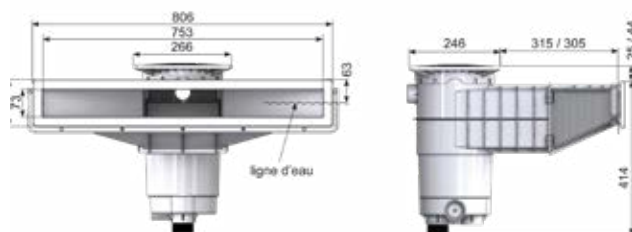
skimmers

2
GARANTIE
2 ANS**EXTRA PLAT A800**


Fabrication ABS. Traité anti-U.V.

Skimmer livré en 2 parties : meurtrière et base arrière à coller sur place (colle fournie).

Désignation	Référence	€/H.T.
Béton - liner / coque	SSKIM800	393,31
Panneau - liner	SSKIM800P	408,82




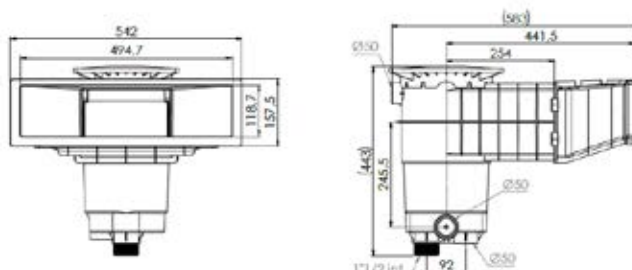
Distance sous margelle réduite : Une mise en place au plus près de la margelle permet de remonter le niveau d'eau du bassin.

**A500 NHL**

Fabrication ABS, traité anti-U.V.

Skimmer livré en 2 parties : meurtrière et base arrière à coller sur place (colle fournie).

Désignation	Référence	€/H.T.
Béton - liner / coque	SSKIM500	281,01



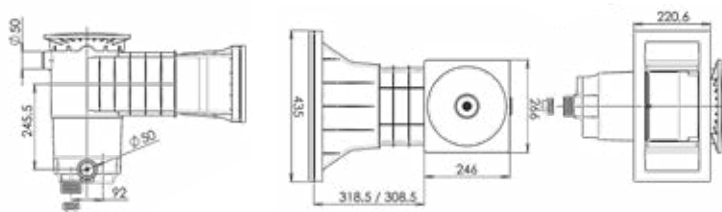
Écart entre la ligne d'eau et la margelle quasiment invisible :
Le niveau de l'eau est à seulement 45mm sous l'arase se rapprochant d'une piscine miroir.

skimmers

2
GARANTIE
2 ANS**A400**

Fabrication ABS, traité anti-U.V.
Skimmer livré en 2 parties : meurtrière et base arrière à coller sur place (colle fournie).

Désignation	Référence	€/H.T.
Béton	SSKIM400B	145,25
Panneau - liner	SSKIM400P	153,31
Béton / coque / béton - liner	SSKIM400BL	160,75



CARACTÉRISTIQUES GAMME DESIGN



Sortie à visser
femelle 1"½ - mâle 2"
avec régulateur de débit



Sortie à coller
(à perforer)



Sortie latérale
pour niveau constant



Trop plein arrière
Ø50




Télescope rectangulaire
246 x 266 mm
Évite de "re-découper" la margelle

NIVEAU CONSTANT



Type	Référence	€/H.T.
Pour modèle extra plat A800	SNIVEAU EP	190,33
Pour modèle A400	SNIVEAU	190,33

SKIM-VAC



Réf.	€/H.T.
S80174	26,11

RÉHAUSSE 48MM



Réf.	€/H.T.
SREHEC	18,37

OPTION



Rallonge 132mm






*Des coûts supplémentaires peuvent s'appliquer en fonction des opérateurs

aspiration / refoulement

2
GARANTIE
2 ANS


BUSES DE REFOULEMENT

Avec jet orientable. Filetées 2" et taraudées 1 1/2". Débit 10 m³/h à 0.6 bar.
Disponibles aussi en Ø50 mm à coller.


	Désignation	Référence	€/H.T.
	Béton	SBOUJBD	11,83
	Béton - liner et panneau - liner	SBOUJBLD	20,60
	Coque	SBOUJCD	17,03

PRISES BALAI


Filetées 2" et taraudées 1 1/2".

	Désignation	Référence	€/H.T.
	Béton	SBOUNBD	8,87
	Béton - liner et panneau - liner	SBOUNBLD	16,12
	Coque	SBOUNBGD	14,89
	Coque à coller Ø50	SBOUNBGDC	14,89


BOUCHON

	Référence	€/H.T.
	SBD	10,30

BONDE DE FOND ANTI-VORTEX


	Désignation	Référence	€/H.T.
	Béton - liner, F2" x 1 1/2"	SBOND LAV	54,88

GRILLE



	Référence	€/H.T.
	SGBUSED	8,26

BONDE DE FOND 360°

Débit 11.75 m³/h pour 0.5 m/s.

	Désignation	Référence	€/H.T.
	Béton - liner, F2" x 1 1/2"	SBONDBLD	40,39

TRAVERSÉES DE PAROI

	Désignation	Référence	€/H.T.
	Liner F2" x M2"	STM50LI	13,20
	Longueur : 30 cm sécable		
	Béton F2", à coller	STM50G	10,15
	Ø50 femelle / Ø63 mâle		

BOÎTE DE JONCTION

	Désignation	Référence	€/H.T.
	1 entrée / 2 sorties	SBOIT50	25,30



kits couleur

2
GARANTIE
2 ANS

SKIMMERS

Skimmers livrés complets.

*Skimmer livré en 2 parties : meurtrière et base arrière à coller sur place (colle fournie).

Coloris disponibles

Gris

Anthracite



Désignation	Type	Référence	€/H.T.
A800*	Gris / Béton - liner	SSKIMA800GR	436,97
	Anthracite / Béton - liner	SSKIMA800ANT	436,97




A500 NHL*	Gris / Béton - liner	SSKIMA500GR	336,19
	Anthracite / Béton - liner	SSKIMA500ANT	336,19



A400	Gris / Béton - liner	SSKIMA400GR	168,81
	Anthracite / Béton - liner	SSKIMA400ANT	168,81

BOUCHONS



Couleur	Réf.	€/H.T.
Gris	SBDGR	12,65
Anthracite	SBDANT	12,65

GRILLES



Couleur	Réf.	€/H.T.
Gris	SGDGR	8,98
Anthracite	SGDANT	8,98

BOÎTES DE JONCTION



Couleur	Réf.	€/H.T.
Gris	SBOITGR	41,62
Anthracite	SBOITANT	41,62

BUSES DE REFOULEMENT



Couleur	Réf.	€/H.T.
Gris	SBRDGR	22,13
Anthracite	SBRDANT	22,13

PRISES BALAI



Couleur	Réf.	€/H.T.
Enjoliveur Gris	SPBDGR	6,73
Enjoliveur Anthracite	SPBDANT	6,73

BONDES DE FOND



Couleur	Réf.	€/H.T.
Grille Gris	SBFDGR	31,01
Grille Anthracite	SBFDANT	31,01

BONDES DE FOND ANTI-VORTEX



Couleur	Référence	€/H.T.
Grille Gris	SBONDLAGR	48,65
Grille Anthracite	SBONDLANV	48,65

COUVERCLES ET TÉLESCOPES



Couleur	Référence	€/H.T.
Gris	SCOUVSKIGR	50,39
Anthracite	SCOUVSKIANV	50,39

Autres coloris (sur commande usine)

Bleu

Sable

TARIFS SUR DEMANDE
00 377 93 101 122

Appel non surtaxé*

*Des coûts supplémentaires peuvent s'appliquer en fonction des opérateurs

**A400**

Fabrication ABS, traités anti-U.V.

Désignation	Référence	€/H.T.
Béton	SSKIMGMB	145,25
Béton - liner / coque	SSKIMGML	153,31
Panneau - liner	SSKIMGMP	160,75

CARACTÉRISTIQUES SKIMMERS

Sortie à visser
femelle 1"½ - mâle 2"
avec régulateur de débit



Sortie à coller
(à perforer)



Sortie latérale
pour niveau constant



Trop plein arrière
Ø50



Télescope rectangulaire
246 × 266 mm
Évite de "re-découper" la margelle

NIVEAU CONSTANT

Type	Référence	€/H.T.
Pour modèle extra plat A800	SNIVEAUEP	190,33
Pour modèle A400	SNIVEAU	190,33

SKIM-VAC

Réf.	€/H.T.
S80174	26,11

RÉHAUSSE 48 MM

Réf.	€/H.T.
SREHEC	18,37

RALLONGE 132 MM

aspiration / refoulement

BUSES DE REFOULEMENT

Avec jet orientable. Filetées 2" et taraudées 1"½.
Débit 9/12/14.5 m³/h à 0.6 bar. Disponibles aussi en Ø50 mm à coller.

Désignation	Référence	€/H.T.
Béton	SBOUJB	11,83
Béton - liner et panneau - liner	SBOUJBL	19,07
Liner à coller Ø50	SBOUJBLC	19,07
Panneau - liner	SBOUJP	20,60
Coque	SBOUJC	17,03

PRISES BALAI

Filetées 2" et taraudées 1"½.

Désignation	Référence	€/H.T.
Panneau - liner	SBOUNBP	17,65
Coque	SBOUNBC	14,89
Béton	SBOUNB	6,22
Béton - liner	SBOUNBL	16,42

*Des coûts supplémentaires peuvent s'appliquer en fonction des opérateurs

aspiration / refoulement

2
GARANTIE
2 ANS

BOUCHON PRISE BALAI

Référence	€/H.T.
S63183	7,45

GRILLE PRISE BALAI

Référence	€/H.T.
SGBUSE	7,45

BONDE DE FOND

Débit 14.9m³/h pour 0.5m/s.

Désignat°	Réf.	€/H.T.
Béton - liner, F2"x 1" ^{1/2}	SBONDL	35,29

TRAVERSÉES DE PAROI

Désignation	Référence	€/H.T.
Liner F2"x M2" Longueur : 30cm sécable	STM50LI	13,20
Béton F2", à coller Ø50 femelle/ Ø63 mâle	STM50G	10,15

BOÎTE DE JONCTION

Disponible aussi en couleur : Gris, Anthracite.

Désignation	Référence	€/H.T.
1 entrée / 2 sorties	SBOIT50	25,30

kits couleur

Coloris disponibles

Gris Anthracite



Autres coloris (sur commande usine)

Bleu Sable

TARIFS SUR DEMANDE
00 377 93 101 122
 Appel non surtaxé*

KITS COULEUR

Pièces couleur	Réf. Gris	€/H.T.	Réf. Anthracite	€/H.T.
Kit skimmer ÉLÉGANCE A400	SKIMGR	91,49	SKIMANT	91,49
Enjoliveur projecteur 300W	SPROJGR	28,46	SPROJANT	28,46
Enjoliveur mini-projecteur LED	SPBGR	10,51	SPBANT	10,51
Buse de refoulement	SBUSEGR	42,23	SBUSEANT	42,23
Enjoliveur prise balai	SPBGR	10,51	SPBANT	10,51
Couvercle et télescope de skimmer	SCOUVSKIGR	50,39	SCOUVSKIAN	50,39

skimmer hors-sol



SKIMMER SPÉCIAL HORS-SOL

Désignation	Référence	€/H.T.
Kit skimmer + accessoires	S91002	63,85
Bride cache-vis	S91924	4,21

*Des coûts supplémentaires peuvent s'appliquer en fonction des opérateurs

MODÈLE A800 EXTRA PLAT

Livré complet, vis fournies pour l'assemblage. Inox 316L.



Désignation	Référence	€/H.T.
Béton - liner / panneau - liner	SKIM800INOX	1693,97

MODÈLE A600


Livré complet, vis fournies pour l'assemblage. Inox 316L.



Désignation	Référence	€/H.T.
Béton - liner / panneau - liner	SKIM600INOX	1462,04

MODÈLE A400

Inox 316L.



Désignation	Référence	€/H.T.
Sur meurtrière Skimmer A400*	SKIM400INOX*	1021,71

*À commander en complément du skimmer ABS A400

PRODUITS COMPLÉMENTAIRES**SKIMMER ABS A400**

Désignation	Référence	€/H.T.
Béton	SSKIM400B	145,25
Panneau - liner	SSKIM400P	153,31
Béton / coque / béton - liner	SSKIM400BL	160,75



jet


**JET ORIENTABLE TRIANGULAIRE À ROTULE INOX DESIGN**

Inox 316L.

Référence	€/H.T.
JOINOX*	348,71

*À commander en complément des pièces ABS

cache-vis

**CACHE-VIS ROND INOX ÉLÉGANCE**

Désignation	Référence	€/H.T.
Béton/ coque	MINIENJIR*	146,25

**CACHE-VIS CARRÉ INOX DESIGN**

Inox 316L.

Désignation	Référence	€/H.T.
Béton/ coque	MINIENJIC*	185,65
Béton-liner / panneau-liner	MINIENJICP*	185,65

*À commander en complément des pièces ABS


enjolveurs

ENJOLIVEUR ROND


Inox 316L.



Réf.	€/H.T.
ENJIR*	257,35

ENJOLIVEUR ROND

Réf.	€/H.T.
MINIENJIR*	146,25

ENJOLIVEUR CARRÉ

Réf.	€/H.T.
ENJIC*	331,81

*À commander en complément du projecteur LED

grille

**GRILLE CARRÉE DESIGN INOX**

Inox 316L.

Référence	€/H.T.
BONDINOX*	243,27

*Grille à commander en complément de la bonde de fond ABS

PRODUITS COMPLÉMENTAIRES

Lames d'eau murales
Largeur 300 ou 600 mm

Également disponibles en ABS en
largeurs 300, 600, 900 et 1200 mm



Rideaux
Inox AISI 316
Largeur 350 ou 500 mm

Également disponibles en AISI 304



TARIFS SUR DEMANDE
00 377 93 101 122

Appel non surtaxé*

*Des coûts supplémentaires peuvent s'appliquer en fonction des opérateurs

ampoules par56

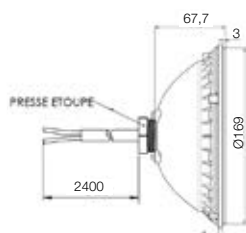


AMPOULES PAR56

NOUVEAUTÉ

Ampoule 0% ou 100% (Blanc Éco / RGBW) / 0% 25% 50% 75% 100% (Blanc froid). Gaine thermorétractable fournie.

Couleur	Désignation	Intensité lumineuse	Mode de pilotage	Référence	€/H.T.
Blanc Éco	33 LED 10.5W	0% ou 100%	Télécommande On/Off TLC-3 On.e (+ App On.e)	SAMPECOBF	128,83
Blanc froid	48 LED 16.6W	Dimmable : 0% 25% 50% 75% 100%		SAMPBF	234,19
RGBW	48 LED 19.7W	0% ou 100% 18 programmes		SAMPC	336,09



- Compatibles avec tous les projecteurs PAR56 du marché
- Collimateur nouvelle génération pour une diffusion économe et optimale du flux lumineux
- Pilotage de l'éclairage avec TLC3-On.e via application On.e sur smartphone ou rupture d'alimentation avec module On/Off
- Technologie MID-POWER des LEDS : économes en énergie
- RGBW avec 18 programmes couleurs

Blanc ÉCO
1800 LumensBlanc
2600 LumensRGBW
1800 Lumens

projecteurs led sans niche



PROJECTEURS LED SANS NICHE

NOUVEAUTÉ

Neuf ou rénovation. Avec ampoule 0% ou 100% (Blanc Éco / RGBW) et 0% 25% 50% 75% 100% (Blanc froid). Non câblés. Enjoliveurs non inclus.

Couleur	Désignation	Intensité lumineuse	Mode de pilotage	Référence	€/H.T.
Blanc Éco	33 LED 19W	0% ou 100%	Télécommande On/Off TLC-3 On.e (+ App On.e)	SPROJSNDECOBF	260,00
Blanc froid	48 LED 36W	Dimmable : 0% 25% 50% 75% 100%		SPROJSNDBF	305,39
RGBW	48 LED 28W	0% ou 100%		SPROJSNDC	398,62

- Écologiques et durables
- Finition avec enjoliveurs ronds ou carrés (non inclus)
- RGBW avec 18 programmes couleurs
- Pilotage de l'éclairage avec TLC3-On.e via application On.e sur smartphone ou rupture d'alimentation avec module On/Off



projecteurs gamme design

2
GARANTIE
2 ANS

PROJECTEURS LED

NOUVEAUTÉ

Livrés avec câble de 2.4 ml et passe-câbles. 1 niche au choix : béton / liner ou panneau / liner. Enjoliveurs non inclus. Ampoule LED 0% ou 100% (Blanc Éco / RGBW) / 0% 25% 50% 75% 100% (Blanc froid)

Couleur	Désignation	Intensité lumineuse	Mode de pilotage	Référence	€/H.T.
Blanc Éco	33 LED 19W Béton/liner	0% ou 100%	Télécommande On/Off TLC-3 On.e (+ App On.e)	SPROJDECOBFL	300,49
	33 LED 19W Panneaux	0% ou 100%		SPROJDECOBFP	326,20
Blanc froid	48 LED 36W Béton/liner	Dimmable : 0% 25% 50% 75% 100%		SPROJDBFBL	344,66
	48 LED 36W Panneaux	Dimmable : 0% 25% 50% 75% 100%		SPROJDBFP	371,59
RGBW	48 LED RGB 28W Béton/liner	0% ou 100% 18 programmes		SPROJDRGBWBL	437,78
	48 LED RGB 28W Panneaux	0% ou 100% 18 programmes		SPROJDRGBWP	466,04

- Écologiques et durables
- Finition avec enjoliveurs ronds ou carrés (non inclus)
- RGBW avec 18 programmes couleurs
- Pilotage de l'éclairage avec TLC3-On.e via application On.e sur smartphone ou rupture d'alimentation avec module On/Off



enjoliveurs gamme design



ENJOLIVEURS CARRÉS

Pour projecteurs avec entretoise incluse.

Désignation	Référence	€/H.T.
Blanc	SPROJDCBL	27,44
Gris	SPROJDCGR	33,86
Anthracite	SPROJDCANT	33,86




ENJOLIVEURS RONDS

Pour projecteurs avec entretoise incluse.

Désignation	Référence	€/H.T.
Blanc	SPROJDRBL	22,95
Gris	SPROJDRGR	28,46
Anthracite	SPROJDRANT	28,46

télécommandes



TÉLÉCOMMANDE TLC3 ON.E

NOUVEAUTÉ

Alimentation 12V - AC

Référence	€/H.T.
STLC3ONE	377,40

- Application pour Smartphone incluse



TÉLÉCOMMANDE MODULE ON/OFF

Référence	€/H.T.
SKITELUNI	96,90

mini projecteurs extra plats à led

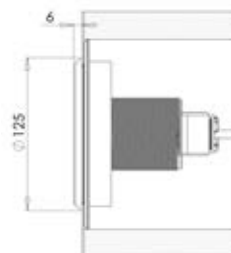


MINI PROJECTEURS EXTRA PLATS À LED

NOUVEAUTÉ



- Pour toutes les parois : béton, coque, béton/liner, panneau/liner et polypropylène (PP)
- Facilité de montage et de démontage sans outils du bloc optique dans la pièce à sceller
- Permet le passage du robot sans problème grâce à sa taille ultra-fine côté bassin
- Choix des couleurs de l'enjoliveur (non inclus).



pièces à sceller pour mini projecteurs à led

PIÈCES À SCELLER À VISSER POUR MINI PROJECTEURS EXTRA PLATS À LED

NOUVEAUTÉ



Désignation	Référence	€/H.T.
Béton - panneau / liner à visser	SPASMINIEPBL	44,00
Béton / coque à visser	SPASMINIEPBC	44,00

enjolveurs pour mini projecteurs à led



ENJOLVEURS POUR MINI-PROJECTEURS EXTRA PLATS À LED

NOUVEAUTÉ



Désignation	Référence	€/H.T.
Enjolveur Blanc extra plat	SENJMINIEPB	21,50
Enjolveur Anthracite extra plat	SENJMINIEPA	24,50
Enjolveur Gris extra plat	SENJMINIEPG	24,50

télécommandes



TÉLÉCOMMANDE TLC3 ON/E

NOUVEAUTÉ

Alimentation 12V - AC

Référence	€/H.T.
STLC3ONE	377,40

- Application pour Smartphone incluse



TÉLÉCOMMANDE MODULE ON/OFF

Référence	€/H.T.
SKITELUNI	96,90

projecteurs mid brio



CARACTÉRISTIQUES

MID BRIO est aussi discret qu'un mini-projecteur mais aussi puissant qu'un grand projecteur. Il offre un ratio puissance/lumens/taille inégalé dans le marché de la piscine, avec un diamètre de 75mm pour 2600 lm de lumière.

- **Projecteurs LED compacts et puissants**
- Se vissent dans une traversée de paroi 1"½ standard
- Dimensions ampoule : Ø 75 mm / profondeur 80 mm
- S'adaptent à tous les types de bassins (coque, liner, béton, etc.)
- Angle de diffusion allant jusqu'à 160°
- Tension : 12V ~ (AC) / Fréquence : 50Hz/60Hz
- Puissance : 24W



PROJECTEURS MID BRIO

À visser sur prise balai 1"½. Livrés avec câble de 3M.

Couleur	Désignation	Référence	€/H.T.
Blanc	Blanc chaud 2600 lumens	SMIDBRIOBC	392,90
	Blanc froid 2600 lumens	SMIDBRIOBF	392,90
Couleur	Couleur 1800 lumens	SMIDBRIOC	528,24



80 mm



75 mm

enjolveurs mid brio

ENJOLIVEURS MID BRIO

Pour piscines béton, liner, panneaux ou coque. À visser sur prise balai 1"½. / Livré avec câble de 3M.


Couleur	Désignation	Référence	€/H.T.	Couleur	Désignation	Référence	€/H.T.
Blanc ABS	Béton - liner	SENJMIDB	13,37	Anthracite ABS	Béton - liner	SENJMIDA	13,37
	Béton - coque	ENJMIDBBC	13,37		Béton - coque	ENJMIDABC	13,37
Gris ABS	Béton - liner	SENJMIDG	13,37	Inox 316L	Liner	SENJMIDINOX	100,53
	Béton - coque	ENJMIDGBC	13,37		Béton - coque	ENJMIDINOXBC	100,53

télécommandes mid brio



BRIO RC+

Référence : SKITELRCBT
Détails à la page 129



BRIO WIL

Référence SKITELRCBT
Détails à la page 129

projecteurs mini brio 2

2
GARANTIE
2 ANS

MINI PROJECTEURS LED

À visser sur prise balai 1 1/2". Livré avec câble de 3 M.

Couleur	Désignation	Référence	€/H.T.
Blanc	Blanc chaud 1300 lumens	SMINIEVOBC	228,44
	Blanc froid 1300 lumens	SMINIEVOBF	228,44
Couleur	Couleur 900 lumens	SMINIEVOC	326,70

- Spots à intensité réglable : 25/50/75/100 %
- Minis projecteurs très puissants
- Dimensions ampoule : Ø48 mm / profondeur 65 mm
- Angle de diffusion allant jusqu'à 120°
- Technologie RGBW
- Pilotage de l'éclairage avec télécommandes : Brio RC+ ou Brio WiL
- Projecteurs blancs dimmables (intensité variable) à l'aide de micro-coupures.

enjolveurs mini brio 2 chroma +

ENJOLIVEURS MINI BRIO 2 CHROMA +

Pour piscines béton, liner, panneaux ou coque.



Couleur	Référence	€/H.T.	Couleur	Référence	€/H.T.
Blanc	SENJEVOB	12,38	Gris	SENJEVOG	12,99
Sable	ENJEVOS	12,27	Anthracite	SENJEVOA	12,38

enjolveur mini brio 2 inox



ENJOLIVEUR MINI BRIO 2 INOX

Pour piscine béton. Fabriqué en inox 316L.
À visser dans une traversée de paroi 2".

Couleur	Référence	€/H.T.
Version inox	SENJEI	105,86

adaptateur mini brio 2

2
GARANTIE
2 ANS



ADAPTATEUR MINI BRIO 2

F1 1/2 - M2"

Permettant l'installation du projecteur Mini Brio.

Désignation	Référence	€/H.T.
Adaptateur	SADAPT2	19,69

télécommandes pour mid brio et mini brio 2



TÉLÉCOMMANDE BRIO RC+

Blanc ou Couleur

Permettent de contrôler les projecteurs Mid Brio et Mini Brio 2.

Désignation	Référence	€/H.T.
Boîtier RC avec télécommande	SKITELRC	185,13

- Boîtier mural de pilotage des projecteurs LED installés dans la piscine
- Sélection directe de la couleur ou de la séquence lumineuse souhaitée
- Gestion de la luminosité de l'éclairage et de la vitesse des séquences
- Télécommande radio fournie (20M), pilotage jusqu'à 120W de LED



TÉLÉCOMMANDE BRIO WIL

Blanc ou Couleur

Permettent de contrôler les projecteurs Mid Brio et Mini Brio 2.

Désignation	Référence	€/H.T.
Boîtier RC Wifi	SKITELRCBT	270,89

- 12 couleurs fixes dont le blanc froid et le blanc chaud
- 7 séquences lumineuses avec sélection de la vitesse (3 niveaux)
- Connexion au réseau Wifi local pilotage des projecteurs dans toute la maison
- Compatible Alexa et Google Home
- Pilote les projecteurs via une application smartphone

traitement et entretien

Traitement

RÉGULATION PROPORTIONNELLE DU PH.....	132	CHAMBRE DE MESURE ZELIA POD.....	136
RÉGULATION PROPORTIONNELLE DU REDOX.....	132	ANTENNE CONNECTÉE ANTEA OX.....	136
PANNEAU DE RÉGULATION PH / REDOX.....	133	GAMME ÉLECTROLYSEURS SCYLIA.....	137
PÉRISTALTIQUE PH / REDOX COMBINÉE.....	134	ÉLECTRODES SCYLIA.....	140
RÉGULATION PH ET REDOX ORPHEO VP.....	135	POOLTERRE INOX.....	140
ÉLECTROLYSEURS ZELIA VP.....	136	POOLTERRE CLASSIQUE.....	140
POMPE DOSEUSE PHILEO VP.....	136	KOMPACTMASTER.....	141

Entretien

KIT D'ÉTIQUETTES LOCAL TECHNIQUE.....	142	TUYAUX FLOTTANTS FITT EVAPOOL.....	146
KITS D'ENTRETIEN.....	142	THERMOMÈTRES.....	147
MANCHES TÉLÉSCOPIQUES.....	142	DISTRIBUTEURS DE CHLORE.....	147
BROSSES.....	143	ACCESSOIRES D'ANALYSES.....	148
ÉPUISETTES.....	144	PRÉFILTRE.....	148
TÊTES DE BALAI.....	144	FLOCULANT.....	148
TUYAUX FLOTTANTS.....	145	ACCESSOIRES D'HIVERNAGE.....	148
RACCORD CANNELÉ.....	145	GAMME DE PRODUITS D'ENTRETIEN.....	
COURONNES SÉCABLES.....	145	TOUCAN.....	149



régulation proportionnelle du pH



RÉGULATION PROPORTIONNELLE DU PH



Référence	€/H.T.
SPPPH	369,63

- Pompe péristaltique 1.5 litres/heure
- Affichage du taux de pH détecté
- Non compatible pH+
- Point de consigne réglable entre 6.00 et 8.00 pH
- Dosage proportionnel jusqu'au point de consigne
- Protection IP 55
- Livree complète avec accessoires de pose et solution tampon
- Boîtier PP renforcé
- Panneau frontal en polycarbonate
- Livré avec un kit standard
- Conforme à la réglementation CEE
- Garantie 2 ans

régulation proportionnelle du redox

RÉGULATION PROPORTIONNELLE DU REDOX



Référence	€/H.T.
SPPREDOX	369,63

- Pompe péristaltique 3 litres/heure
- Affichage du Redox détecté en mV
- Points de consigne réglable entre 300 et 900mV
- Dosage proportionnel jusqu'au point de consigne
- Panneau frontal en polycarbonate
- Protection IP 55
- Livree complète avec accessoires de pose et solution tampon
- Boîtier PP renforcé
- Livré avec un kit standard
- Conforme à la réglementation CEE
- Garantie 2 ans

ACCESSOIRES FOURNIS DE POSE ET SOLUTION TAMPON



Valve d'injection
PP-VL-VITON



Filtre aspiration
PP-VL-VT



Tube
refoulement 2ML
PE 4x6



Tube
aspiration 2ML
PVC 4x6



2 Colliers
de prise Ø50 x 1/2"



Porte-sonde
pour tube 1/2" PP



Électrode PH
câble 5ML
corps époxy

ou**

Électrode REDOX
câble 5ML
corps époxy



Solution
tampon
PH 7,00

ou**

Solution
tampon REDOX
468mV

*Hors sondes / **Suivant le choix de la régulation : PH ou REDOX

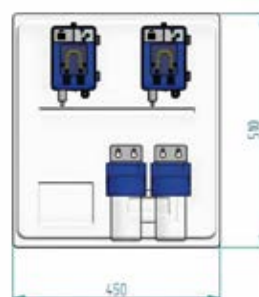
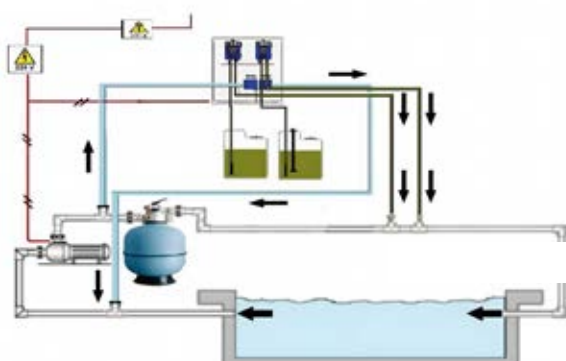
panneau de régulation proportionnelle ph / redox



PANNEAU DE RÉGULATION PROPORTIONNELLE PH/ REDOX

Référence	€/H.T.
SPPHRED	1223,85

- Panneau thermoformé câblé usine (prise SHUCO)
- Pompe péristaltique pH référence SPPPH 1.5 litres/heure (voir caractéristiques page précédente)
- Non compatible pH+
- Pompe péristaltique Redox référence SPPREDOX 3 litres/heure (voir caractéristiques page précédente)
- Porte-sonde avec préfiltre 50 µ
- Robinet d'échantillonnage
- Électrode pH et Redox
- Corps époxy
- Câble de 1 ML
- Conforme à la réglementation CE
- Facilité d'utilisation
- Garantie 2 ans



ACCESSOIRES FOURNIS DE POSE ET SOLUTION TAMPON



Valve d'injection 1/2"
PP-VL-VITON



Filtre aspiration 1/2"
PP-VL-VT



2 Porte-sondes
pour tube 1/2" PP



Tube
refoulement 2 ML
PE 4x6



Tube
aspiration 2 ML
PVC 4x6



4 Colliers
de prise Ø50 x 1/2"



Électrode PH
câble 3 ML
corps époxy



Électrode REDOX
câble 3 ML
corps époxy



Solution
tampon
PH 7,00



Solution
tampon
468 mV

*Hors sondes

pompe péristaltique ph ou redox




PÉRISTALTIQUE PH OU REDOX COMBINÉE



Référence	€/H.T.
SPMP2	450,49

- Pompe péristaltique numérique 6 litres/h
- Gestion du pH ou du Redox sur la même pompe doseuse
- 3 types de fonctionnement possible : manuel / ON/OFF / proportionnelle
- Fonctionnement manuel : dosage constant
- Fonctionnement ON/OFF : dosage constant avec valeur de consigne paramétrable
- Fonctionnement proportionnel : dosage proportionnel jusqu'à la valeur de consigne. Échelle de proportionnalité entièrement programmable. Proportionnalité du dosage par variation de la vitesse de rotation du moteur
- Pourcentage du débit indiqué
- Affichage du pH ou du redox ainsi que de la température
- Verrouillage par mot de passe programmable
- Alarme temporelle de surdosage programmable
- Délai d'allumage programmable
- Option Stand-by pour l'arrêt du dosage
- Amorçage par bouton pour une installation rapide
- Affichage rétro-éclairé
- Led d'alarme pour dosage et état
- Protection IP55
- Alimentation 90-250V 50-60Hz
- Garantie 2 ans



- Interrupteur ON/OFF
- Entrée du signal de sonde de niveau
- Entrée du signal capteur de débit

LIVRÉE AVEC UN KIT D'INSTALLATION STANDARD



PRODUITS COMPLÉMENTAIRES

KIT D'INSTALLATION REDOX COMPLET

Référence	€/H.T.
SKITREDOX	92,71

KIT D'INSTALLATION PH COMPLET

Référence	€/H.T.
SKITPH	80,68

*Hors sondes

régulation ph et redox automatique et connectée



SYSTÈME DE RÉGULATION PH / REDOX ORPHEO VP

NOUVEAUTÉ

Référence

€/H.T.

SPORPHEOVP

1324,98

Système comprenant :

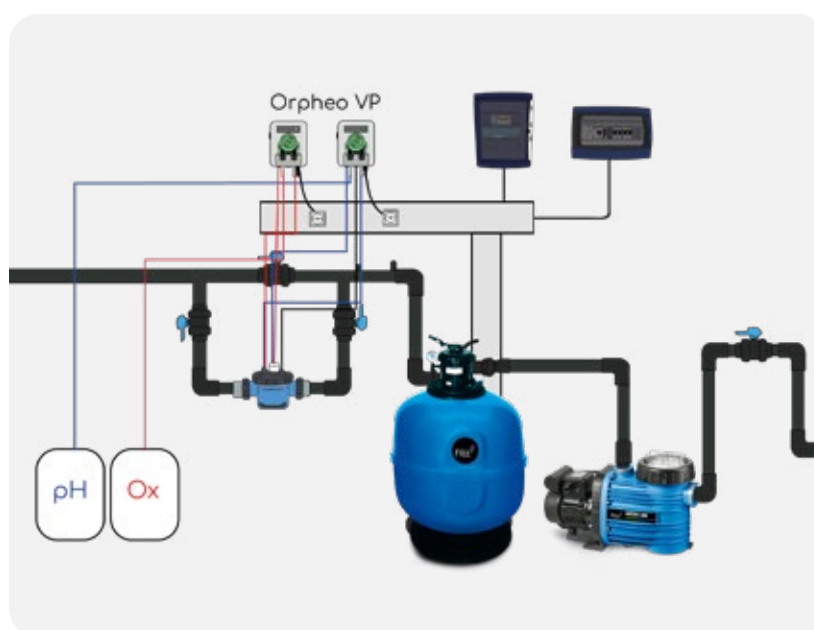
- 1 chambre de mesure ZELIA POD :
 - Ultra-compacte
 - Centralisation des informations
 - Emplacements prévus pour 2 injecteurs et 2 sondes
 - Emplacement prévu pour un détecteur de débit
 - Électrode de mise à la terre pour sonde
- 1 régulation PHILEO VP :
 - Sélection mode pH+ ou pH-
 - Étalonnage de la sonde pH 7.0
 - Étalonnage de la sonde 2 points
 - Éclairage en fonction de la mesure des alertes
 - Détecteur de débit intégré
- 1 régulation OXEO LT VP
 - Régulation Rx automatique 1.5 l/h avec l'application Vigipool
 - Étalonnage de la sonde et détecteur de débit intégré
 - Éclairage en fonction de la mesure et des alertes



CARACTÉRISTIQUES

- Système de dosage : pH et Redox avec pompe doseuse 1.5 l/h
- Analyse par sondes BNC standard
- Réglages ORP 500-750 MV (sur application, intervalle 10 mV)
- Réglages pH 6.8-7.6 (intervalle 0.2)
- Débit max pompe 1.5l/h
- Installation simplifiée
- Paramétrage intuitif sur application
- Visualisation rapide de l'état de l'appareil
- Paramétrage à distance Wifi et Bluetooth
- Alimentation standard 230V
- Application Vigipool incluse
- Garantie 2 ans

SCHÉMA D'INSTALLATION



électrolyseur, pompe doseuse, chambre de mesure et antenne



ÉLECTROLYSEURS ZELIA VP



Électrolyseur de sel avec connexion Wifi et Bluetooth intégrés. Installation sur canalisation 50 mm de diamètre.

Référence	Alimentation	Débit (g/h)	€/H.T.
SZELIAVPS	230V	8-10	1262,38
SZELIAVPL	230V	15-20	1812,64

- Le 1er électrolyseur connecté qui permet de piloter la qualité de votre traitement d'eau à distance
- Cellule équipée d'un détecteur de débit et d'une sonde de température permettant une installation avec une seule découpe dans la canalisation
- Évite les excès de chlore dans l'eau
- Compatible avec petit local technique
- Cellule compacte : 202 mm de longueur
- Possibilité d'asservir à un analyseur RedOx
- Raccordement rapide de la cellule au coffret (connecteur fourni)
- 4 modes de fonctionnement : mode programmé, régulé, thermorégulé ou choc

Application mobile incluse



POMPE DOSEUSE PHILEO VP

NOUVEAUTÉ



Pompe doseuse pour la régulation automatique du pH de la piscine, gérable depuis l'application smartphone Vigipool.

Référence	Alimentation	Débit max.	Volume bassin max.	€/H.T.
SPHILEOVP	230V	1.5 l/h	150 m³	579,15

- Sélection mode pH+ ou pH-
- Choix valeur consigne (6.8 à 7.6)
- Ajustement manuel de la mesure (+/-0.3)
- Étalonnage de la sonde pH 7.0
- Étalonnage de la sonde 2 points
- Paramétrage alerte surdosage et volume du bac
- Éclairage en fonction de la mesure des alertes
- Détecteur de débit intégré
- Paramétrage à distance Wifi et Bluetooth
- Alimentation standard 230 V
- Application mobile Vigipool incluse
- Garantie 2 ans



CHAMBRE DE MESURE ET D'INJECTION ZELIA POD



Chambre de mesure et d'injection ultra-compacte.

Référence	€/H.T.
SPOD	170,34

- Ultra-compacte
- Centralisation des informations
- Emplacements prévus pour 2 injecteurs et 2 sondes
- Emplacement prévu pour un détecteur de débit
- Électrode de mise à la terre pour sonde

ANTENNE CONNECTÉE ANTEA OX

NOUVEAUTÉ



Antenne connectée pour un contrôle instantané de votre bassin.

Référence	Alim.	€/H.T.
SANTEAOX	230V	396,78

- Analyse Redox du bassin
- Installation et configuration rapides
- Aide à éviter les surdosages de chlore
- Compatible avec la gamme Vigipool
- Appareillage en Wifi ou en Blue-tooth

électrolyseur scylia sel



SCYLIA SEL



Volume d'eau (m³)	Référence	€/H.T.
Jusqu'à 30 m³	SCYLIASEL30	1226,52
De 30 à 60 m³	SCYLIASEL60	1389,51
De 60 à 90 m³	SCYLIASEL90	1656,64
De 90 à 120 m³	SCYLIASEL120	1913,32
De 120 à 160 m³	SCYLIASEL160	2218,56

- Tension d'alimentation : 230V/50 Hz monophasée
- Boîtier IP 55
- Électrodes en plaques pleines Titane / Ruthénium
- Contact sec pour volet
- Production jusqu'à 28 g/h selon modèles (chlore actif)
- Taux de sel : de 3.2 et 35 g/litre
- Livré avec réducteurs 50/63 et kit d'injection pH
- Cellule résistante à 6 bars de pression en coups de bélier
- Orientation cellule verticale ou horizontale
- Débit d'eau : jusqu'à 16 m³/heure en ligne
- By pass conseillé
- Durée de vie des cellules estimée : 15000 heures*

QUALITÉ

Utilisation intuitive et conviviale. Écran rétro éclairé avec l'ensemble des informations utiles clairement accessibles (8 langues disponibles). Nettoyage automatique de la cellule par inversion de polarité. Compatible avec tout régulateur de pH. Livré prêt à installer avec un raccordement simplifié (en Ø50 ou Ø63 mm). Cellule transparente avec électrode surmoulée, connectique nativement anti-corrosion. Pas de perçage pour le capteur débit : simple vissage dans le vase. Dispositif d'injection pH intégré (kit complet inclus).

SIMPLICITÉ

Niveau de production réglable de 10% à 100% pour s'adapter à toutes les situations. Durée d'inversion de polarité réglable en fonction de la dureté de l'eau. Mémoire d'inversion pour optimiser l'usage quels que soient les cycles de la pompe. Mode Volet configurable pour éviter toute surchloration (pilote ou manuel). Compatible salinité haute de 3.2 à 35 g/l. Auto-adaptation de la puissance de production (salinité et température). Mode Boost pour adapter la production à une surfréquentation temporaire du bassin.


TRANQUILLITÉ

Conçu à partir des technologies les plus robustes pour résister à de fortes contraintes. Des cellules à longue durée de vie. Détection présence d'eau. Compatible conditions extrêmes : température dans le local technique jusqu'à 60°C et 80% d'humidité. SAV direct constructeur.

ACCESSOIRES FOURNIS



Connecteur type photovoltaïque IP 68 (étanchéité 10 ans). Câble de 1.50 mètre (autres dimensions sur demande)



Électrode surmoulée, garantie anti-oxydation
Durée de vie : 15 000 heures



Dispositif d'injection du pH intégré à la cellule avec système "anti-pincement"

OPTIONS



CAPTEUR DE DÉBIT

Référence	€/H.T.
SCAPTD	116,62



ÉLECTRODES SCYLIA

NOUVEAUTÉ

Voir la gamme disponible page 140

*selon les conditions d'utilisations

électrolyseur scylia duo ng



SCYLIA DUO NG



Volume d'eau (m³)	Référence	€/H.T.
Jusqu'à 30 m³	SCYLIADUO30NG	2033,50
De 30 à 60 m³	SCYLIADUO60NG	2200,53
De 60 à 90 m³	SCYLIADUO90NG	2459,97
De 90 à 120 m³	SCYLIADUO120NG	2726,37
De 120 à 160 m³	SCYLIADUO160NG	2994,15

- Connectivité WiFi pour un pilotage complet à distance
- Communication par tablette ou par smartphone
- Application smartphone téléchargeable gratuitement
- Auto configuration intuitive sur application Android /iOS
- Appairage simplifié par NFC
- Poids : 2,1 kg
- Boîtier IP55
- Contact sec pour volet
- Tension d'alimentation : 230V
- Écran LCD 56 mm x 28 mm rétro-éclairé blanc sur noir
- Pompe péristaltique 3 litres/h par défaut
- Consigne pH modifiable entre 6,5 et 8,2 par pas de 0,1 (7,3 par défaut)
- Mode pH+ ou mode pH-
- Mode 24h/24 pour filtration en continu
- Mode Sleep pour programmer l'arrêt de la production
- Dimensions coffret H280xL210xP155 mm



Application gratuite IOS/Android :
TUYASmart disponible sur smartphone et tablette.
Auto-configuration intuitive.



ACCESSOIRES FOURNIS




Pompe péristaltique
externe 3 litres/h



Capteur de débit



Dispositif d'injection du pH
intégré à la cellule avec système
"anti-pincement"



Électrode surmoulée,
garantie anti-oxydation.
Durée de vie : 15000 heures

OPTION : ÉLECTRODES SCYLIA

NOUVEAUTÉ



Voir la gamme disponible page 140

électrolyseur scylia duo redox ng



SCYLIA DUO REDOX NG



Volume d'eau (m³)	Référence	€/H.T.
De 15 à 60 m³	SCYLIADUO40RXNG	3408,33
De 50 à 90 m³	SCYLIADUO90RXNG	3991,74
De 80 à 130 m³	SCYLIADUO130RXN	4685,47

La régulation REDOX contrôle et déclenche l'électrolyseur lorsque nécessaire.
Coupure automatique d'une électrolyse : si la température < 15° C ou si la salinité < 2.8 g/l.
Alarme : température basse et salinité basse (3.2 g/l).

Quantité max de stabilisant 30 ppm pour une mesure optimale de la sonde Redox.

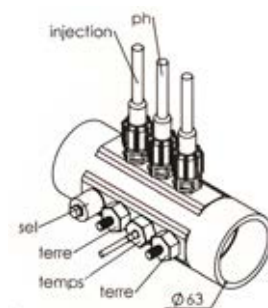
Porte-sondes

- Livré avec nouveau porte-sondes unique
- Sonde de salinité Inox 1 à 10 gr/l (précision +/- 0.1)
- Sonde de température pt 1000/B (précision +/- 0.2°C)
- Sonde pH de qualité professionnelle
- Sonde Redox qualité pro pointe or
- 2 pool terre fournis

- **Électrolyse et régulation pH de nouvelle génération**
- **Accès paramétrable directement sur coffret, smartphone ou tablette**
- **Interface simple et conviviale**



Affichage température, salinité, pH et Redox.



Application gratuite IOS/Android : TUYASMART disponible sur smartphone et tablette. Auto-configuration intuitive.



ACCESSOIRES FOURNIS



Pompe péristaltique externe 3 litres/h



Capteur de débit



Dispositif d'injection du pH intégré à la cellule avec système "anti-pincement"



Électrode surmoulée, garantie anti-oxydation. Durée de vie : 15000 heures

OPTION : ÉLECTRODES SCYLIA

NOUVEAUTÉ



Voir la gamme disponible page 140

électrodes scylia

ÉLECTRODES SCYLIA

NOUVEAUTÉ

Garantie 3 ans et durée de vie des plaques de 15 000 heures.



Modèle	Référence	€/H.T.
Pour Scylia 30 - 2 plaques	TELE030*	424,32
Pour Scylia 60 - 3 plaques	TELE060*	509,18
Pour Scylia 90 - 5 plaques	TELE090*	649,94
Pour Scylia 120 - 7 plaques	TELE120*	782,14
Pour Scylia 160 - 9 plaques	TELE160*	914,33

*Livraison soumise à des frais de port de 30,00€ H.T.

pool terre

POOL TERRE INOX



Référence	€/H.T.
SPOOLTINOX	42,03

- Ø 50 (1"½)
- Conçu 100% en Inox 316L
- Cosse en cuivre étamée fournie
- Installation en eau chaude et eau froide
- Fourni sans raccords



Exemple de montage

POOL TERRE CLASSIQUE

Ø 50 mm et Ø 63 mm.



Référence	€/H.T.
SPOOLT	36,96
SPOOLT63	40,29

UNION 3 PIÈCES Ø 50 x 1"½

Ø 50 x 1"½.



Référence	€/H.T.
SBO350F	9,04

kompæct mæster

KOMPACT MASTER



- Centrale électronique
- Coffret électrique intégré
- Transfo éclairage 100 VA
- 2 pompes doseuses 1.5l/h
- Capteur de température d'eau
- Sonde pH
- Sonde Redox¹
- Détecteur de débit
- Accessoires de désinfection
- Disponible en version Bluetooth / Wifi intégré : -BW

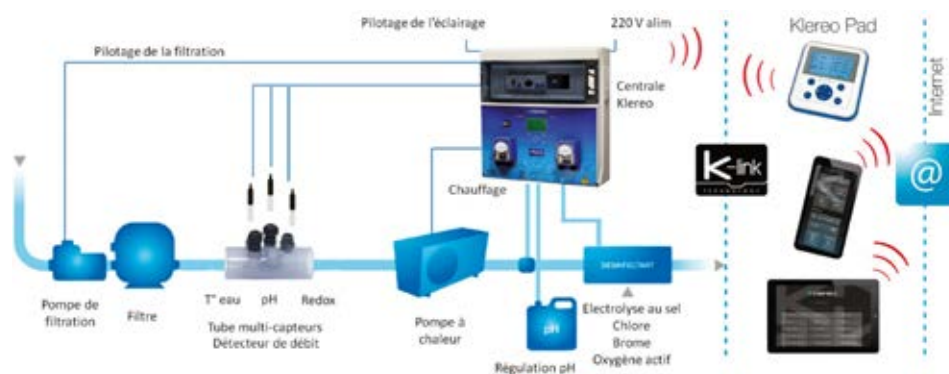


KOMPACT MASTER M9

9 fonctions automatisées au choix.

Modes de désinfection compatibles : Oxygène actif / Chlore liquide / Brome / Électrolyse au sel

Modèles	Référence
Kompact Master M9 Oxygène actif	KL56KPHY*OX
Kompact Master M9 Chlore liquide	KL56KPHY*CL
Kompact Master M9 Brome	KL56KPHY*BR
Kompact Master M9 Electrolyseur Hybride 75m3-5g/l de sel	KL56KPHY*S15
Kompact Master M9 Electrolyseur Hybride 100m3-5g/l de sel	KL56KPHY*S20
Kompact Master M9 Electrolyseur Hybride 130m3-5g/l de sel	KL56KPHY*S25
Kompact Master M9 Electrolyseur Hybride 75m3-2g/l de sel	KL56KPHY*LS15
Kompact Master M9 Electrolyseur Hybride 100m3-2g/l de sel	KL56KPHY*LS20
Kompact Master M9 Electrolyseur Hybride 130m3-2g/l de sel	KL56KPHY*LS25
Kompact Master M9 Electrolyseur Hybride 180m3-2g/l de sel	KL56KPHY*LS40**
Kompact Master M9 Electrolyseur Hybride 230m3-2g/l de sel	KL56KPHY*LS50**



OPTIONS

Désignation	Référence M9	Désignation	Référence M9
Klereo Connect - Kit de connexion internet	KL60C2	Kit régulation chlore libre avec chambre d'analyse	KL20CLOK1
Détection de fin de bidon	KLPRD11	Option surpresseur Monophasé	KL20SPY*
Fonction hors gel - température d'air	KL10TA	Option filtration Triphasé M9	KL20TRIY*
Capteur de pression	KLPRCP5	Option surpresseur Triphasé	KL20SPTRIY*
Compteur d'eau	KL20DB1	Adaptation bassins privés >130 m³	KL20-PP50

* Y est la référence liée à l'ampérage du disjoncteur magnétothermique de la pompe de filtration ou à celui de la pompe surpresseur Y= 10 pour 6.3 / 10 A ; Y= 06 pour 4 / 6.3 A ; Y= 04 pour 2.5 / 4 A Y=VV pour les coffrets d'alimentation à vitesse variable. / ** équipé de 2 cellules électrolyseurs. / ¹ Sauf dans les versions à oxygène actif.

set de 10 planches pour local technique

 Brochable

SET DE 10 PLANCHES POUR LOCAL TECHNIQUE

NOUVEAUTÉ

Planches d'étiquettes adhésives prédécoupées.



Dimensions	Référence	Sachet	€/H.T.
A4	SETIQUETTELP	10 planches	30,00

Composition du set :

- 4 x Refoulement
- 2 x Skimmer
- 2 x Bonde de fond
- 1 x Prise balai
- 1 x Égout
- 1 x NCC
- 1 x Blower
- 1 x Chauffage
- 1 x Électrolyseur
- 1 x Traitement
- 1 x Surpresseur
- 2 x By-Pass
- 21 x Flèche de sens



kits d'entretien

 Brochable

KIT D'ENTRETIEN 5 PIÈCES



Référence	€/H.T.
SKITCLEAN	31,62

Contenu du kit :

- Brosse nylon 46 cm structure ABS + alu
- Épuisette de surface
- Tête de balai demi-lune
- Kit d'analyses
- Thermomètre classique

KIT D'ENTRETIEN 6 PIÈCES



Référence	€/H.T.
SKITCLEAN2	47,43

Contenu du kit :


- Brosse PP45 en structure ABS
- Épuisette de fond de grande capacité
- Tête de balai triangulaire lestée
- Kit d'analyses
- Thermomètre flottant de luxe
- Éponge

manches télescopiques

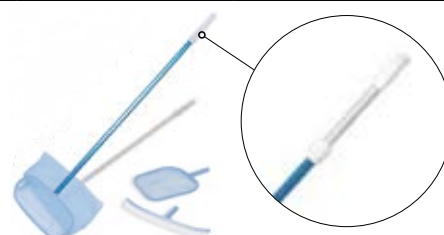
MANCHES TÉLESCOPIQUES

Non brochable

En aluminium lisse renforcé. Par carton de 12 pièces*.



Dimensions	Référence	Carton	€/H.T. / unité
2 x 1.20 m.	SBALAI2120	12*	15,71
2 x 1.80 m.	SBALAI2180	12*	22,36
2 x 2.40 m.	SBALAI2240	12*	28,71



* Produits vendus uniquement au carton (non déconditionnables)

brosses

**BROSSE PP**

Longueur 45 cm / Structure ABS.
Par carton de 12 pièces*.



Référence	Cart.	€/H.T.
SBP45	12*	6,63

**BROSSE DE PAROI**

Longueur 26 cm.
Par carton de 12 pièces ou à l'unité.



Référence	Cart.	€/H.T.
SBP26	12	3,99

**BROSSE ANTI-ALGUES**

Longueur 26 cm / Poils inox.
Par carton de 12 pièces ou à l'unité.



Référence	Cart.	€/H.T.
SBPINOX26	12	8,79

**BROSSE DE PAROI**

Longueur 46 cm / Structure ABS + Alu.
Par carton de 12 pièces*.



Référence	Cart.	€/H.T.
SBP46ALU	12*	14,23

**BROSSE D'ANGLE**

Par carton de 12 pièces ou à l'unité.



Référence	Cart.	€/H.T.
SBANG	12	3,32

**BROSSE DE PAROI**

Non brochable

Longueur 91 cm / En ABS + Alu.
Par carton de 6 pièces ou à l'unité.



Référence	Cart.	€/H.T.
SBP91ALU	6	26,75

ÉPONGE

Par carton de 12 pièces*.



Référence	Cart.	€/H.T.
SLDEPON	12*	2,35

**BROSSE MULTI USAGES**

Par carton de 24 pièces ou à l'unité.



Référence	Cart.	€/H.T.
SLDBR	24	2,09



* Produits vendus uniquement au carton (non déconditionnables)

épuisettes

 Brochable

ÉPUISETTE DE SURFACE

Par carton de 12 pièces*.



Référence	Cart.	€/H.T.
SEPUISURF	12*	5,71



ÉPUISETTE DE FOND

Par carton de 12 pièces*.



Référence	Cart.	€/H.T.
SEPUIFOND	12*	7,40



ÉPUISETTE DE SURFACE GRAND MODÈLE

Par carton de 12 pièces*.



Référence	Cart.	€/H.T.
SEPUISURFGC	12*	9,89



ÉPUISETTE DE FOND GRAND MODÈLE

Par carton de 12 pièces*.



Référence	Cart.	€/H.T.
SEPUIFONDGC	12*	12,90



têtes de balai

 Brochable

TÊTES DE BALAI TRIANGULAIRE LESTÉE, TRANSPARENTE

Contour de protection. Par carton de 12 pièces*.



Référence	Cart.	€/H.T.
STBTTRTRANS	12*	20,76



TÊTES DE BALAI TRIANGULAIRE LESTÉE

Par carton de 6 pièces*.



Référence	Cart.	€/H.T.
STBTTRI	6*	14,33



TÊTES DE BALAI DEMI-LUNE

Pour piscine liner. Par carton de 12 pièces*.



Référence	Cart.	€/H.T.
STBDL	12*	14,23



* Produits vendus uniquement au carton (non déconditionnables)

têtes de balai



TÊTES DE BALAI 8 ROUES

Piscine béton. Par carton de 12 pièces*.



Référence	Cart.	€/H.T.
STB8R	12*	23,53



TÊTES DE BALAI ALUMINIUM

Non brochable

Longueur 45 cm. Par carton de 6 pièces ou à l'unité.



Référence.	Cart.	€/H.T.
STBALU45	6	35,92

tuyaux flottants

TUYAUX FLOTTANTS

Livrés en boîte carton individuelle.



Désignation	Ø	Référence	Palette	€/H.T.
Kit de 7 ml	38	SFLOT3807	56 rlx	24,06
Kit de 8 ml	38	SFLOT3808	56 rlx	25,71
Kit de 9 ml	38	SFLOT3809	56 rlx	31,10
Kit de 10 ml	38	SFLOT3810	56 rlx	33,61
Kit de 12 ml	38	SFLOT3812	56 rlx	38,69
Kit de 15 ml*	38	SFLOT3815	40 rlx	51,38
Couronne de 30 ml	38	SFLOT3830	20 rlx	91,67
Embout	38	SFLOTEMB	200 pcs	2,96

Les kits de 7, 8, 9, 10, 12 et 15 ml sont livrés avec embout tournant.

*Le kit de 15 ml est livré en carton blanc.

raccord cannelé

RACCORD CANNELÉ

Ø32 au Ø38 mm.
Carton 50 pièces.




Référence	Cart.	€/H.T.
SMAC3238	50	3,37

couronnes sécables

COURONNES SÉCABLES

Couronnes de 50 ML sécables tous les 1.082 ML (Ø32) et 1.62 ML (Ø38).
Livrés en carton blanc.



Ø	Référence	€/H.T.
32 mm	SFLOT3250SEC	161,16
38 mm	SFLOT3850SEC	171,36

* Produits vendus uniquement au carton (non déconditionnables)

tuyaux flottants fitt evapool



TUYAUX FLOTTANTS FITT EVAPOOL



- Tuyau flottant pour le nettoyage des piscines
- Tuyau spiralé en EVA avec spirale interne en PE
- Compatible avec les pompes et les systèmes de filtration pour le nettoyage des piscines
- **Haute flexibilité**
- **Température d'utilisation : -10°C/+50°C**
- **Excellente résistance aux micro-organismes et au chlore**
- **Équipé de manchons et prêt à l'emploi**



Boîte carton
avec poignée



CARACTÉRISTIQUES

Ø externe	Débit (m³/h)	Rayon de courbure (mm)	Longueur (ML)	Poids G/ML	Référence	Palette	€/H.T. / Couronne
38	5	80	7.5*	210	SEVAPOOL075	26 rlx	36,87
38	5	80	9.0*	210	SEVAPOOL09	26 rlx	42,25
38	5	80	12.0*	210	SEVAPOOL12	26 rlx	52,70
38	5	80	15.0*	210	SEVAPOOL15	26 rlx	64,11
38	5	80	30.0**	210	SEVAPOOL30	28 rlx	151,47

*Complet avec raccords déjà installés. / **Sans raccords.

Les diamètres internes et les tolérances correspondantes sont conformes à la norme EN ISO 1307 : 2008. La tolérance sur la longueur est de $\pm 5\%$.
Diamètres intérieurs et tolérances correspondantes selon la norme UNI EN ISO 1307:2008. La tolérance de longueur est de $\pm 5\%$.

thermomètres



THERMOMÈTRE FLOTTANT DE LUXE

Par carton de 24 pièces ou à l'unité.

Référence	Cart.	€/H.T.
STHERMFL	24	3,40



THERMOMÈTRE JUMBO

Par carton de 24 pièces ou à l'unité.

Référence	Cart.	€/H.T.
STHERMJU	24	2,96



THERMOMÈTRE CLASSIQUE

Par carton de 48 pièces ou à l'unité.

Référence	Cart.	€/H.T.
STHERMCL	48	2,04



THERMOMÈTRE BOUÉE **Non brochable**

Par carton de 6 pièces ou à l'unité.


Référence	Cart.	€/H.T.
STHERMBO	6	17,44



THERMOMÈTRES **Non brochable**

Par sachet individuel de 12 pièces*.

Référence	Cart.	€/H.T.
STHERMANI	12*	55,08 le carton de 12 pièces



distributeurs de chlore

DISTRIBUTEURS DE CHLORE POUR PASTILLES

Par carton de 12 pièces ou à l'unité.

Référence	Cart.	€/H.T.
SDCHLPA	12	2,23



DISTRIBUTEURS DE CHLORE POUR GALETS

Par carton de 12 pièces ou à l'unité.

Référence	Cart.	€/H.T.
SDCHLGA	12	5,65



* Produits vendus uniquement au carton (non déconditionnables)

accessoires d'analyses

 Brochable

KIT D'ANALYSES

Par carton de 24 pièces ou à l'unité.



Référence	Cart.	€/H.T.
SANALYSE	24	6,60



BANDELETTES 4 EN 1 CHLORE/PH/BROME/TAC

Par carton de 50 pièces ou à l'unité.



Référence	Cart.	€/H.T.
SKIT4EN1	50	8,70



BANDELETTES 2 EN 1 CHLORE/PH

Par carton de 50 pièces ou à l'unité.



Référence	Cart.	€/H.T.
SKIT2EN1	50	7,88



TESTEURS D'ANALYSES

Non brochable



Désignation	Réf.	€/H.T.
Redox	STREDOX	178,50
Sel	STSEL	100,98
pH	STPH	100,98

préfiltre

 Brochable

PRÉFILTRE

Blister de 10 préfiltres. Par carton de 10 pièces ou à l'unité.



Réf.	Cart.	€/H.T.
SWBAG	10	11,73

floculant

 Brochable

FLOCULANT

Blister de 9 pastilles de 11grs. Par carton de 20 pièces ou à l'unité.



Réf.	Cart.	€/H.T.
SFLOVIL	20	11,12

accessoires d'hivernage

FLOTTEUR 0.50 M

Par carton de 6 pièces*

Réf.	Cart.	€/H.T.
SFLOT050	6*	36,11



GIZMO 1"½ ET 2"

Par carton de 25 pcs ou à l'unité.

Réf.	Cart.	€/H.T.
SGIZMO	25	2,75



BOUCHONS

Par carton de 120 pièces ou à l'unité.

Ø	Réf.	Cart.	€/H.T.
38 (n°9)	SBOUHIV38	120	1,84
50 (n°10)	SBOUHIV50	120	2,14
63 (n°12)	SBOUHIV63	120	2,65



* Produits vendus uniquement au carton (non déconditionnables)


net'skim®

le préfiltre universel pour skimmer



NET'SKIM®

Commande uniquement au carton présentoir de 36 boîtes.



Référence	€/H.T.
SNETSKIM	12,46 la boîte de 12 pièces

Net'Skim® est un préfiltre hygiénique et jetable qui s'adapte à tous les paniers de skimmers avec ou sans poignée jusqu'au Ø 24 cm. En retenant les débris et les saletés, il simplifie l'entretien et protège la pompe. C'est également une excellente solution économique puisque la consommation de chlore et autres produits chimiques est considérablement réduite. Son système breveté de double fixation (attache et élastique) et son maillage spécifique en 250-300 microns garantissent un résultat optimal. Cette poche filtrante est l'accessoire indispensable pour piscines et spas.

- Efficace, écologique & économique



water lily®

l'absorbant de crème solaire

WATER LILY®

Commande uniquement au carton présentoir de 36 boîtes.



Référence	€/H.T.
SWATERL36	10,67 a boîte de 6 pièces

Posé à la surface de l'eau dans le panier d'un skimmer, Water Lily® retient les substances grasses ramenées par la circulation d'eau. Water Lily® absorbe les polluants : crèmes et huiles solaires, pollens, pollution atmosphérique. Il facilite ainsi le nettoyage de la piscine ou du spa.

- Efficace, écologique & économique



net'line®

le gel nettoyant pour la ligne d'eau

NET'LINE®

Commande uniquement au carton présentoir de 20 pièces.



Référence	€/H.T.
SNETL0079	12,92

Le gel piscine Net'Line® est un produit nettoyant dégraissant et détartrant pour la ligne d'eau. Détartre et dégraisse les crèmes et les huiles solaires ainsi que les dépôts de gras incrustés ou collés provenant de la pollution atmosphérique. Sa texture sous forme de gel en facilite l'application, le résultat est une ligne d'eau propre.



easy pool'gom®

la gomme magique pratique

EASY POOL'GOM®

Commande uniquement au carton de 30 pièces.



Désignation	Référence	€/H.T.
Easy Pool'Gom®	SPGES30	10,67
Recharge (carton de 60 pcs)	SPGESR60	5,29

Easy Pool'Gom® est réalisé à partir d'une mousse plastique spécifique qui a la capacité particulière de durcir en surface lorsqu'elle est humidifiée. Cette partie durcie reste néanmoins souple et malléable pour une utilisation facile et un gommage efficace y compris dans les moindres recoins. Son format original (8 x 10 cm) en goutte d'eau permet d'accéder facilement dans les angles du bassin. La finition silicone de la poignée permet une excellente adhérence.

- Avec poignée ergonomique



Recharge

pool'gom®

la gomme magique classique

POOL'GOM®

Commande uniquement au carton présentoir de 36 boîtes.



Référence	€/H.T.
SPOOLG36	7,21 la boîte de 3 pièces

Utilisée sans aucun détergent ni substance chimique, la gomme Pool'Gom® permet d'éliminer par gommage toutes les traces et tâches incrustées dans les matières plastiques au niveau de la ligne d'eau. Elle est aussi utilisée pour tous les articles en plastique : skimmers, spas, volets, couvertures rigides, escaliers, mobilier de jardin... Elle est réalisée à partir de mousse plastique souple malléable et durcissante en surface lorsqu'elle est humidifiée.

- Efficace, écologique & économique



pool'gom xl®

la gomme magique xl

POOL'GOM XL®

Commande uniquement au carton de 20 pièces.



Désignation	Référence	€/H.T.
Pool'Gom XL®	SPGXL20	22,25
Recharge (carton présentoir de 60 pcs)	SPGXLR60	7,17

De grande dimension (26x9 cm), elle est livrée avec un balai à embout aluminium universel pour perche télescopique pour le nettoyage du fond des piscines et de leurs parois. C'est un complément idéal de votre robot.



Recharge XL

kit d'entretien

les indispensables pour la saison

KIT D'ENTRETIEN

Commande uniquement au carton présentoir de 25 sachets.



Référence	€/H.T.
SKITTOUCAN	7,17

Retrouvez tous les indispensables pour l'entretien de votre bassin dans ce nouveau kit. Composé de 2 préfiltres universels pour skimmer Net'Skim®, de 2 absorbants de crème solaire Water Lily® et de 2 gommes magiques Pool'Gom®, il vous permettra de commencer la nouvelle saison d'été en toute sérénité.

Composition du kit :



kit présentoir complet

KIT PRÉSENTOIR TOUCAN COMPLET



Référence	€/H.T.
PRESTOUCAN	1990,00

Composition du kit :



- Livré chargé et prêt à la vente



pompes à chaleur

Pompes à chaleur

GAMME INTERPAC NG.....154

GAMME MASTER INVERTER.....156

9

CARACTÉRISTIQUES

- Pompe à chaleur nouvelle génération
- Compresseur ultra performant à cycles variables MITSUBISHI® ou GMCC®
- Compresseur Hermetic Rotary DC Inverter
- Échangeur en titane à double spirale torsadée
- Panneau de contrôle LCD déportable avec module WIFI intégré
- Température de fonctionnement jusqu'à -7°C
- 3 modes de fonctionnement :
 - Mode Éco Booster (Full Inverter)
 - Mode éco Silence
 - Mode Croisière
- Livrée sur mini palette avec emballage de protection



-7°C



WIFI INTÉGRÉ



GAMME INTERPAC NG

- + Technologie Full Inverter avec démarrage progressif
- + Panneau de contrôle LCD déportable avec module WIFI intégré
- + Très silencieuse
- + Compatible traitement au sel
- + Dégivrage automatique par inversion de cycle



ACCESSOIRES FOURNIS

Extension de
commande filaire
(10 ml)Raccords PVC
Ø 50 mm 1"½Tuyau d'évacuation
des condensatsBache d'hivernage avec
orifice de passage pour
les connexions4 patins
anti-vibrationCoffret d'entretien
avec manuel
d'utilisation multilingues


5
GARANTIE
5 ANS

5
GARANTIE
5 ANS

Pompe à chaleur
Service et pièces
7
GARANTIE
7 ANS

Compresseur
15
GARANTIE
15 ANS

Serpentin en titane
contre la corrosion

GAMME INTERPAC

Modèle		SINTERPAC60NG	SINTERPAC75NG	SINTERPAC95NG	SINTERPAC120NG	SINTERPAC150NG
Volume du bassin		Jusqu'à 45 m³	de 40 à 50 m³	de 45 à 65 m³	de 65 à 80 m³	de 80 à 110 m³
Air 26°C Eau 26°C Hygro 80%	Puissance restituée maximum	7.10 KW	9.50 KW	11.90 KW	15.30 KW	20.10 KW
	Puissance restituée minimum	2.04 KW	2.30 KW	2.35 KW	2.50 KW	2.77 KW
	Puissance consommée	1.15 ~ 0.15 KW	1.51 ~ 0.17 KW	1.92 ~ 0.14 KW	2.51 ~ 0.15 KW	3.24 ~ 0.17 KW
Air 15°C Eau 26°C Hygro 70%	Puissance restituée maximum	5.41 KW	6.70 KW	8.70 KW	10.90 KW	14.60 KW
	Puissance restituée minimum	1.40 KW	1.50 KW	1.70 KW	1.90 KW	2.15 KW
	Puissance consommée	1.15 ~ 0.22 KW	1.49 ~ 0.23 KW	1.89 ~ 0.22 KW	2.37 ~ 0.25 KW	3.17 ~ 0.27 KW
	COP	6.5 ~ 4.70	6.6 ~ 4.50	7.8 ~ 4.6	7.7 ~ 4.6	7.9 ~ 4.6
Alimentation		Mono 220 ~ 240V - 50 Hz / Mono 110V - 60 Hz				
Plage de température de chauffage		15°C ~ 40°C				
Plage de fonctionnement		- 7°C ~ 43°C				
Puissance maximum		1.38 KW	1.83 KW	2.62 KW	2.90 KW	4.2 KW
Débit (m³/h)		2 ~ 4	3 ~ 4	4 ~ 6	5 ~ 7	7 ~ 9
Réfrigérant		R32				
Dimensions emballage (mm)		886 x 404 x 776			969 x 404 x 776	1166 x 424 x 878
Dimensions (mm)		824 x 334 x 643			907 x 334 x 643	1107 x 356 x 756
Poids net de L'appareil		38.5 Kg	38.5 Kg	39.5 Kg	44.5 Kg	50.5 kg
Bruit à 1 m Inverter		37 ~ 50 dBA	37 ~ 51 dBA	38 ~ 52 dBA	40 ~ 54 dBA	41 ~ 55 dBA
Bruit à 10 m Inverter		19 ~ 29 dBA	19 ~ 30 dBA	21 ~ 31 dBA	23 ~ 34 dBA	23 ~ 35 dBA
Type de compresseur		Rotatif double hermétique Inverter Compresseur				
Marque compresseur		MITSUBISHI®				
Échangeur		Double spirale torsadée en titane				
Fonction		Éco Booster et Écosilence (Inverter) / Chauffage / Refroidissement				
Ampérage		16 A	16 A	16 A	20 A	25 A
Câblage		2.5 mm²	2.5 mm²	2.5 mm²	4 mm²	4 mm²
Référence		SINTERPAC60NG	SINTERPAC75NG	SINTERPAC95NG	SINTERPAC120NG	SINTERPAC150NG
€/H.T.		1245,94€	1569,94 €	1962,67 €	2453,58 €	2905,38 €

Les caractéristiques techniques de nos pompes à chaleur sont données à titre indicatif, nous nous réservons le droit de modifier ces données sans préavis. ¹ Calculé pour une piscine privée creusée recouverte d'une bâche à bulle / ² Température ambiante de l'air / ³ Température initiale de l'eau / ⁴ Bruit à 1 m, à 4 m et à 10 m selon les directives EN ISO 3741 et EN ISO 354.

master inverter

5
GARANTIE
3 + 2 ANS

Pièces

CARACTÉRISTIQUES

- Écran tactile TFT couleur pour une utilisation facile et agréable
- Condenseur PVC/titane spiralé insensible à la corrosion
- Compresseur INVERTER aux performances accrues, avec COP très élevé grâce à sa variation de vitesse hertz par hertz
- Ventilateur à vitesse variable au tour par minute près pour assurer des performances optimales
- PolySmart Control : la pompe à chaleur régule elle-même sa puissance pour s'adapter aux besoins de votre bassin selon la température d'eau et la température ambiante
- L'isolation phonique de série, la variation de vitesse de rotation du compresseur et du ventilateur assurent un niveau sonore très bas
- PolyConnect inside : module wifi et clé 4G inclus pour un contrôle à distance via smartphone et une supervision permanente par le Technicenter
- Carrosserie en ABS 70% recyclé et traitée anti-UV (sauf modèle XL Tri en acier galvanisé)
- Dégivrage par inversion de cycle, préchauffage de carter compresseur, système antigel des condensats, pilotage automatique du système "basse température"
- 3 modes de fonctionnement :
 - Boost : un maximum de puissance pour chauffer rapidement
 - Eco-Silence : puissance maximum possible, bridée pour assurer en permanence le niveau sonore le plus bas et le COP le plus élevé
 - Smart : ajustement automatique de la puissance et du niveau sonore en fonction de la température extérieure et de celle du bassin
- Livraison complète avec accessoires : bache d'hivernage / Kit de connexion hydraulique 50mm / 4 patins anti-vibration "Silent Block" / Kit d'évacuation des condensats / Manuel d'utilisation et d'entretien multilingue



-15°C



WIFI INTÉGRÉ



4G

REFRIGÉRANT
R32

GARANTIE DE 5 ANS

3 ans (pièces, main d'œuvre et déplacements sur problème frigorifique)

+ une extension de garantie de 2 ans (pièces uniquement)

POLYCONNECT 2.0

+ Contrôle à distance via application mobile



Fonctionnement
simple et intuitif



Système exclusif
basse température



Solution
connectée



Fonctionnement
intelligent



Ventilateur à
vitesse variable



Matériaux
recyclés



Variation de
vitesse précise



Condenseur
insensible à la
corrosion



Très faible
niveau sonore

OPTIONS



ÉQUERRES DE FIXATION MURALE

Petit modèle.

Désignation	Réf.	€/H.T.
Lot de 2 équerres	AO0100002	89,00



PIEDS BIG FOOT

Désignation	Réf.	€/H.T.
Lot de 2 pieds	AO0600001	99,00



ÉQUERRES DE FIXATION MURALE

Grand modèle.

Désignation	Réf.	€/H.T.
Lot de 2 équerres	AO0100001	159,00



KIT SUPPORT MURAL DÉPORTÉ

Pour l'installation de l'écran d'affichage tactile de la pompe au mur.

**Des coûts supplémentaires peuvent s'appliquer en fonction des opérateurs

TARIFS SUR DEMANDE
00 377 93 101 122
Appel non surtaxé**

5

GARANTIE
3 + 2 ANSMain d'oeuvre et déplacements
sur problème frigorifique

7

GARANTIE
7 ANSCompresseur
après expertise

15

GARANTIE
15 ANSÉchangeur en titane
contre la corrosion

MODÈLES MONOPHASÉS	XS	S	S +	M	XM	L+
SCOP selon EN17645	7.5	8.9	8.3	7.3	7.0	7.0
Classification selon EN17645	A	A	A	A	A	A
Taille de bassin recommandée*	15-45 m³	45-55 m³	55-70 m³	70-85 m³	85-105 m³	105-160 m³
Puissance restituée mode Boost	Air 26°C Eau 26°C	9.3 KW	10.6 KW	13.1 KW	16.1 KW	20.4 KW
COP mode Boost	80% HR	5.5	7.3	6.3	5.9	5.7
Puissance restituée moyenne mode Smart		9.3~4.8 KW	10.6~5.8 KW	13.1~7.2 KW	16.1~8.9 KW	20.4~11.1 KW
COP moyen mode Smart		10.8~5.5	11.1~7.3	11.2~6.3	10.8~5.9	10.1~5.7
Puissance restituée mode Eco-Silence		4.8 KW	5.8 KW	7.2 KW	8.9 KW	11.1 KW
COP mode Eco-Silence		10.8	11.1	11.2	10.8	10.1
Puissance restituée mode Boost	Air 15°C Eau 26°C	6.6 KW	7.8 KW	9.8 KW	12.5 KW	14.6 KW
COP mode Boost	70% HR**	5.2	5.6	5.0	4.8	4.7
Puissance restituée moyenne mode Smart		6.6~3.7 KW	7.8~4.3 KW	9.8~5.4 KW	11.2~6.4 KW	14.6~8.3 KW
COP moyen mode Smart		6.4~5.2	7.1~5.6	7.1~5.0	6.4~4.8	6.3~4.7
Puissance restituée mode Eco-Silence		3.7 KW	4.3 KW	5.4 KW	6.4 KW	8.3 KW
COP mode Eco-Silence		6.4	7.1	7.1	6.4	6.3
Puissance restituée Mode Boost	Air -7°C Eau 26°C 0% HR	4.9 KW	6.8 KW	7.9 KW	10.2 KW	11.7 KW
Niveau sonore min-max. à 10 mètres selon ISO 3744 : 2010		21-25 dB(a)	23-26 dB(a)	23-28 dB(a)	25-30 dB(a)	25-30 dB(a)
Alimentation		230 V / 1~+ N / 50 Hz				
Protection et taille de câble (pour 20 m)		C 10 A (3G 2,5mm²)	C 10 A (3G 2,5mm²)	C 16 A (3G 2,5mm²)	C20 A (3G 4mm²)	C40 A (3G 10mm²)
Référence		INVERTXS	INVERTS	INVERTSPLUS	INVERTM	INVERTXM
€/H.T.		2099,00	2550,00€	2999,00€	3720,00€	4530,00€

MODÈLES TRIPHASÉS	M TRI	XM TRI	L+ TRI	XL TRI
SCOP selon EN17645	7.3	7.0	7.0	9.1
Classification selon EN17645	A	A	A	A
Taille de bassin recommandée*	70-85 m³	85-105 m³	105-150 m³	160-190 m³
Puissance restituée mode Boost	Air 26°C Eau 26°C	16.1 KW	20.4 KW	28.2 KW
COP Mode Boost	80% HR	5.9	5.7	5.6
Puissance restituée moyenne Mode Smart		16.1~8.9 KW	20.4~11.1 KW	28.2~15.3 KW
COP moyen mode Smart		10.8~5.9	10.1~5.7	10.1~5.6
Puissance restituée mode Eco-Silence		8.9 KW	11.1 KW	15.3 KW
COP Mode Eco-Silence		10.8	10.1	10.1
Puissance restituée mode Boost	Air 15°C Eau 26°C	12.5 KW	14.6 KW	22.9 KW
COP Mode Boost	70% HR**	4.8	4.7	4.7
Puissance restituée moyenne mode Smart		12.5~6.4 KW	14.6~8.3 KW	22.9~12.2 KW
COP Mode moyen mode Smart		6.4~4.8	6.3~4.7	6.8~4.2
Puissance restituée mode Eco-Silence		6.4 KW	8.3 KW	12.2 KW
COP mode Eco-Silence		6.4	6.3	6.8
Puissance restituée Mode Boost	Air -7°C Eau 26°C 0% HR	6.1 KW	8.3 KW	12.0 KW
Niveau sonore min-max. à 10 mètres selon ISO 3744 : 2010		25-30 dB(a)	25-30 dB(a)	26-32 dB(a)
Alimentation		400V / 3~+ N / 50 Hz		
Protection et taille de câble (pour 20 m)		3P*C16 (5G 2.5mm²)	3P*C16 (5G 2.5mm²)	3P+NC20 (5G 2.5mm²)
Référence		INVERTMTRI	INVERTXMTRI	INVERTLPLUSTRI
€/H.T.		4450,00€	5330,00€	6650,00€

* Période de mai à septembre avec couverture. ** Tests réalisés à 15°C de température d'air, avec une entrée d'eau à 26°C et une sortie d'eau à 28°C afin de définir le débit d'eau, la capacité de chauffe et la consommation, selon les recommandations de la FPP.

piscines publiques

Piscines Publiques

POMPES MAGNUS.....	160	POMPES À CHALEUR RAK INVERTER.....	171
POMPE [e] MAGNUS.....	160	CONSOLES.....	174
POMPES KONTRA.....	161	ARMOIRES ENCASTRABLES.....	174
FILTRES BOBINÉS.....	162	ARMOIRES GAINABLES.....	175
APPAREIL D'ANALYSES TERE0 TOUCH XL.....	168	ARMOIRES GAINABLES 1500-3000 M³/H.....	175
SUPPORTAGE.....	170		

10

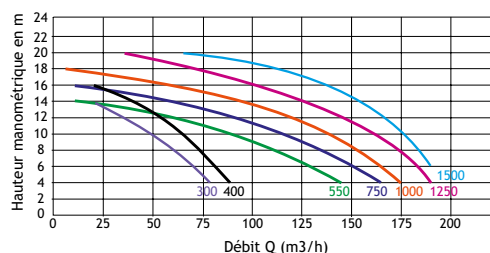
pompes magnus

2

GARANTIE
2 ANS

CARACTÉRISTIQUES

- Corps de pompe et préfiltre en polypropylène renforcé de fibre de verre résistant aux produits chimiques
- Préfiltre de grande dimension
- Panier de préfiltre en polyéthylène
- Couvercle transparent en polycarbonate avec système de fermeture à 4 vis
- Garniture mécanique en carbone-céramique et acier inoxydable AISI 304
- Visserie en acier inoxydable AISI 316
- Moteur asynchrone fermé à ventilation externe 1450 t/min et 2850 t/min
- Protection IP55, isolation classe F, double fréquence 50Hz et 60Hz
- Turbine en Noryl ou en bronze
- Bride de connexion standard
- Roulements lubrifiés à vie
- Garantie 2 ans



POMPES MAGNUS



Aspiration/refoulement en Ø110 mm

CV	KW	R.P.M.	Hauteur colonne d'eau (en mètre)						Référence	€/H.T.	Référence	€/H.T.
			6	8	10	12	14	16	Turbine en Noryl		Turbine en bronze	
			Débit m³/heure									
2.5	1.8	1450	53	43	32	18		MAGNUS0250	1498,04			
3	2.2	1450	62	54	43	26	10		MAGNUS0300	1498,04		
4	3	1450	74	66	56	42	29	14	MAGNUS0400	1534,99		
5.5	4	1450	123	104	84	57	30		MAGNUS0550	1713,41	MAGNUS0550B	2188,47
7.5	5.5	1450	143	127	107	85	57	12	MAGNUS0750	2320,43	MAGNUS0750B	2751,15
10	7.5	1450	160	145	126	107	80	48	MAGNUS1000	2385,88	MAGNUS1000B	2802,89
12.5	9.2	2850		167	152	136	118	99			MAGNUS1250B	2837,72
15	11	2850		188	177	162	146	130			MAGNUS1500B	2871,50

pompe [e] magnus



POMPE [e] MAGNUS

À vitesse variable.

CV	KW	R.P.M.	Hauteur colonne d'eau (en mètre)						Référence	€/H.T.
			6	8	10	12	14	16		
			Débit m³/heure							
5.5	4	1450	123	104	84	57	30	EMAG550	3777,29	

Documentation technique sur demande

TARIFS SUR DEMANDE
00 377 93 101 122

Appel non surtaxé*

*Des coûts supplémentaires peuvent s'appliquer en fonction des opérateurs

pompes kontra

2

GARANTIE
2 ANS

POMPES KONTRA

Pompe grand débit sans préfiltre.



CV	KW	R.P.M.	Hauteur colonne d'eau (en mètre)						Référence	€/H.T.	Référence	€/H.T.
			6	8	10	12	14	16	Turbine en Noryl	Turbine en Bronze		
			Débit m³/heure									
2.5	1.8	1450	53	43	32	18		KONTRA0250	1260,51			
3	2.2	1450	62	54	43	26	10		KONTRA0300	1260,51		
4	3	1450	74	66	56	42	29	14	KONTRA0400	1294,29		
5.5	4	1450	123	104	84	57	30		KONTRA0550	1477,98		
7.5	5.5	1450	143	127	107	85	57	12	KONTRA0750	2071,28		
10	7.5	1450	160	145	126	107	80	48	KONTRA1000	2128,29	KONTRA1000B	2547,41
12.5	9.2	2850		167	152	136	118	99			KONTRA1250B	2581,19
15	11	2850		188	177	162	146	130			KONTRA1500B	2613,91

Aspiration/refoulement en Ø110mm.

DISPONIBLES SUR DEMANDE



Pompe en inox



Pompe en fonte 1.450 R.P.M.



Armoires personnalisées

Fabriquées dans le plus strict respect des normes en vigueur et selon votre cahier des charges. Toutes options : filtration, chauffage, régulation, automatisme...



Préfiltres PEHD

- Du Ø 250 mm au Ø 630 mm
- Débit de 10 à 600 m³/h
- Avec grille plate ou panier circulaire



TARIFS SUR DEMANDE
00 377 93 101 122

Appel non surtaxé*

*Des coûts supplémentaires peuvent s'appliquer en fonction des opérateurs

Filtres bobinés

plancher et collecteur



CARACTÉRISTIQUES

Liner en résine polyester armée fibre de verre composé de 2 fonds bombés elliptiques et d'une virole. Enroulement filamentaire radial et axial en résine polyester et fibre de verre permettant un équilibrage des contraintes de pression. Fond bombé supérieur équipé d'un trou homme centré stratifié Ø 400 avec couvercle gel coaté et joint plat permettant la visite, le remplissage et l'accès aux équipements. Virole cylindrique de hauteur adaptée pour une épaisseur de média filtrant de 1m20 ou plus.

Socle conique stratifié gel coaté hauteur 500 mm avec surface d'assise périmétrique de 35 à 50 mm pour répartition des charges au sol. Purge d'air intérieur par tube PE équipé d'une crépine. Connexions E/S par collets/brides folles normalisés en PVC pression PN10 minimum. Attente taraudée 1"½ sur couvercle pour purge d'air par vanne manuelle (non fournie).

Bouchon de purge crépiné avec connexion fileté 1" permettant la vidange en eau du filtre par vanne manuelle (non fournie).

Diffuseur supérieur disperseur en fibre de verre ou en PVC de type entonnoir inversé. Maintien par entretoise Inox.



Gamme Plancher

Collecteur inférieur en fibre de verre et résine polyester équipé de crépines (50 au m² pour une vitesse inférieure à 1 m/s) avec douille d'expansion à queue longue (110 mm) pour lavage à l'eau et à l'air, fentes de 0,35 mm.

Gamme Collecteur

Collecteur inférieur en PVC de type étoile équipé de tubes crépinés PVC Ø 63 mm avec des fentes de 0,30 mm orientées vers le bas afin d'obtenir une reprise d'eau de l'eau filtrée à une vitesse inférieure à 1m/s. Toute visserie intérieure filtre qualité A4 – 316L. Couvercle et socle : RAL 9016 / Bobinage : RAL 5005. Tous les filtres bobinés sont fabriqués en France.

- Ø1050 et Ø1200 mm
- Débit : 25 à 353 m³/h
- Adaptable à tous les médias filtrants
- Facilité de maintenance
- 20 ans de retour d'expérience



PLANCHER



COLLECTEUR

APPLICATIONS

Gamme de filtres composite, répondant à un large éventail d'applications.

Filtration mécanique destinée au traitement des eaux collectives, industrielles et eaux de loisirs.

Pression de service maxi : 2,5, 4 et 6 bar. Pression d'épreuve : 3,75, 6 et 9 bar selon norme NFT 57:900.

Conforme à la Directive Européenne d'Équipements à la Pression 97/23/CE inclus dans le paragraphe 3 de l'article 3.

Température d'utilisation : 10 à 45°C. PH d'utilisation : 6,5 à 8. Débit indicatif : de 25 à 353 m³/h selon diamètre des filtres et vitesse de filtration. Vitesse de filtration de 1 à 50 m/h.



EAU DE MER



INDUSTRIE



AGROALIMENTAIRE



AQUACULTURE



HORTICULTURE

*Cuve uniquement / **Pour l'équipement intérieur

Filtres bobinés

composite plancher et collecteur



FABRICATION



Les filtres bobinés verticaux sont fabriqués en polyester renforcé avec de la fibre de verre, entièrement anticorrosifs, qui présentent une haute résistance mécanique, chimique et thermique.



2.5 BARS



4 BARS



6 BARS




1M MÉDIA



1.2M MÉDIA

OPTIONS

- Résine vinylester pour bassin traité à l'ozone < 0,4 ppm.
- Résine isophtalique pour application spécifique.
- Trou d'homme polyester et stratifié Ø400 ou Ø500 sur virole ou fond bombé* (*pour filtre > Ø2000mm) avec couvercle gel coaté ou PMMA et joint torique.
- Trou de bras PVC DN200 (Ø225 mm) et stratifié avec bride pleine PVC et joint plat à oreilles, à positionner sur virole.
- Viseur Ø110, 140, 200, 225 ou 250 mm avec bride PVC et hublot en PMMA.
- Eclairage intérieur LED (disponible avec l'option viseur).
- Soupape d'aération double effet 1"½ sur couvercle (impératif si filtre au-dessus du niveau d'eau).
- Dérivation sur vidange pour lavage à l'air.
- Panoplie de 2 manomètres ABS Ø63 mm à bain de glycérine avec 2 robinets de prélèvement.
- Collets, brides PVC Netvic (du Ø75 au Ø200 mm).
- Batteries de vannes manuelles, électriques ou pneumatiques.
- Coffret de commandes.
- Fourniture et chargement média filtrant



VITESSE DE FILTRATION

Diamètre	Vitesse filtration (m³/h/m²)	Connexion (mm)	Débit max. (m³/h)
1050	30	75	25
	40	75	34
	50	90	43
1200	30	75	33
	40	90	45
	50	110	56
1400	30	90	46
	40	110	61
	50	125	77
1600	30	110	60
	40	110	80
	50	125	100
1800	30	110	76
	40	125	101
	50	140	125
2000	30	125	94
	40	140	125
	50	160	157

Diamètre	Vitesse filtration (m³/h/m²)	Connexion (mm)	Débit max. (m³/h)
2200	30	140	114
	40	160	152
	50	200	190
2350	30	140	130
	40	160	175
	50	200	217
2500	30	160	150
	40	200	200
	50	225	250
2600	30	160	159
	40	200	212
	50	225	265
2800	30	200	185
	40	225	246
	50	250	308
3000	30	200	212
	40	225	282
	50	250	353



TARIFS SUR DEMANDE
00 377 93 101 122

Appel non surtaxé*

*Des coûts supplémentaires peuvent s'appliquer en fonction des opérateurs

Filtres bobinés

composite collecteur

1 m média filtrant

10
GARANTIE
10 ANS**

2
GARANTIE
2 ANS**


MÉDIAS FILTRANTS

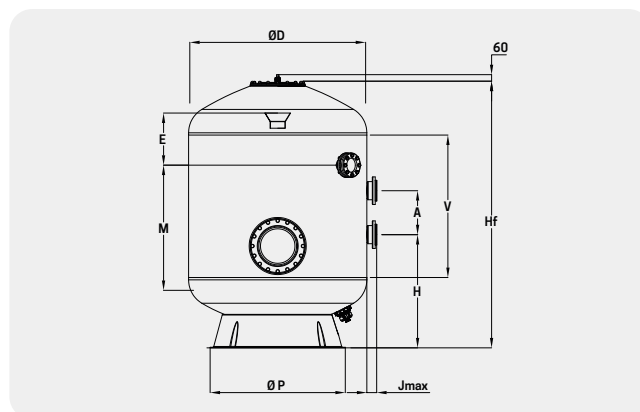
Composition	Granulométrie	Conditionnement	
		Sac	Palette
Hydroanthracite	0.8 - 1.6 mm	20 Kg	50 sacs
Sable	0.5 - 1.5 mm	25 Kg	40 sacs
Gravier	2 - 4 mm	25 Kg	40 sacs



COLLECTEUR



1M MÉDIA



DIMENSIONS

ØD	E	M	V	ØP	Jmax	A	H	Hf
1050	450	1000	1371	795	81	300	925	2122
1200	450	1000	1342	900	81	300	925	2169
1400	450	1000	1203	1065	90	400	960	2189
1600	450	1000	1046	1230	99	400	1030	2176
1800	450	1000	962	1395	106	400	1060	2234
2000	450	1000	978	1562	118	400	1110	2344
2200	450	1000	926	1848	124	400	1080	2380
2350	450	1000	860	1848	136	400	1085	2474
2500	450	1000	954	2030	149	400	1215	2629
2600	450	1000	974	2030	149	400	1150	2575
2800	450	1000	985	2459	165	400	1168	2476
3000	450	1000	774	2386	165	400	1360	2832

POIDS DU MÉDIA FILTRANT

Hauteur de charge filtrante 1M: 20cm de gravier + 80cm de sable.

ØD	1050	1200	1400	1600	1800	2000	2200	2350	2500	2600	2800	3000
Poids à vide (Kg)	140	170	200	250	300	350	550	590	700	800	880	900
Gravier (20 cm)	150	175	325	475	550	1050	1125	1250	1650	1800	2250	2750
Sable (80 cm)	1050	1350	1875	2425	3100	3825	4625	5250	5925	6400	7450	8550
Hydro-anthracite												
Poids en fonctionnement*** (Kg)	1750	2200	2900	3900	5200	6400	8000	10000	12700	15500	17800	19700

Les poids et les quantités ne sont donnés qu'à titre indicatif. / ***Volume d'eau compris.

MÉDIAS FILTRANTS

Les filtres sont conçus pour fonctionner avec tous les media filtrants classiques tels que le sable, l'hydroanthracite et les billes de verre. Mais également avec : la zéolite, le charbon actif (Industrie/Eau Potable/Thermes, etc...), le biogrog (Aquaculture), moerl (reminéralisation), calcite (neutralisation), aquamandix (déferrisation et démantanisation), rafle de maïs (eau chargée en résidus de combustible), etc...

Indiquer le media choisi lors de la consultation.


TARIFS SUR DEMANDE
00 377 93 101 122

Appel non surtaxé****

*Cuve uniquement / **Pour l'équipement intérieur

****Des coûts supplémentaires peuvent s'appliquer en fonction des opérateurs




Filtres bobinés

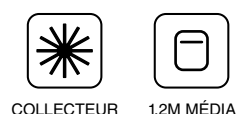
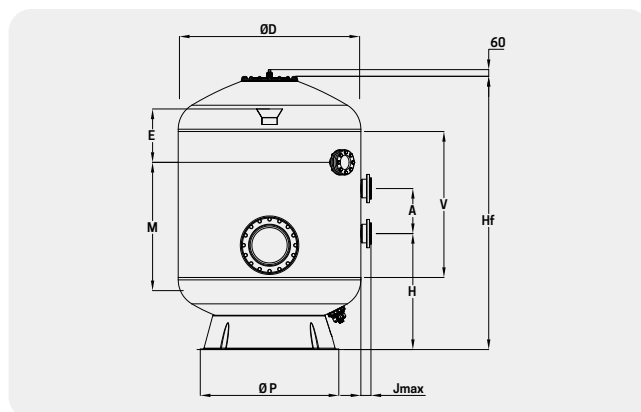
composite collecteur haut rendement

1.2 m média filtrant



MÉDIAS FILTRANTS

Composition	Granulométrie	Conditionnement	
		Sac	Palette
 Hydroanthracite	0.8 - 1.6 mm	20 Kg	50 sacs
 Sable	0.5 - 1.5 mm	25 Kg	40 sacs
 Gravier	2 - 4 mm	25 Kg	40 sacs



DIMENSIONS

ØD	E	M	V	ØP	Jmax	A	H	Hf
1050	500	1200	1621	795	81	300	925	2372
1200	500	1200	1540	900	81	300	950	2419
1400	500	1200	1453	1065	90	400	960	2439
1600	500	1200	1296	1230	99	400	1030	2426
1800	500	1200	1212	1395	106	400	1060	2484
2000	500	1200	1228	1562	118	400	1110	2594
2200	500	1200	1126	1848	124	400	1160	2580
2350	500	1200	1060	1848	136	400	1185	2674
2500	500	1200	1154	2030	149	400	1300	2829
2600	500	1200	1174	2030	149	400	1300	2775
2800	500	1200	1235	2459	165	400	1386	2726
3000	500	1200	866	2386	165	400	1410	2924

POIDS DU MÉDIA FILTRANT

Hauteur de charge filtrante 1M: 20cm de gravier + 80cm de sable.

ØD	1050	1200	1400	1600	1800	2000	2200	2350	2500	2600	2800	3000
Poids à vide (Kg)	150	180	210	260	315	365	570	610	725	825	910	930
Gravier (20 cm)	150	175	325	475	550	1050	1125	1250	1650	1800	2250	2750
Sable (80 cm)	1050	1350	1875	2425	3100	3825	4625	5250	5925	6400	7450	8550
Hydro-anthracite	150	175	225	300	375	475	575	650	725	800	900	1050
Poids en fonctionnement*(Kg)	1800	2350	3050	4130	5525	6795	8650	10830	13325	16225	18610	19930

Les poids et les quantités ne sont donnés qu'à titre indicatif. / * Volume d'eau compris.

MÉDIAS FILTRANTS

Les filtres sont conçus pour fonctionner avec tous les media filtrants classiques tels que le sable, l'hydroanthracite et les billes de verre. Mais également avec : la zéolite, le charbon actif (Industrie/Eau Potable/Thermes, etc...), le biogrog (Aquaculture), moerl (reminéralisation), calcite (neutralisation), aquamandix (déferrisation et démantanisation), rafle de maïs (eau chargée en résidus de combustible), etc... Indiquer le media choisi lors de la consultation.



**Des coûts supplémentaires peuvent s'appliquer en fonction des opérateurs




Filtres bobinés

composite plancher

1 m média filtrant



MÉDIAS FILTRANTS

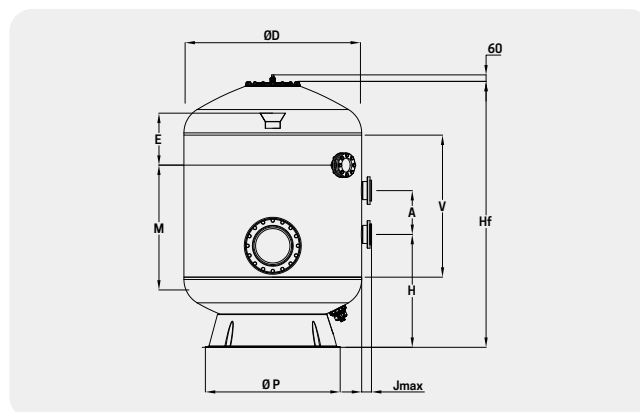
Composition	Granulométrie	Conditionnement	
		Sac	Palette
 Hydroanthracite	0.8 - 1.6 mm	20 Kg	50 sacs
 Sable	0.5 - 1.5 mm	25 Kg	40 sacs
 Gravier	2 - 4 mm	25 Kg	40 sacs



PLANCHER



1M MÉDIA



DIMENSIONS

ØD	E	M	V	ØP	Jmax	A	H	Hf
1050	450	1000	1371	795	81	300	925	2122
1200	450	1000	1342	900	81	300	925	2169
1400	450	1000	1203	1065	90	400	960	2189
1600	450	1000	1046	1230	99	400	1030	2176
1800	450	1000	962	1395	106	400	1060	2234
2000	450	1000	978	1562	118	400	1110	2344
2200	450	1000	926	1848	124	400	1080	2380
2350	450	1000	860	1848	136	400	1085	2474
2500	450	1000	954	2030	149	400	1215	2629
2600	450	1000	974	2030	149	400	1150	2575
2800	450	1000	985	2459	165	400	1168	2476
3000	450	1000	774	2386	165	400	1360	2832

POIDS DU MÉDIA FILTRANT

Hauteur de charge filtrante 1M: 20cm de gravier + 80cm de sable.

ØD	1050	1200	1400	1600	1800	2000	2200	2350	2500	2600	2800	3000
Poids à vide (Kg)	155	190	225	290	345	410	635	675	820	920	1020	1040
Gravier (20 cm)	125	175	225	300	350	450	550	500	700	750	900	1000
Sable (80 cm)	1100	1425	1950	2550	3200	3950	4800	5475	6200	6700	7800	8900
Hydro-anthracite												
Poids en fonctionnement*** (Kg)	1765	2270	3015	3990	5355	6620	8185	10245	13070	15620	17820	19340

Les poids et les quantités ne sont donnés qu'à titre indicatif. / ***Volume d'eau compris.

MÉDIAS FILTRANTS

Les filtres sont conçus pour fonctionner avec tous les media filtrants classiques tels que le sable, l'hydroanthracite et les billes de verre. Mais également avec : la zéolite, le charbon actif (Industrie/Eau Potable/Thermes, etc...), le biogrog (Aquaculture), moerl (reminéralisation), calcite (neutralisation), aquamandix (déferrisation et démantanisation), rafle de maïs (eau chargée en résidus de combustible), etc...

Indiquer le media choisi lors de la consultation.

*Cuve uniquement / **Pour l'équipement intérieur

****Des coûts supplémentaires peuvent s'appliquer en fonction des opérateurs



TARIFS SUR DEMANDE
00 377 93 101 122

Appel non surtaxé****




Filtres bobinés

composite plàcher hàu rendement

1.2 m média filtrant



MÉDIAS FILTRANTS

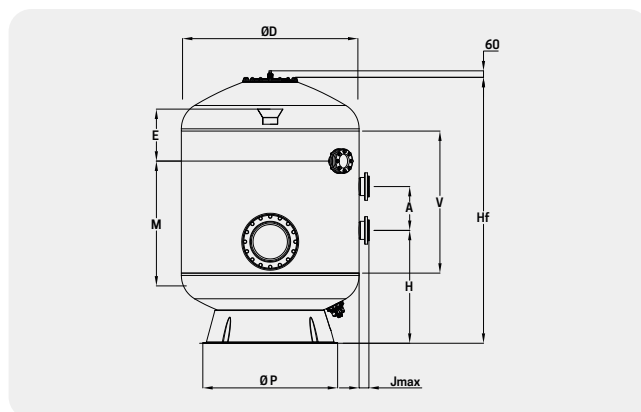
Composition	Granulométrie	Conditionnement	
		Sac	Palette
 Hydroanthracite	0.8 - 1.6 mm	20 Kg	50 sacs
 Sable	0.5 - 1.5 mm	25 Kg	40 sacs
 Gravier	2 - 4 mm	25 Kg	40 sacs



PLANCHER



1.2M MÉDIA



DIMENSIONS

ØD	E	M	V	ØP	Jmax	A	H	Hf
1050	500	1200	1621	795	81	300	925	2372
1200	500	1200	1540	900	81	300	950	2419
1400	500	1200	1453	1065	90	400	960	2439
1600	500	1200	1296	1230	99	400	1030	2426
1800	500	1200	1212	1395	106	400	1060	2484
2000	500	1200	1228	1562	118	400	1110	2594
2200	500	1200	1126	1848	124	400	1160	2580
2350	500	1200	1060	1848	136	400	1185	2674
2500	500	1200	1154	2030	149	400	1300	2829
2600	500	1200	1174	2030	149	400	1300	2775
2800	500	1200	1235	2459	165	450	1386	2726
3000	500	1200	866	2386	165	450	1410	2924

POIDS DU MÉDIA FILTRANT

Hauteur de charge filtrante 1M: 20cm de gravier + 80cm de sable.

ØD	1050	1200	1400	1600	1800	2000	2200	2350	2500	2600	2800	3000
Poids à vide (Kg)	165	200	235	300	360	425	655	695	845	945	1050	1070
Gravier (20 cm)	125	175	225	300	350	450	550	600	700	750	900	1000
Sable (80 cm)	1100	1425	1950	2550	3200	3850	4800	5475	6200	6700	7800	8900
Hydro-anthracite	125	175	225	300	375	475	575	650	725	800	900	1050
Poids en fonctionnement*(Kg)	1900	2350	3135	4750	5860	7475	9080	11205	14145	16645	18995	20570

Les poids et les quantités ne sont donnés qu'à titre indicatif. / *Volume d'eau compris.

MÉDIAS FILTRANTS

Les filtres sont conçus pour fonctionner avec tous les media filtrants classiques tels que le sable, l'hydroanthracite et les billes de verre. Mais également avec : la zéolite, le charbon actif (Industrie/Eau Potable/Thermes, etc...), le biogrog (Aquaculture), moerl (reminéralisation), calcite (neutralisation), aquamandix (déferrisation et déminéralisation), rafle de maïs (eau chargée en résidus de combustible), etc... Indiquer le media choisi lors de la consultation.



**Des coûts supplémentaires peuvent s'appliquer en fonction des opérateurs

tereo touch xl


appareil d'analyses et de régulations mono-bassin



DESCRIPTIF

NOUVEAUTÉ

La gamme TEREО Touch XL est un équipement simple d'utilisation assurant un contrôle de la qualité de l'eau optimale.



- Appareil multi-paramètres et mono-bassin
- Contrôle du pH, chlore ou brome et mesure de la température (possibilités de mesures : Température + pH + Chlore / Température + pH + Brome)
- Indication du chlore en mg/l (mesure DPD1)
- Analyse et régulation en continu
- La solution simple pour traiter vos bassins : piscines municipales, collectives, campings, hôtels et complexes hôteliers, copropriétés, spas, thalassos...
- Contrôle de pompes doseuses, stockeurs à galets, électrovannes...
- En option, connexion à mysyclope.com pour le suivi et la configuration en temps réel et à distance des paramètres de mesures et des alarmes
- **Appareil entièrement paramétrable**
- **Gestion MONO-BASSIN et MULTI-PARAMÈTRES des piscines extrêmement simple et efficace**
- Mesure précise et stable du pH et du chlore : peu importe la concentration de stabilisant et du taux de chlore total
- Écran tactile pour une vision globale des paramètres de régulation
- Capteurs de mesures ampérométriques adaptés pour tous types de chlore : gaz, liquide, tablettes, galets, électrolyseur de sel...
- Brome eau de mer avec sonde cuivre/platine
- Mesure sans régulation de la température
- Adaptable à tous types et volumes de bassins du spa à la piscine publique
- Arrêt de dosage ou de fonctionnement lorsque le temps de dosage est dépassé ou en fonction du niveau de fond de cuve du pH et du chlore
- Arrêt de l'injection lors du dépassement d'alarmes hautes ou basses

CARACTÉRISTIQUES TECHNIQUES

- 1 entrée potentiométrique pH direct
- 1 entrée 4/20 mA isolée (sonde de chlore ou brome)
- 1 entrée 4/20 mA non isolée (sonde température)
- 1 entrée flow switch (débit d'eau)
- 2 entrées contact fond de cuve pré-dédiées (1 pH et 1 chlore)
- Pilotage de tout type d'actionneurs :
- pompes doseuses, électrovannes, stockeurs à galets, UV...
- 1 port RS485 bidirectionnel pour le transfert des données vers une GTC
- 2 sorties relais de puissance 230 V pour l'alimentation des pompes et la régulation
- 2 relais contact sec :
 - pour la régulation
 - ou pour alarme ou timer
- En pilotant en contact sec, les organes de dosage peuvent être auto-alimentés par les sorties de puissance 230 V du TEREО Touch XL
- Connexion au site mysyclope.com en option



SIMPLICITÉ

- Appareil simple d'utilisation
- Utilisation intuitive avec grand écran tactile
- Très peu d'entretien : 1 kit à changer une à deux fois par an
- S'adapte à tous les volumes de bassins avec peu ou beaucoup de fréquentation
- Du spa au bassin olympique
- Gestion de tous types de chlore (stabilisé ou non)

PERFORMANCE

- Mesure en continu du chlore libre (DPD1)
- Grande stabilité et précision de mesure
- Sélectivité de l'analyse et immunité aux perturbations (pH, T°C, stabilisant, conductivité)
- Régulation proportionnelle ou hystérésis
- Port USB (sous la façade) pour mise à jour ou sauvegarde de la configuration

SÉCURITÉ

NOUVEAUTÉ

- Arrêt de dosage sur niveau de cuve et/ou sur temps de dosage max. journalier
- Stop injection sur dépassement des alarmes hautes et basses programmables
- Appareil communicant :
 - en local (port RS485) ou
 - à distance (site myscylope.com)

POSSIBILITÉ DE MESURES

- Température + pH + Chlore
- Température + pH + Brome

ENSEMBLE OU PANNEAU



Ensemble : régulateur + sondes chambre de mesures



Panneau pré-monté / pré-câblé :
régulateur + sondes + chambre de mesures + filtres



TARIFS SUR DEMANDE
00 377 93 101 122
Appel non surtaxé*

*Des coûts supplémentaires peuvent s'appliquer en fonction des opérateurs

DEVIS PERSONNALISÉS

- Justificatifs statiques des rails d'installation
- Calcul des forces aux points fixes de canalisation
- Capacités porteuses des kits, tiges filetées et tubes filetés
- Base de données répertoriant les sections des tubes et canaux, les caractéristiques des matières et des isolants
- Élaboration des dessins, listes de pièces et cahiers des charges
- Disponible en inox (304/316) et acier galvanisé à chaud
- Solutions de fixations et d'insonorisations haut de gamme



UNE GAMME COMPLÈTE





Tous types de colliers avec et sans garniture



Fixation isophonique



Tous types de rails simples et doubles



Étriers



Kits support universel



Platines



Consoles



Tous types d'équerres à 90° et 45°



Boulons d'ancrage et chevilles



Tiges filetées 1ML



Jonctions



Pattes à vis avec épaulement

*Des coûts supplémentaires peuvent s'appliquer en fonction des opérateurs

pompes à chaleur rak inverter

3

GARANTIE
3 ANS

CARACTÉRISTIQUES

- Spécial grands bassins et collectivités
- Facture énergétique réduite
- PolyConnect inside : module wifi et clé 4G inclus pour un contrôle à distance via smartphone et une supervision permanente par le Technicenter (application gratuite)



WIFI INTÉGRÉ



4G



-15°C



AVANTAGES DES ÉQUIPEMENTS



Installation

Plusieurs unités (jusqu'à 16 RAK Inverter) peuvent être raccordées et pilotées par l'écran de contrôle unique déporté (en option)



COP amélioré

Un détendeur électronique efficace qui adapte le débit de gaz réfrigérant en fonction des conditions climatiques



Fonctionnement simple et intuitif

Contrôleur électronique intelligent développé sur-mesure pour :

- Programmer et visualiser la température
- Régler les plages horaires
- Avec 3 modes de fonctionnement : Chauffage, Refroidissement et Automatique



Performances optimisées

- Condenseur PVC/titane spiralé insensible à la corrosion



- Un compresseur INVERTER aux performances accrues, COP très élevé grâce à sa variation de vitesse hertz par hertz



Système exclusif «basse température»

- Dégivrage par inversion de cycle
- Préchauffage de carter compresseur
- Système antigel des condensats
- Pilotage automatique du système «basse température»



- Un ventilateur à vitesse variable au tour par minute près pour assurer des performances optimales



Mise en service et hivernage

La mise en route technique et le 1^{er} hivernage de la machine peuvent être assurés sur demande par des techniciens dédiés



Fonctionnement intelligent

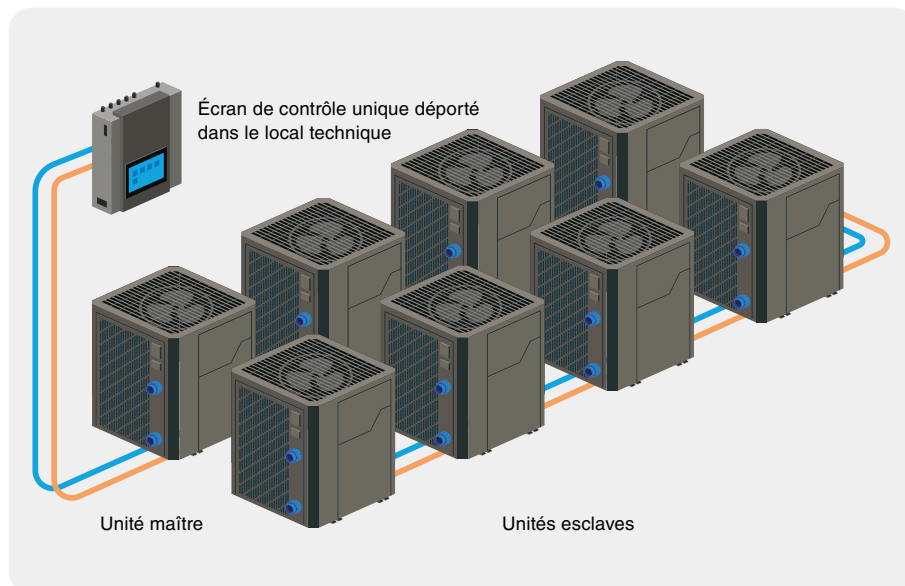
La pompe à chaleur régule elle-même sa puissance pour s'adapter aux besoins de votre bassin selon la température d'eau et la température ambiante

pompes à chaleur ræk inverter

3

GARANTIE
3 ANS

SYSTÈME EXCLUSIF



Installation facilitée et solution sur-mesure

- L'installation est facile avec cette pompe à chaleur car elle est de format compact et de raccordement électrique standard
- Selon le volume et les besoins du bassin, La pompe à chaleur RAK Inverter peut être installée en série, tout en étant pilotée depuis un écran unique déporté
- Il est possible de chaîner jusqu'à 16 unités selon les besoins et le volume du bassin.


ÉCRAN TACTILE COULEUR



- Écran tactile TFT couleur capacitif haute-définition de grande taille pour une grande lisibilité (L 72 x h 68 mm, diagonale 4")
- Écran protégé par une couche de verre trempé thermique pour assurer sa résistance
- Boîtier plastique étanche avec joints caoutchouc et porte de protection opaque plus robuste qui protège l'afficheur des intempéries, des poussières, des rayures et des U.V.
- La fermeture et ouverture de la porte se fait par une simple pression, la charnière en plastique renforcée n'est plus sujet à la rouille et moins sensible à la casse



DIMENSIONS



pompes à chaleur rak inverter

3

GARANTIE
3 ANS

CARACTÉRISTIQUES

MODÈLES Triphasés	RAK35 IVT	RAK50 IVT	RAK100 IVT
SCOP selon EN 17645	7,5	7,1	7,2
Classification selon EN 17645	A	A	A
Air 26°C / Eau 26°C / 80% HR			
Puissance restituée Mode SMART	46,6 ~ 24,3 kW	62,2 ~ 30,7 kW	123,2 ~ 68,0 kW
COP Mode SMART	10,9 ~ 6,0	10,6 ~ 5,5	8,9 ~ 5,2
Air 15°C / Eau 26°C / 70%HR*			
Puissance restituée Mode SMART	35,6 ~ 18,3 kW	51,5 ~ 23,7 kW	101,2 ~ 51,4 kW
COP Mode SMART	7,5 ~ 4,6	7,2 ~ 4,4	5,3 ~ 4,1
Air 7°C / Eau 26°C / 90% HR			
Puissance restituée Mode SMART **	31,1 kW	37,8 kW	74,0 kW
COP Mode SMART **	3,9	3,6	3,3
Air -7°C / Eau 26°C / 0% HR			
Puissance restituée Mode SMART **	20,0 kW	27,6 kW	48,3 kW
COP Mode SMART **	2,7	2,9	2,7
Niveau sonore CTTM mini-maxi (à 10m) selon la norme EN ISO 3741 : 2010 ***	46 ~ 49 dB(A)	46 ~ 51 dB(A)	46 ~ 55 dB(A)
Niveau sonore maxi (à 10m) selon la norme EN ISO 3744 : 2010	39 dB(A)	44 dB(A)	49 dB(A)
Plage de fonctionnement	-15°C -> +43°C	-15°C -> +43°C	-15°C -> +43°C
Installation			
Connexions hydrauliques	Raccord fileté 63 mm		Brides + contre brides 90 mm
Alimentation			
Protection et taille de câble (pour 20 m)	3P +N C 25 A (5G*4 mm2)	3P +N C 32 A (5G*6 mm2)	3P +N C 50 A (5G*16 mm2)
Puissance absorbée Max (air 28°C)	8,2 kW	10,8 kW	25,0 kW
Débit d'eau minmum	15 m3/h	15 m3/h	35 m3/h
Dimensions en mm (L x l x h)	1073 x 1073 x 1090	1050 x 1050 x 1260	2144 x 1113 x 1260
Poids net (brut)	218 kg (266 kg)	234 kg (284 kg)	410 kg (450 kg)
Référence	RAK35IVT	RAK50IVT	RAK100IVT
€/H.T.	11811,60	15493,80	30079,80

* Tests réalisés à 15°C de température d'air, avec une entrée d'eau à 26°C et une sortie d'eau à 28°C afin de définir le débit d'eau, la capacité de chauffe et la consommation, selon les recommandations de la FPP.

** Puissance restituée et COP à 100% du mode Smart

***Niveaux sonores Min et Max à 10 m, certifiés par le laboratoire indépendant Centre de Transfert de Technologie du Mans, selon EN ISO 3741 : 2010.

ACCESSOIRES FOURNIS

ÉCRAN DE CONTRÔLE UNIQUE DÉPORTÉ

À installer dans le local technique.

- Permet le pilotage de plusieurs unités



CONTRÔLEUR MAÎTRE RAK INVERTER

Référence	€/H.T.
CONTROLRAK	1448,40


- Kit de connexion hydraulique
- Manuel d'utilisation et d'entretien multilingue



consoles



CARACTÉRISTIQUES



Taux de déshumidification :
de 1,55 à 8,14 L/h

Plage de fonctionnement :
30% - 100 % HR
et de 15°C à 35°C



- **Une gamme élégante**

Un choix de couleur est proposé à nos professionnels. Afin de mieux intégrer et respecter la décoration de vos clients (RAL 9010 ou Aluminium de base ou RAL au choix en option).

- **Une gamme efficace et silencieuse**

Compresseur monté sur plots anti-vibratiles.
Ventilateur à vitesse variable EC.
Compresseur Scroll Copeland.
Mousse isolante épaisseur 10 mm.

- **Une gamme robuste**

Tôlerie 10/10^{ème} pré laqué époxy (int/ext) RAL 9010.
Échangeurs à ailettes aluminium traité époxy.

- **Matériel complet et facile d'utilisation**

Régulation complète Eliwell. Filtre intégré de base.

armoires encastrables



CARACTÉRISTIQUES



Taux de déshumidification :
de 1,55 à 8,14 L/h

Plage de fonctionnement :
30% - 100 % HR
et de 15°C à 35°C



- **Une gamme astucieuse**

Encastrable avec ses 2 grilles.

- **Une gamme efficace et silencieuse**

Compresseur monté sur plots anti-vibratiles.
Ventilateur à vitesse variable EC.
Compresseur Scroll Copeland.
Mousse isolante épaisseur 10 mm.

- **Une gamme robuste**

Tôlerie galvanisée 10/10^{ème}.
Échangeurs à ailettes aluminium traité époxy.

- **Matériel complet et facile d'utilisation**

Régulation complète Eliwell. Filtre intégré de base.



Compresseur Scroll
+ de robustesse / + de rendement



Régulation complète
+ de facilité / + de fiabilité

*Des coûts supplémentaires peuvent s'appliquer en fonction des opérateurs



armoires gainables



CARACTÉRISTIQUES



- **Une gamme astucieuse**
Gainable avec 6 gaines (tailles 2 et 3) ou 8 gaines (tailles 4, 5 et 6).
- **Une gamme efficace et silencieuse**
Compresseur monté sur plots anti-vibratiles.
Ventilateur à vitesse variable EC.
Compresseur Scroll Copeland.
Mousse isolante épaisseur 10 mm.
- **Une gamme robuste**
Tôlerie galvanisée 10/10^{ème}.
Échangeurs à ailettes aluminium traité époxy.
- **Matériel complet et facile d'utilisation**
Régulation complète Eliwell. Filtre intégré de base.

Taux de déshumidification :
de 1,55 à 8,14 L/h

Plage de fonctionnement :
30% - 100 % HR
et de 15°C à 35°C

armoires gainables 1500-3000 m³/h

CARACTÉRISTIQUES



- **Produit efficace et silencieux**
Ventilateur à vitesse variable EC.
Compresseur Scroll Copeland.
Isolation dense en LDV 35 kg/M³ 50 mm.
- **Gamme robuste**
Tôlerie 10/10^{ème} pré laqué Epoxy Ral 9010 (int/ext).
Poignées, charnières de qualité.
Étanchéité soignée de classe L2.
Porte latérale d'accès.
Échangeur à ailettes en aluminium traité époxy.
- **Matériel complet et facile d'utilisation**
Régulation complète Eliwell (Pilotage par sonde d'humidité, par hydrostat, par sonde de température et par thermostat dans le cas de batterie d'eau chaude). Filtre G3 de 15mm. Appareil sur châssis facile à installer et à déplacer. Entrée et sortie cylindrique en Ø315, 400 ou 500 mm.

Taux de déshumidification :
de 3,64 à 18,03 L/h

Plage de fonctionnement :
30% - 100 % HR
et de 15°C à 35°C. 1500 à 3000 m³/h



ebmpapst



Ventilateur EC
+ de silence / + d'économie d'énergie

Wesper



Traitement époxy + de durabilité
(garantie échangeurs 5 ans)

*Des coûts supplémentaires peuvent s'appliquer en fonction des opérateurs



Raccords PVC pression

RACCORDS PN 16 BARS.....	178	RACCORDS À COLLER PN 16 BARS.....	182
ÉTIQUETAGE.....	178	RACCORDS FILETÉS/TARAUDES PN16 BARS.....	188
PACKAGING.....	179	RACCORDS MIXTES PN 16 BARS.....	190
LES INDISPENSABLES PN 16 BARS.....	180	TRAVERSÉES DE PAROI.....	192

Vannes et Clapets PVC pression

VANNES PVC PN16 BARS.....	194	VANNES PAPILLON.....	196
VANNES À MOTORISATION ÉLECTRIQUE.....	194	CLAPETS.....	198
VANNES PVC.....	195	FILTRES À TAMIS.....	200
VANNES À GUILLOTINE.....	195	VOYANTS DE CONTRÔLE.....	200

Raccords Compression

RACCORDS COMPRESSION PN16 BARS.....	201	RACCORDS RAPIDES TUYAUX SPIRALÉS.....	204
-------------------------------------	-----	---------------------------------------	-----

Colliers de prise en charge

COLLIERS DE PRISE EN CHARGE.....	205
----------------------------------	-----

11

raccords pn16 bars



CARACTÉRISTIQUES

Les principales normes européennes ont servi de base pour la définition de nos standards de fabrication. Il s'agit en particulier des normes suivantes :

- Pour les Raccords :
ISO 727 - UNI 7442/75 - DIN 8063 - KIWA 54 - NF T54-028
- Pour les dimensions de filetage
ISO R7 - UNI-ISO 228 - BS 21 - DIN 2999

FILETAGE DU PAS GAZ

Ø	Pas	Lettre	Ancienne dénomination
12	¼	Z	8 x 13
16	3/8	A	12 x 17
20	½	B	15 x 21
25	¾	C	20 x 27
32	1	D	26 x 34
40	1 ¼	E	33 x 42
50	1 ½	F	40 x 49
63	2	G	50 x 60
75	2 ½	H	66 x 76
90	3	I	80 x 90
110	4	L	102 x 114

ÉTIQUETTES PRODUIT ET CARTON

- Étiquette produit avec code EAN13
Ø 20 et 25 mm



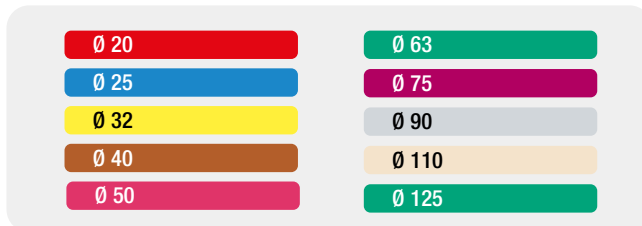
- Étiquette produit couleur avec code EAN13
Ø 32 au 125 mm



- Double étiquette Carton avec code EAN13 / ITF14



- Code couleur par diamètre



h1>raccords pn16 bars



 Libre-Service

PACKAGING

- Sachets avec étiquette personnalisée du Ø20 au Ø63



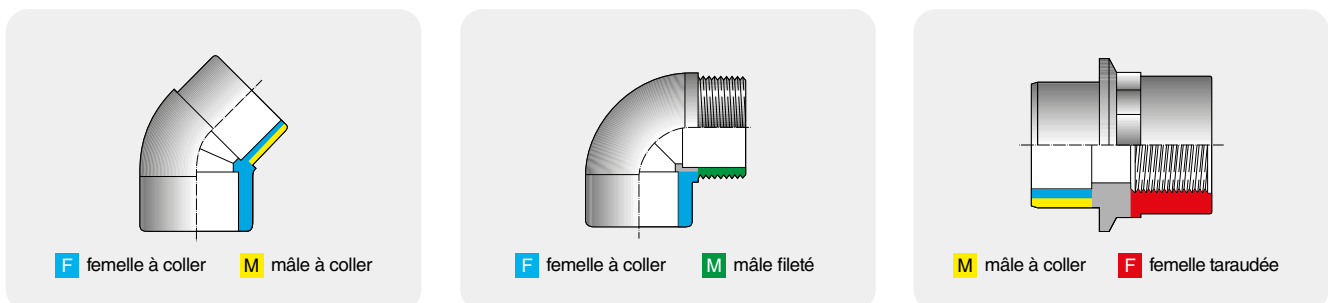
- 2 formats de cartons blancs disponibles suivant les produits : L40 x P30 x H28 cm et L60 x P40 x H28 cm
- Agencement des cartons sur palette dimensions : L120 x P100 x H125 cm



RACCORDS PVC PRESSION : LÉGENDE PAR TYPE D'ASSEMBLAGE

- Pour simplifier la recherche par une couleur et par une lettre dans les tableaux des pages suivantes

F femelle à coller **M** mâle à coller **M** mâle fileté **F** femelle taraudée **M** mâle cannelé



les indispensables pn16



COUDE 90° F/F



Ø	Référence	Sac.	Cart.	ACS	€/H.T.
32	SGO1032	10	150	•	1,37
50	SGO1050	10	50	•	2,63
63	SGO1063	8	24	•	3,38

COUDE 45° F/F



Ø	Référence	Sac.	Cart.	ACS	€/H.T.
32	SGY1032	10	200	•	1,64
50	SGY1050	10	60	•	3,53
63	SGY1063	10	30	•	3,59

COUDE 90° F/MF



Ø	Référence	Sac.	Cart.	ACS	€/H.T.
50 x 50 x 40	SGOMF050	10	50	•	4,06
63 x 63 x 50	SGOMF063	10	30	•	8,67

Femelle / mâle - femelle à coller

COUDE 45° F/MF



Ø	Référence	Sac.	Cart.	ACS	€/H.T.
50 x 50 x 40	SGYMF050	10	60	•	6,47
63 x 63 x 50	SGYMF063	10	40	•	9,41

Femelle / mâle - femelle à coller

COUDE 90° F/F À SORTIE TARAUDÉE



Ø	Référence	Sac.	Cart.	ACS	€/H.T.
50 x 1/2	SGOA50B		30		9,56
63 x 1/2	SGOA63B		26		12,27

Femelle / femelle avec piquage taraudé 1/2"

COURBE 90° F/F ET F/M GRAND RAYON INJECTÉE



Ø	Référence	Sac.	Cart.	ACS	€/H.T.
32*	SCU1032		100		6,48
50 x 63**	SCU1050		24		11,91
63 x 75**	SCU1063		12		18,99

(*) Femelle / femelle (**) Femelle / mâle

TÉ 90° F/F



Ø	Référence	Sac.	Cart.	ACS	€/H.T.
32	STI1032	10	110	•	2,12
50	STI1050	9	36	•	2,73
63	STI1063	6	18	•	3,85

TÉ 45° F/F



Ø	Référence	Sac.	Cart.	ACS	€/H.T.
32	STY1032		42		10,10
50	STY1050		20		15,07
63	STY1063		18		20,74

TÉ 90° F/F À 3 VOIES

NOUVEAUTÉ



Ø	Référence	Sac.	Cart.	ACS	€/H.T.
50	STI3050	10	30	•	11,32

TÉ 90° F/F À 4 VOIES



Ø	Référence	Sac.	Cart.	ACS	€/H.T.
50	STI4050	8	24		11,91
63	STI4063		20		15,89

CROIX 90° F/F




Ø	Référence	Sac.	Cart.	ACS	€/H.T.
32	SCR1032		90		11,34
50	SCR1050	6	30	•	9,61
63	SCR1063		30		12,78

RÉDUCTION COURTE INCORPORÉE M/F



Ø	Référence	Sac.	Cart.	ACS	€/H.T.
32 x 25	SRC132C	10	880	•	0,96
50 x 32	SRC150D	10	250	•	1,53
50 x 40	SRC150E	10	250	•	1,53
63 x 50	SRC163F	10	130	•	1,53

EMBOUT M/M



Ø	Référence	Sac.	Cart.	ACS	€/H.T.
50 Mâle	SMM1050	10	130		1,72

Mâles à coller. Longueur 6.5cm

MANCHON À EMBOÎTURE LONGUE F/F



Ø	Référence	Sac.	Cart.	ACS	€/H.T.
50	SMA1050L	8	72		1,85

MANCHON F/F



Ø	Référence	Sac.	Cart.	ACS	€/H.T.
32	SMA1032	10	240	•	1,02
50	SMA1050	10	100	•	1,64
63	SMA1063	6	54	•	2,44

les indispensables pn16



UNION 3 PIÈCES F/F



Ø	Référence	Sac.	Cart.	ACS	€/H.T.
32	SBO1032	10	120	•	5,56
50	SBO1050	10	40	•	7,45
63	SBO1063	9	27	•	10,46

MANCHON UNION 3 PIÈCES F/M



Ø	Référence	Sac.	Cart.	ACS	€/H.T.
32 x 1*	SBM332D	10	100	•	12,79
50 x 1½	SBM350F	10	40	•	9,65
50 x 2	SBM350G	10	40	•	11,45
63 x 2	SBM363G	9	27	•	13,33

Femelle à coller / mâle fileté. (*) PN 10 bars

UNION MIXTE 3 PIÈCES F/F



Ø	Référence	Sac.	Cart.	ACS	€/H.T.
32 x 1	SBO332D	10	120	•	7,66
50 x 1½	SBO350F	10	40	•	9,04
63 x 2	SBO363G	9	27	•	19,14

Femelle à coller / femelle taraudée

MANCHON UNION 2 PIÈCES F/F



Ø	Référence	Sac.	Cart.	ACS	€/H.T.
50 x 1½*	SCM350F	100			19,89
50 x 2	SCM350G	100			19,89
63 x 2*	SCM363G	25			39,75
63 x 2½*	SCM363H	50			39,75

Femelle à coller / femelle taraudée. (*) PN 10 bars

EMBOUIT MIXTE FM/M



Femelle-mâle à coller / mâle fileté.
(*)PN 10 bars

Ø	Référence	Sac.	Cart.	ACS	€/H.T.
32 x 40 x 1	SAM332D	10	250	•	2,01
32 x 40 x 1¼	SAM332E		200		2,88
40 x 50 x 1½*	SAM340F	10	120	•	3,07
50 x 63 x 1½	SAM350F	10	120	•	3,00
50 x 63 x 2	SAM350G	8	80	•	3,60
63 x 75 x 1½	SAM363F		70		8,89
63 x 75 x 2	SAM363G	10	60	•	4,37

EMBOUIT MIXTE FM/F



Ø	Référence	Sac.	Cart.	ACS	€/H.T.
25 x 32 x ¾	SAF332C	10	400	•	2,56
25 x 32 x 1	SAF332D	10	240	•	3,69
40 x 50 x 1½	SAF350F	10	120	•	5,49
50 x 63 x 2	SAF363G	6	54		7,96

Femelle-mâle à coller / femelle taraudée


MANCHON MIXTE F/F



Ø	Référence	Sac.	Cart.	ACS	€/H.T.
32 x 1	SMA332D	10	260	•	2,10
50 x 1½	SMA350F	10	100	•	4,15
63 x 2	SMA363G	10	50	•	6,45

Femelle à coller / femelle taraudée

MANCHON RÉDUIT F/F



Ø	Référence	Sac.	Cart.	ACS	€/H.T.
63 x 50	SMR163F	10	90	•	6,77

BOUCHON FEMELLE



Ø	Référence	Sac.	Cart.	ACS	€/H.T.
32	SCA1032	10	420	•	1,43
50	SCA1050	10	150	•	2,07
63	SCA1063	8	88	•	2,73

Femelle à coller

VOYANT DE CONTRÔLE F/F



Ø	Référence	Sac.	Cart.	ACS	€/H.T.
50	SVOYMAN050	100			30,47
63	SVOYMAN063	25			42,35

RACCORD CANNELÉ M/M



Ø	Référence	Sac.	Cart.	ACS	€/H.T.
1½ x 38	SPN238F		110		4,26
1½ x 50	SPN250F		30		4,43

Mâle fileté / Mâle cannelé

DOUILLE CANNELÉE M/M



Ø	Référence	Sac.	Cart.	ACS	€/H.T.
50 x 38 x 32	SPO10503832		45		8,17
50 x 38 x 38	SPO105038		120		8,17
50 x 52 x 50	SPO1050		80		7,97

Mâle à coller / mâle cannelé

COLLECTEUR 3 ENTRÉES / 1 SORTIE



Ø	Référence	Sac.	Cart.	ACS	€/H.T.
50	SCOL050		8		25,63
63	SCOL063		4		60,64
50/63(*)	SCOL5063		4		50,45

Femelle à coller sauf (*)Mâle / femelle à coller

SET 10 PLANCHES POUR LOCAL TECHNIQUE

NOUVEAUTÉ



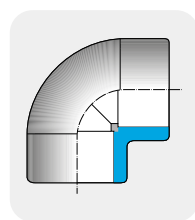
Référence	Sachet	€/H.T.
SETIQUETTELP	10	30,00

10 planches d'étiquettes adhésives prédécoupées

raccords à coller pn 16 bars

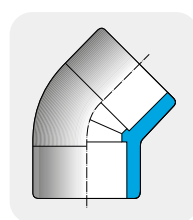


COUDE 90°

Femelles à coller
(*) PN10 / (**)PN6

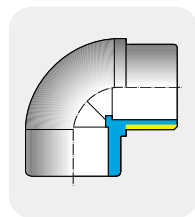
Ø	Référence	Sac.	Cart.	ACS	€/H.T.
F					
16	SGO1016		1100		1,10
20	SGO1020	10	530	•	0,87
25	SGO1025	10	320	•	1,10
32	SGO1032	10	150	•	1,37
40	SGO1040	10	90	•	2,75
50	SGO1050	10	50	•	2,63
63	SGO1063	8	24	•	3,38
75	SGO1075		37	•	9,78
90	SGO1090		22	•	16,84
110	SGO1110		12	•	24,60
125	SGO1125		8	•	49,75
140	SGO1140		6	•	65,14
160	SGO1160		4	•	86,31
200	SGO1200			•	148,06
225	SGO1225			•	183,63
250*	SGO1250			•	377,50
315*	SGO1315			•	906,99
400**	SGO1400			•	847,43

COUDE 45°

Femelles à coller
(*) PN10 / (**)PN6

Ø	Référence	Sac.	Cart.	ACS	€/H.T.
F					
16	SGY1016		1000		2,22
20	SGY1020	10	540	•	1,22
25	SGY1025	10	380	•	1,76
32	SGY1032	10	200	•	1,64
40	SGY1040	10	120	•	2,56
50	SGY1050	10	60	•	3,53
63	SGY1063	10	30	•	3,59
75	SGY1075		50	•	11,51
90	SGY1090		28	•	15,58
110	SGY1110		16	•	24,77
125	SGY1125		8	•	41,42
140	SGY1140		6	•	61,17
160	SGY1160		5	•	56,89
200	SGY1200		2	•	193,50
225	SGY1225		2	•	368,87
250*	SGY1250			•	301,39
315*	SGY1315			•	573,21
400**	SGY1400		6	•	261,24

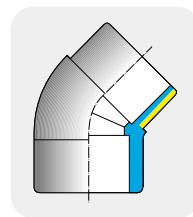
COUDE 90° MF



Ø	Référence	Sac.	Cart.	ACS	€/H.T.
F x M x F					
50 x 50 x 40	SGOMF050	10	50	•	4,06
63 x 63 x 50	SGOMF063	10	30	•	8,67

Femelle / Mâle à coller
Femelle à coller

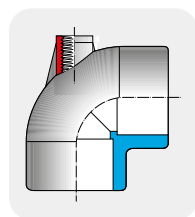
COUDE 45° MF



Ø	Référence	Sac.	Cart.	ACS	€/H.T.
F x M x F					
50 x 50 x 40	SGYMF050	10	60	•	6,47
63 x 63 x 50	SGYMF063	10	40	•	9,41

Femelle / Mâle à coller
Femelle à coller

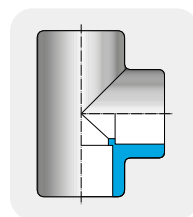
COUDE 90° AVEC PIQUAGE



Ø	Référence	Sac.	Cart.	ACS	€/H.T.
F x F					
50 x 1/2	SGOA50B		30		9,56
63 x 1/2	SGOA63B		26		12,27

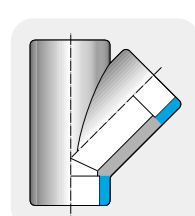
Femelle à coller
Piquage taraudé 1/2"

TÉ ÉGAL 90°

Femelles à coller
(*) PN10 / (**)PN6

Ø	Référence	Sac.	Cart.	ACS	€/H.T.
F					
16	STI1016		700		1,51
20	STI1020	10	350	•	1,21
25	STI1025	10	200	•	1,62
32	STI1032	10	110	•	2,12
40	STI1040	10	70	•	3,00
50	STI1050	9	36	•	2,73
63	STI1063	6	18	•	3,85
75	STI1075		28	•	13,52
90	STI1090		18	•	21,24
110	STI1110		9	•	32,72
125	STI1125		6	•	60,99
140	STI1140		3	•	97,18
160	STI1160		3	•	106,81
200	STI1200			•	173,48
225	STI1225			•	234,31
250*	STI1250			•	413,56
315*	STI1315			•	754,31
400**	STI1400			•	1107,31

TÉ ÉGAL 45°



Femelles à coller

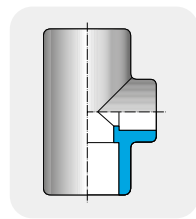
Ø	Référence	Sac.	Cart.	ACS	€/H.T.
F					
20	STY1020		25		6,78
25	STY1025		40		8,28
32	STY1032		42		10,10
40	STY1040		50		16,28
50	STY1050		20		15,07
63	STY1063		18		20,74
75	STY1075		12	•	80,28
90	STY1090		10		167,95
110	STY1110		5		252,41
125	STY1125		80		294,09
140	STY1140		60		465,12
160	STY1160				515,69

F femelle à coller **M** mâle à coller **M** mâle fileté **F** femelle taraudée **M** mâle cannelé

raccords à coller pn 16 bars



TÉ RÉDUIT 90°

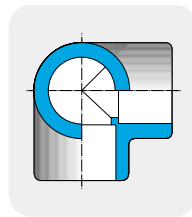


Femelles à coller

Ø × Ø	Référence	Sac.	Cart.	ACS	€/H.T.
F × F					
20 × 16	STR120A	30			1,88
25 × 16	STR125A	45	•		3,69
25 × 20	STR125B	45	•		1,88
32 × 16	STR132A	150	•		2,57
32 × 20	STR132B	60	•		3,85
32 × 25	STR132C	180	•		2,52
40 × 16	STR140A	70	•		5,70
40 × 20	STR140B	68	•		5,70
40 × 25	STR140C	68	•		3,90
40 × 32	STR140D	68	•		5,70
50 × 20	STR150B	76			5,47
50 × 25	STR150C	76			5,47
50 × 32	STR150D	76			5,47
50 × 40	STR150E	76			5,47
63 × 25	STR163C	45			8,22
63 × 32	STR163D	6	24	•	8,22
63 × 40	STR163E	6	24	•	8,22
63 × 50	STR163F	6	24	•	8,22
75 × 32	STR175D	27			24,09
75 × 40	STR175E	34	•		24,09
75 × 50	STR175F	34	•		15,41
75 × 63	STR175G	31	•		15,41
90 × 32	STR190D	1000			53,20
90 × 40	STR190E	14			22,61
90 × 50	STR190F	20	•		22,61
90 × 63	STR190G	20	•		22,61
90 × 75	STR190H	18	•		22,61
110 × 50	STR111F	9			35,20
110 × 63	STR111G	9			35,20
110 × 75	STR111H	9			35,20
110 × 90	STR111I	9			35,20
125 × 50	STR112F	8			155,24
125 × 90	STR112I	6			61,43
140 × 110	STR114L	4			205,80
160 × 90*	STR116I	3			88,98
160 × 110*	STR116L	3			121,08
200 × 110*	STR121L	50			554,55
200 × 160*	STR121O	2			554,55
225 × 110*	STR122L				589,13
225 × 160*	STR122O				589,13
250 × 110*	STR126L	22			881,06
250 × 160*	STR126O				1031,25
250 × 200*	STR126P				895,00
315 × 160*	STR131O	11			217,70
315 × 200*	STR131P	10			1308,19
315 × 250*	STR131R				1308,19
400 × 315**	STR140T	3			442,17

TÉ 90° 3 VOIES

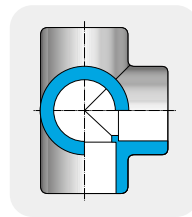
NOUVEAUTÉ



Ø	Référence	Sac.	Cart.	ACS	€/H.T.
F					
50	STI3050	10	30		11,32

Femelles à coller

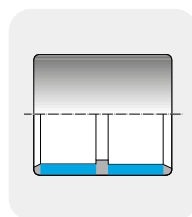
TÉ 90° 4 VOIES



Ø	Référence	Sac.	Cart.	ACS	€/H.T.
F					
50	STI4050	8	24		11,91
63	STI4063		20		15,89

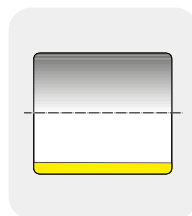
Femelles à coller

MANCHON

Femelles à coller
(*) PN10 / (**) PN6

Ø	Référence	Sac.	Cart.	ACS	€/H.T.
F					
16	SMA1016		1450		1,36
20	SMA1020	10	750	•	0,93
25	SMA1025	10	490	•	1,04
32	SMA1032	10	240	•	1,02
40	SMA1040	10	140	•	1,72
50	SMA1050	10	100	•	1,64
63	SMA1063	6	54	•	2,44
75	SMA1075		72	•	7,50
90	SMA1090		40	•	12,53
110	SMA1110		26	•	17,34
125	SMA1125		16	•	27,18
140	SMA1140		16		37,85
160	SMA1160		12		42,56
200	SMA1200		3		85,15
225*	SMA1225		2		119,69
250*	SMA1250				233,41
315*	SMA1315				296,06
400**	SMA1400				389,49

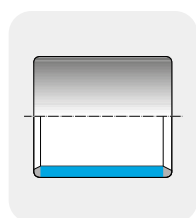
MANCHON MÂLE/MÂLE



Ø	Référence	Sac.	Cart.	ACS	€/H.T.
M					
50	SMM1050	10	130		1,72

Mâles à coller. Longueur 6.5 cm

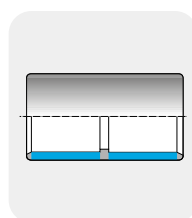
RACCORD DE LIAISON INCH F/F



F	Référence	Sac.	Cart.	ACS	€/H.T.
50 × 1½ (48)	SMA50INCH	200			5,64
63 × 2 (60)	SMA63INCH	100			7,96

Femelle à coller / femelle pas métrique-inch (impérial)

MANCHON À EMBOÎTURE LONGUE



Ø	Référence	Sac.	Cart.	ACS	€/H.T.
F					
50	SMA1050L	8	72		1,85

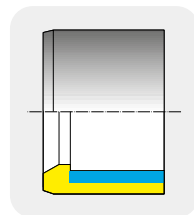
Femelles à coller

raccords à coller pn 16 bars



RÉDUCTION COURTE INCORPORÉE

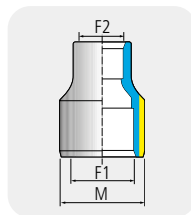
Ø × Ø	Référence	Sac.	Cart.	ACS	€/H.T.
M × F					
16 × 12	SRC116Z	24	•	2,09	
20 × 16	SRC120A	1500	•	0,93	
25 × 16	SRC125A	1000	•	0,93	
25 × 20	SRC125B	10	1050	•	0,93
32 × 16	SRC132A	1100	•	1,18	
32 × 20	SRC132B	10	880	•	1,10
32 × 25	SRC132C	10	880	•	0,96
40 × 20	SRC140B	10	500	•	1,22
40 × 25	SRC140C	10	500	•	1,21
40 × 32	SRC140D	10	480	•	1,21
50 × 20	SRC150B	10	250	•	1,88
50 × 25	SRC150C	10	250	•	1,88
50 × 32	SRC150D	10	250	•	1,53
50 × 40	SRC150E	10	250	•	1,53
63 × 32	SRC163D	10	130	•	2,31
63 × 40	SRC163E	10	130	•	2,52
63 × 50	SRC163F	10	130	•	1,53
75 × 40	SRC175E	224	•	4,00	
75 × 50	SRC175F	224	•	4,00	
75 × 63	SRC175G	224	•	4,00	
90 × 50	SRC190F	70	•	6,67	
90 × 63	SRC190G	140	•	6,41	
90 × 75	SRC190H	140	•	6,41	
110 × 50	SRC111F	40	•	35,43	
110 × 63	SRC111G	72	•	10,46	
110 × 75	SRC111H	72	•	10,19	
110 × 90	SRC111I	72	•	9,84	
125 × 75	SRC112H	25		16,58	
125 × 90	SRC112I	25		16,58	
125 × 110	SRC112L	25		16,12	
140 × 90	SRC114I	35		23,63	
140 × 110	SRC114L	35		24,02	
140 × 125	SRC114M	35		22,35	
160 × 90	SRC116I	12		39,70	
160 × 110	SRC116L	15		27,64	
160 × 125	SRC116M	12		27,89	
160 × 140	SRC116N	15		27,89	
200 × 110*	SRC120L	10		170,12	
200 × 125*	SRC120M	10		170,12	
200 × 140*	SRC120N			170,12	
200 × 160	SRC120O	12		67,66	
225 × 110*	SRC122L	133		23,93	
225 × 125*	SRC122M	133		23,93	
225 × 140	SRC122N	133		22,79	
225 × 160*	SRC122O	7		86,99	
225 × 200	SRC122P	6		77,06	
250 × 160*	SRC126O	6		164,12	
250 × 200*	SRC126P	6		140,25	
250 × 225*	SRC126Q	6		136,02	
315 × 200*	SRC131P	4		289,40	
315 × 225*	SRC131Q	4		318,12	
315 × 250*	SRC131R	4		322,79	
355 × 315**	SRC135T	25		61,53	
400 × 315**	SRC140T			192,09	



Mâle à coller
Femelle à coller
(*)PN10

RÉDUCTION LONGUE DOUBLE

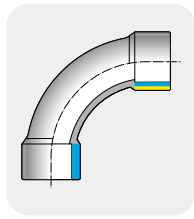
Ø × Ø × Ø	Référence	Sac.	Cart.	ACS	€/H.T.
M × F1 × F2					
25 × 20 × 16	SRL125A	100		1,88	
25 × 20 × 20	SRL125B	170		3,00	
32 × 25 × 16	SRL132A	140		3,12	
32 × 25 × 20	SRL132B	50		3,12	
32 × 25 × 25	SRL132C	100		3,12	
40 × 32 × 20	SRL140B	90		4,52	
40 × 32 × 25	SRL140C	90		4,52	
40 × 32 × 32	SRL140D	60		5,60	
50 × 40 × 20	SRL150B	100		5,60	
50 × 40 × 25	SRL150C	100		5,60	
50 × 40 × 32	SRL150D	100		5,60	
50 × 40 × 40	SRL150E	30		5,60	
63 × 50 × 20	SRL163B	64		2,66	
63 × 50 × 25	SRL163C	64		7,43	
63 × 50 × 32	SRL163D	64		7,43	
63 × 50 × 40	SRL163E	60		7,43	
63 × 50 × 50	SRL163F	40		7,43	
75 × 63 × 32	SRL175D	84		4,42	
75 × 63 × 40	SRL175E	84		4,18	
75 × 63 × 50	SRL175F	80		11,15	
75 × 63 × 63	SRL175G	12		11,15	
90 × 75 × 40	SRL190E	45		16,10	
90 × 75 × 50	SRL190F	45		15,14	
90 × 75 × 63	SRL190G	45		15,14	
90 × 75 × 75	SRL190H	12		16,10	
110 × 90 × 50	SRL111F	24		22,54	
110 × 90 × 63	SRL111G	24		22,54	
110 × 90 × 75	SRL111H	20		22,54	
110 × 90 × 90	SRL111I	10		22,54	
125 × 110 × 63	SRL112G	36		19,59	
125 × 110 × 75	SRL112H	36		19,59	
125 × 110 × 90	SRL112I	30		19,59	
140 × 125 × 75	SRL114H	22		22,92	
140 × 125 × 90	SRL114I	22		22,92	
140 × 125 × 110	SRL114L	16		43,02	
160 × 140 × 90*	SRL116I	15		41,79	
160 × 140 × 110*	SRL116L	12		41,79	
160 × 140 × 125*	SRL116M	9		41,79	
200 × 160 × 160*	SRL120O	8		138,09	
200 × 180 × 110*	SRL120L	6		45,50	
200 × 180 × 125*	SRL120M	6		45,50	
200 × 180 × 140*	SRL120N	6		45,50	
225 × 200 × 125*	SRL122M	4		65,98	
225 × 200 × 140*	SRL122N	3		65,98	
225 × 200 × 160*	SRL122O	3		133,92	
250 × 225 × 140*	SRL126N	4		94,33	
250 × 225 × 160*	SRL126O	4		94,33	
250 × 225 × 200*	SRL126P	4		94,33	
315 × 280 × 160*	SRL131O	2		385,76	
315 × 280 × 200*	SRL131P	2		385,76	



raccords à coller pn 16 bars



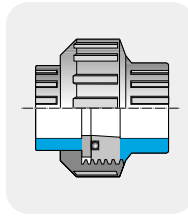
COURBE 90° INJECTÉE



Femelles à coller grand rayon (***) PN4

Ø	Référence	Sac.	Cart.	ACS	€/H.T.
F x M					
20	SCU1020	70			4,82
25	SCU1025	90			5,47
32	SCU1032	100			6,48
40	SCU1040	50			8,85
50 x 63	SCU1050	24			11,91
63 x 75	SCU1063	12			18,99
75	SCU1075	20			34,10
90	SCU1090	8			70,78
110	SCU1110	5			140,83
140	SCU1140	2			244,02
160	SCU1160	4			237,44
200***	SCU1200				791,64
225***	SCU1225	13			866,69
250***	SCU1250				894,75

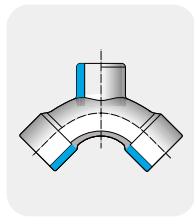
UNION 3 PIÈCES



Femelles à coller (*) PN10

Ø	Référence	Sac.	Cart.	ACS	€/H.T.
F					
16	SBO1016	700			4,00
20	SBO1020	10	300	•	4,00
25	SBO1025	10	180	•	4,29
32	SBO1032	10	120	•	5,56
40	SBO1040	10	70	•	6,67
50	SBO1050	10	40	•	7,45
63	SBO1063	9	27	•	10,46
75	SBO1075	34	•		43,05
90	SBO1090	18			53,90
110	SBO1110	12			94,36

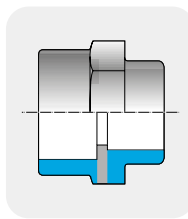
COURBE EN Y



Ø	Référence	Sac.	Cart.	ACS	€/H.T.
F					
50	SCY1050	7	21	•	24,05
63	SCY1063	4	12		26,00

Femelles à coller

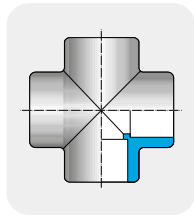
MANCHON RÉDUIT



Femelles à coller

Ø x Ø	Référence	Sac.	Cart.	ACS	€/H.T.
F x F					
20 x 16	SMR120A	1000			1,41
25 x 20	SMR125B	10	630	•	1,96
32 x 25	SMR132C	10	350	•	1,99
40 x 32	SMR140D	10	290	•	2,93
50 x 40	SMR150E	10	130	•	2,99
63 x 50	SMR163F	10	90	•	6,77
75 x 63	SMR175G	133	•		7,74
90 x 75	SMR190H	80	•		12,29
110 x 90	SMR111I	42	•		19,81
125 x 110	SMR112L				29,73
140 x 110	SMR114L				45,38

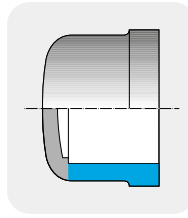
CROIX 90°



Femelles à coller

Ø	Référence	Sac.	Cart.	ACS	€/H.T.
F					
20	SCR1020	60			8,77
25	SCR1025	70			9,54
32	SCR1032	90			11,34
40	SCR1040	50			16,95
50	SCR1050	6	30	•	9,61
63	SCR1063	30			12,78
75	SCR1075	20	•		74,08
90	SCR1090	12	•		138,33
110	SCR1110	7	•		219,36

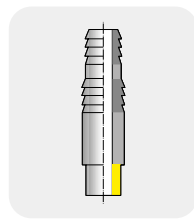
BOUCHON



Femelles à coller (*) PN10

Ø	Référence	Sac.	Cart.	ACS	€/H.T.
F					
16	SCA1016	100			2,46
20	SCA1020	10	1100	•	0,93
25	SCA1025	10	720	•	1,18
32	SCA1032	10	420	•	1,43
40	SCA1040	10	210	•	1,80
50	SCA1050	10	150	•	2,07
63	SCA1063	8	88	•	2,73
75	SCA1075	130	•		8,42
90	SCA1090	75	•		11,17
110	SCA1110	45	•		16,40
125	SCA1125	15			27,48
140	SCA1140	10			32,63
160	SCA1160	8			41,86
200	SCA1200	4			105,65
225	SCA1225	6			153,39
250*	SCA1250	2			270,68
315	SCA1315				141,43

DOUILLE CANNELÉE

Mâles cannelés
Mâle à coller

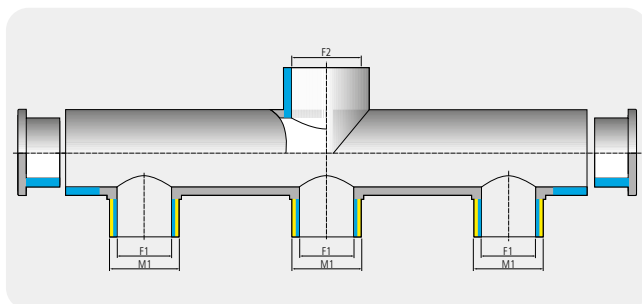
Ø x Ø x Ø	Référence	Sac.	Cart.	ACS	€/H.T.
M x M x M					
12 x 14 x 12	SPO1012		500		2,53
16 x 18 x 16	SPO1016		200		2,32
20 x 22 x 20	SPO1020	10	680		2,83
25 x 27 x 25	SPO1025		100		3,39
32 x 32 x 30	SPO1032		100		3,75
40 x 42 x 40	SPO1040		60		5,37
50 x 38 x 32	SPO10503832		45		8,17
50 x 38 x 38	SPO105038		120		8,17
50 x 52 x 50	SPO1050		80		7,97
63 x 64 x 60	SPO1063		50		10,07

raccords à coller pn 16 bars



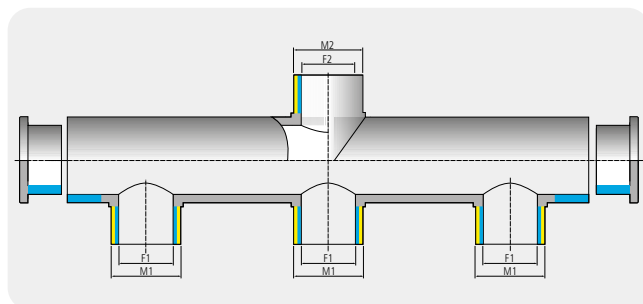
COLLECTEUR 3 ENTRÉES / 1 SORTIE

Ø × Ø × Ø	Référence	Sac.	Cart.	ACS	€/H.T.
M1 × F1 × F2					
50 × 40 × 50	SCOL050		8		25,63
63 × 50 × 63	SCOL063		4		60,64



COLLECTEUR 3 ENTRÉES / 1 SORTIE

Ø × Ø × Ø × Ø	Référence	Sac.	Cart.	ACS	€/H.T.
M1 × F1 × M2 × F2					
50 × 40 × 63 × 50	SCOL5063		4		50,45



F femelle à coller
 M mâle à coller
 M mâle fileté
 F femelle taraudée
 M mâle cannelé

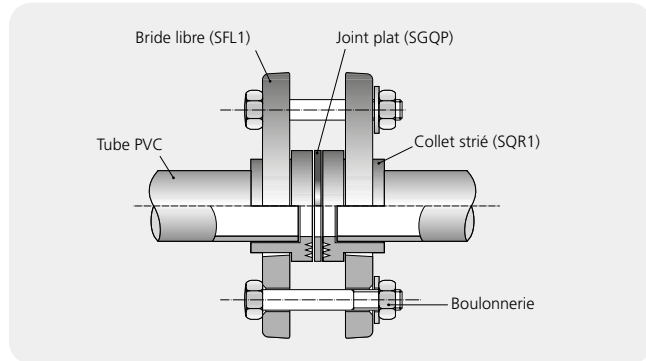
raccords à coller pn 16 bars



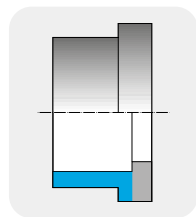
LIAISON COLLET / BRIDE

Raccordement

• Liaison simple (voir schéma) • Liaison avec vanne papillon SFEOV, aucun joint à prévoir. • Liaison avec bride d'obturation (SFC1), prévoir 1 joint plat.

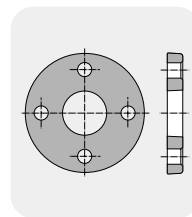


COLLET

Femelles à coller
Pour joint plat
(**) PN10 / (***) PN4

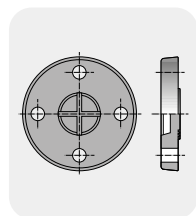
Ø × dn	Référence	Sac.	Cart.	ACS	€/H.T.
F × dn					
32 × 25	SQR1032	250			2,40
40 × 32	SQR1040	150			2,32
50 × 40	SQR1050	160			5,22
63 × 50	SQR1063	100			6,55
75 × 65	SQR1075	21			7,12
90 × 80	SQR1090	70			9,78
110 × 100	SQR1110	30			11,88
125 × 110	SQR1125	24			28,75
140 × 125	SQR1140	18			22,38
160 × 150	SQR1160	14			28,75
200 × 200	SQR1200	7			52,59
225 × 200	SQR1225	6			71,76
250 × 250*	SQR1250	4			92,33
315 × 300*	SQR1315	2			217,33
400 × 400***	SQR1400	24			483,78

BRIDE LIBRE

Pour joint plat
(**) PN10 / (***) PN4

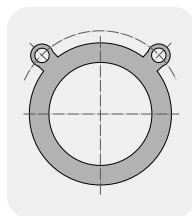
Ø × dn	Référence	Sac.	Cart.	ACS	€/H.T.
Ø × dn					
32 × 25	SFL1032	80			10,11
40 × 32	SFL1040	50			11,12
50 × 40	SFL1050	48			12,84
63 × 50	SFL1063	25			15,32
75 × 65	SFL1075	36			18,53
90 × 80	SFL1090	66			21,48
110 × 100	SFL1110	50			26,27
125 × 110	SFL1125	18			37,88
140 × 125	SFL1140	18			61,75
160 × 150	SFL1160	14			58,43
200 × 200	SFL1200	8			96,54
225 × 200*	SFL1225	8			168,05
250 × 250*	SFL1250	7			121,85
315 × 300*	SFL1315	7			300,15
400 × 400***	SFL1400	5			349,80

BRIDE D'OBTURATION

Face striée
Pour joint plat
(*) PN10 / (***) PN4

Ø	Référence	Sac.	Cart.	ACS	€/H.T.
Ø × dn					
20 × 15	SFC1020	56			7,16
25 × 20	SFC1025	44			10,12
32 × 25	SFC1032	18			12,38
40 × 32	SFC1040	48			15,01
50 × 40	SFC1050	70			17,49
63 × 50	SFC1063	20			20,72
75 × 65	SFC1075	36			26,44
90 × 80	SFC1090	32			31,27
110 × 100	SFC1110	22			60,14
125 × 125	SFC1125	18			82,94
140 × 125	SFC1140	18			194,75
160 × 150*	SFC1160	10			282,25
200 × 200*	SFC1200	8			70,45
250 × 250*	SFC1250				56,04
315 × 300***	SFC1315				82,50

JOINT PLAT

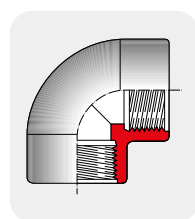
EPDM pour
collet/bride
(*) PN10 / (**) PN6

Ø	Référence	Sac.	Cart.	ACS	€/H.T.
Ø					
32	SGQP032	20			1,41
40	SGQP040	10			1,98
50	SGQP050	50			3,14
63	SGQP063	60			3,04
75	SGQP075	60			5,55
90	SGQP090	64			5,55
110	SGQP110	48			5,92
125	SGQP125	44			7,44
140	SGQP140	25			9,23
160*	SGQP160	25			11,07
200*	SGQP200	25			19,89
225*	SGQP225	25			22,45
250*	SGQP250	25			37,14
315*	SGQP315	45			74,01
400**	SGQP400				24,62

raccords filetés/taraudés pn16

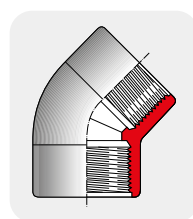


COUDE 90°

Femelles taraudées
(*) PN10

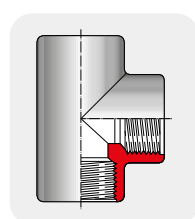
G	Référence	Sac.	Cart.	ACS	€/H.T.
F					
3/8*	SGO2016	100			1,76
1/2*	SGO2020	50			1,76
3/4*	SGO2025	75			2,46
1*	SGO2032	90			2,57
1 1/4*	SGO2040	100			4,29
1 1/2*	SGO2050	100			6,55
2*	SGO2063	60			16,03
2 1/2*	SGO2075	38			31,69
3*	SGO2090	20			43,64
4*	SGO2110	12			68,20

COUDE 45°

Femelles taraudées
(*) PN10

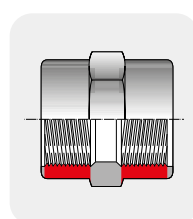
G	Référence	Sac.	Cart.	ACS	€/H.T.
F					
1/2*	SGY2020	60			4,57
3/4*	SGY2025	80			5,22
1*	SGY2032	100			5,70
1 1/4*	SGY2040	120			7,87
1 1/2*	SGY2050	200			10,07
2*	SGY2063	60			20,17
2 1/2*	SGY2075	40			48,97
3*	SGY2090	26			62,60

TÉ 90°

Femelles taraudées
(*) PN10

G	Référence	Sac.	Cart.	ACS	€/H.T.
F					
3/8*	STI2016	60			3,17
1/2*	STI2020	30			3,17
3/4*	STI2025	45			2,57
1*	STI2032	60			3,38
1 1/4*	STI2040	68			5,05
1 1/2*	STI2050	76			7,37
2*	STI2063	45			19,15
2 1/2*	STI2075	27			37,57
4	STI2110	10			92,87

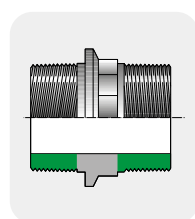
MANCHON TARAUDÉ



Femelles taraudées

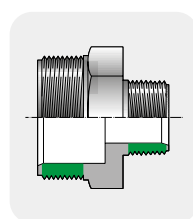
G	Référence	Sac.	Cart.	ACS	€/H.T.
F					
3/8	SMA2016	1300			1,99
1/2	SMA2020	10	680	•	1,80
3/4	SMA2025	10	480	•	1,93
1	SMA2032	10	230	•	2,51
1 1/4	SMA2040	10	150	•	3,39
1 1/2	SMA2050	10	100	•	4,82
2	SMA2063	10	40	•	6,41
2 1/2	SMA2075		36		20,72
3	SMA2090		16		23,76
4	SMA2110		35		40,25

MAMELON ÉGAL

Mâles filetés
(*) PN10

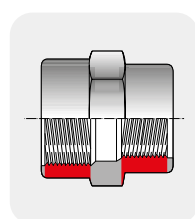
G	Référence	Sac.	Cart.	ACS	€/H.T.
M					
3/8*	SNI2016	80			1,58
1/2*	SNI2020	80			1,76
3/4*	SNI2025	100			1,96
1*	SNI2032	75			2,40
1 1/4*	SNI2040	40			3,12
1 1/2*	SNI2050	70			3,38
2*	SNI2063	96			5,05
2 1/2*	SNI2075	45			17,82
3*	SNI2090	36			24,98
4*	SNI2110	18			32,10

MAMELON RÉDUIT

Mâles filetés
(*) PN10

G x G	Référence	Sac.	Cart.	ACS	€/H.T.
M x M					
1/2 x 3/8*	SNR220A	80			2,52
3/4 x 1/2*	SNR225B	50			2,70
1 x 3/4*	SNR232C	90			3,29
1 1/4 x 1*	SNR240D	45			4,36
1 1/2 x 1 1/4*	SNR250E	70			5,47
2 x 1 1/2*	SNR263F	48			7,87
2 1/2 x 2*	SNR275G	60			15,01
3 x 2 1/2*	SNR290H	36			19,21
4 x 3*	SNR211I	24			30,33

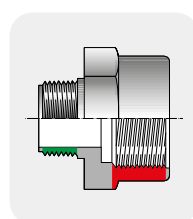
MANCHON RÉDUIT



Femelles taraudées

G x G	Référence	Sac.	Cart.	ACS	€/H.T.
F x F					
1/2 x 3/8	SMR220A	900			6,14
3/4 x 1/2	SMR225B	500			5,56
1 x 3/4	SMR232C	300			6,47
1 1/4 x 1	SMR240D	150			9,61
1 1/2 x 1 1/4	SMR250E	100			13,36
2 x 1 1/2	SMR263F	90			14,06
2 1/2 x 2	SMR275G	100			28,03
3 x 2 1/2	SMR290H	50			24,88
4 x 3	SMR211I	40			33,74

RÉDUCTION

Mâle fileté
femelle taraudée
(*) PN10

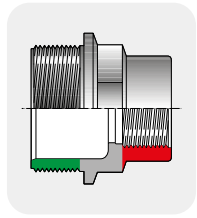
G x G	Référence	Sac.	Cart.	ACS	€/H.T.
M x F					
3/8 x 1/2*	SMG216B	85			4,66
1/2 x 3/4*	SMG220C	40			3,17
3/4 x 1*	SMG225D	75			3,38
1 x 1 1/4*	SMG232E	70			3,90
1 1/4 x 1 1/2*	SMG240F	80			4,36
1 1/2 x 2*	SMG250G	45			8,26
2 x 2 1/2*	SMG263H	60			18,30
2 1/2 x 3*	SMG275I	30			21,20
3 x 4*	SMG290L	20			27,61

F femelle à coller **M** mâle à coller **M** mâle fileté **F** femelle taraudée **M** mâle cannelé

raccords filetés/taraudés pn16



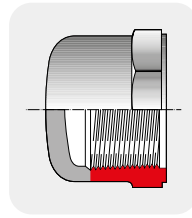
RÉDUCTION DOUBLE



Mâle fileté
femelle taraudée
(*) PN10

G x G	Référence	Sac.	Cart.	ACS	€/H.T.
M x F					
1/2 x 3/8*	SRI220A	70			2,23
3/4 x 3/8*	SRI225A	40			2,52
3/4 x 1/2*	SRI225B	40			1,76
1 x 3/8*	SRI232A	80			3,21
1 x 1/2*	SRI232B	100			2,76
1 x 3/4*	SRI232C	70			2,88
1 1/4 x 1/2*	SRI240B	64			4,43
1 1/4 x 3/4*	SRI240C	64			4,43
1 1/4 x 1*	SRI240D	55			3,12
1 1/2 x 1/2*	SRI250B	2			9,69
1 1/2 x 3/4*	SRI250C	120			4,05
1 1/2 x 1*	SRI250D	90			4,05
1 1/2 x 1 1/4*	SRI250E	130			5,95
2 x 1*	SRI263D	80			7,68
2 x 1 1/4*	SRI263E	50			5,43
2 x 1 1/2*	SRI263F	72			5,43
2 1/2 x 1 1/4*	SRI275E	90			11,51
2 1/2 x 1 1/2*	SRI275F	72			17,26
2 1/2 x 2*	SRI275G	45			17,26
3 x 1 1/2*	SRI290F	60			20,52
3 x 2*	SRI290G	45			20,52
3 x 2 1/2*	SRI290H	35			21,39
4 x 2*	SRI211G	24			42,90
4 x 3*	SRI211I	45			42,90

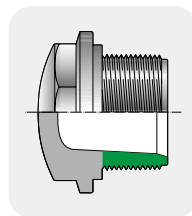
BOUCHON FEMELLE



Femelle taraudée
(*) PN10

G	Référence	Sac.	Cart.	ACS	€/H.T.
F					
3/8*	SCA2016	100			2,10
1/2*	SCA2020	100			1,88
3/4*	SCA2025	60			2,32
1*	SCA2032	80			2,46
1 1/4*	SCA2040	70			3,38
1 1/2*	SCA2050	45			4,24
2*	SCA2063	22			5,65
2 1/2*	SCA2075	16			18,34
3*	SCA2090	13			26,61
4*	SCA2110	18			33,09

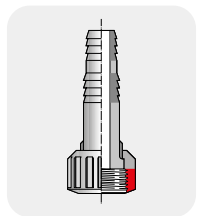
BOUCHON MÂLE



Mâle fileté
(*) PN10

G	Référence	Sac.	Cart.	ACS	€/H.T.
M					
3/8*	STA2016	100			1,22
1/2*	STA2020	100			1,88
3/4*	STA2025	75			1,88
1*	STA2032	100			1,99
1 1/4*	STA2040	96			3,75
1 1/2*	STA2050	125			3,29
2*	STA2063	75			4,57
2 1/2*	STA2075	75			18,16
3*	STA2090	24			24,98
4*	STA2110	12			36,62

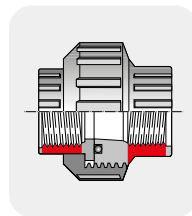
EMBOUT CANNELÉ



Mâles cannelés
Écrou taraudé

G x Ø x Ø	Référence	Sac.	Cart.	ACS	€/H.T.
F x M x M					
1/2 x 14 x 12	SADV012	150			5,11
3/4 x 18 x 16	SADV016	100			5,11
1 x 22 x 20	SADV020	80			6,65
1 1/4 x 27 x 25	SADV025	40			8,78
1 1/2 x 32 x 30	SADV032	50			12,89
2 x 42 x 40	SADV040	30			16,33
2 x 52 x 50	SADV052	25			19,89
2 1/4 x 52 x 50	SADV050	10			23,52

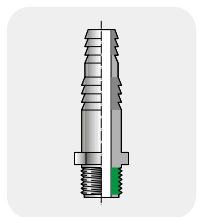
UNION 3 PIÈCES



Femelles taraudées
avec joint O'ring EPDM
(*) PN10

G	Référence	Sac.	Cart.	ACS	€/H.T.
F					
3/8*	SBO2016	100			6,15
1/2*	SBO2020	100			6,33
3/4*	SBO2025	200			7,17
1*	SBO2032	100			8,28
1 1/4*	SBO2040	100			9,67
1 1/2*	SBO2050	72			14,75
2*	SBO2063	60			21,20
2 1/2*	SBO2075	12			82,54
3*	SBO2090	12			90,46
4*	SBO2110	12			102,94

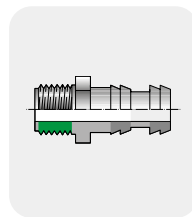
DOUILLE CANNELÉE



Mâles cannelés
Mâle fileté

G x Ø x Ø	Référence	Sac.	Cart.	ACS	€/H.T.
M x M x M					
1/2 x 14 x 12	SPO2012	500			2,56
3/8 x 18 x 16	SPO2016	800			2,32
1/2 x 22 x 20	SPO2020	150			2,99
3/4 x 27 x 25	SPO2025	80			3,53
1 x 32 x 30	SPO2030	50			4,05
1 1/4 x 42 x 40	SPO2040	100			7,55
1 1/2 x 52 x 50	SPO2050	30			8,95
2 x 64 x 60	SPO2060	20			18,46

RACCORD CANNELÉ



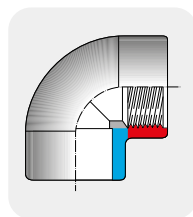
Mâle fileté
Mâles cannelés

G x G	Référence	Sac.	Cart.	ACS	€/H.T.
M x M					
1 1/2 x 38	SPN238F	110			4,26
1 1/2 x 50	SPN250F	30			4,43

raccords mixtes pn 16 bars



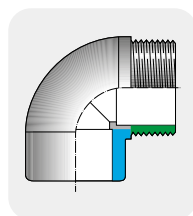
COUDE 90°



Femelle à coller
femelle taraudée
(*) PN10

Ø x G	Référence	Sac.	Cart.	ACS	€/H.T.
F x F					
16 x 3/8*	SGO316A	100	2,52		
20 x 1/2*	SGO320B	50	2,32		
25 x 3/4*	SGO325C	75	2,52		
32 x 1*	SGO332D	90	3,12		
40 x 1 1/4*	SGO340E	100	5,81		
50 x 1 1/2*	SGO350F	100	7,43		
63 x 2*	SGO363G	60	9,67		
75 x 2 1/2*	SGO375H	38	23,63		
90 x 3*	SGO390I	20	49,51		
110 x 4*	SGO311L	12	82,35		

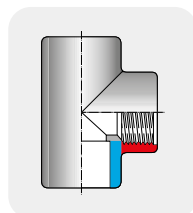
COUDE MIXTE 90°



Femelle à coller
Mâle fileté

Ø x G	Référence	Sac.	Cart.	ACS	€/H.T.
F x M					
20 x 3/4	SGMF320C	250	5,10		
25 x 1	SGMF325D	250	5,78		
32 x 3/4	SGMF332C	250	5,78		
32 x 1	SGMF332D	250	6,15		
32 x 1 1/4	SGMF332E	90	4,71		
40 x 1 1/4	SGMF340E	7	7,04		
40 x 1 1/2	SGMF340F	5	7,78		
50 x 1 1/4	SGMF350E	125	10,16		
50 x 1 1/2	SGMF350F	120	10,34		
50 x 2	SGMF350G	120	11,70		
63 x 2	SGMF363G	70	5,42		

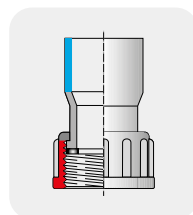
TÉ MIXTE 90°



Femelle à coller
avec dérivation
centrale
Femelle taraudée
(*) PN10

Ø x G	Référence	Sac.	Cart.	ACS	€/H.T.
F x F					
16 x 3/8*	STI316A	60	3,21		
20 x 1/2*	STI320B	30	3,58		
25 x 1/2	STI325B	45	4,58		
25 x 3/4*	STI325C	45	4,24		
32 x 1/2	STI332B	10	8,06		
32 x 1*	STI332D	120	3,75		
40 x 1 1/4*	STI340E	68	7,87		
50 x 1/2	STI350B	10	20,60		
50 x 1 1/2*	STI350F	76	7,97		
63 x 1/2	STI363B	10	29,16		
63 x 2*	STI363G	6	18	•	19,51
75 x 2 1/2*	STI375H	28	•	34,28	
90 x 3*	STI390I	18	•	48,97	
110 x 4*	STI311L	9	82,22		

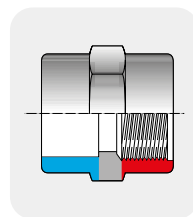
MANCHON UNION 2 PIÈCES



Femelle à coller / femelle
taraudée
(*) PN10

Ø x G	Référence	Sac.	Cart.	ACS	€/H.T.
F x F					
50 x 1/2*	SCM350F	100	19,89		
50 x 2	SCM350G	100	19,89		
63 x 2*	SCM363G	25	39,75		
63 x 2 1/2*	SCM363H	50	39,75		

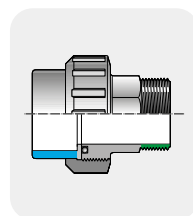
MANCHON MIXTE



Femelle à coller
femelle taraudée
(*) PN10

Ø x G	Référence	Sac.	Cart.	ACS	€/H.T.
F x F					
16 x 3/8*	SMA316A	40	1,99		
20 x 1/2	SMA320B	10	800	•	1,80
25 x 3/4	SMA325C	10	500	•	1,93
32 x 1	SMA332D	10	260	•	2,10
40 x 1 1/4	SMA340E	10	150	•	3,39
50 x 1 1/2	SMA350F	10	100	•	4,15
63 x 2	SMA363G	10	50	•	6,45
75 x 2 1/2*	SMA375H	36	20,97		
90 x 3*	SMA390I	16	23,09		
110 x 4*	SMA311L	12	41,89		

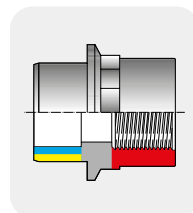
MANCHON UNION 3 PIÈCES



Femelle à coller
Mâle fileté avec joint
O'ring EPDM (*) PN10

Ø x G	Référence	Sac.	Cart.	ACS	€/H.T.
F x M					
16 x 3/8*	SBM316A	100	11,93		
20 x 1/2*	SBM320B	25	13,66		
25 x 3/4*	SBM325C	30	17,76		
32 x 1*	SBM332D	10	100	•	12,79
40 x 1 1/4*	SBM340E	10	60	•	21,54
50 x 1 1/2	SBM350F	10	40	•	9,65
50 x 2	SBM350G	10	40	•	11,45
63 x 2	SBM363G	9	27	•	13,33
75 x 2 1/2*	SBM375H	12	42,91		
90 x 3*	SBM390I	18	56,36		

EMBOUIT MIXTE



Femelle à coller
Mâle à coller
Femelle taraudée

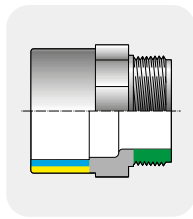
Ø x Ø x G	Référence	Sac.	Cart.	ACS	€/H.T.
F x M x F					
16 x 3/8	SAF316A	1400	2,52		
20 x 1/2	SAF320B	800	3,12		
20 x 3/4	SAF320C	700	3,38		
25 x 1/2	SAF325B	10	500	2,32	
25 x 3/4	SAF325C	500	3,29		
25 x 1	SAF325D	300	3,58		
25 x 32 x 3/4	SAF332C	10	400	•	2,56
25 x 32 x 1	SAF332D	10	240	•	3,69
40 x 1	SAF340D	220	3,80		
40 x 1 1/4	SAF340E	150	4,50		
50 x 1 1/4	SAF350E	120	5,11		
40 x 50 x 1 1/2	SAF350F	10	120	•	5,49
50 x 2	SAF350G	100	6,86		
63 x 1 1/2	SAF363F	100	6,69		
50 x 63 x 2	SAF363G	6	54	•	7,96
63 x 75 x 2	SAF375G	54	•	9,07	
63 x 75 x 2 1/2	SAF375H	36	•	18,16	
75 x 3	SAF375I	35	16,95		
75 x 90 x 2 1/2	SAF390H	68	•	18,73	
90 x 3	SAF390I	40	21,02		
90 x 4	SAF390L	35	24,43		
110 x 3	SAF311I	35	29,73		
110 x 4	SAF311L	30	32,69		

F femelle à coller **M** mâle à coller **M** mâle fileté **F** femelle taraudée **M** mâle cannelé

raccords mixtes pn 16 bars



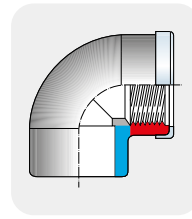
EMBOUT MIXTE



Femelle à coller
Mâle à coller
Mâle fileté
(*) PN10

Ø × Ø × G	Référence	Sac.	Cart.	ACS	€/H.T.
F × M × M					
12 × 16 × 3/8	SAM312A	2300			3,55
16 × 20 × 3/8*	SAM316A	80			1,44
16 × 20 × 1/2*	SAM316B	80			1,88
20 × 25 × 3/8	SAM320A	1400			2,54
20 × 25 × 1/2	SAM320B	10	700	•	1,44
20 × 25 × 3/4	SAM320C	10	540	•	1,58
25 × 32 × 1/2	SAM325B	10	420	•	2,51
25 × 32 × 3/4	SAM325C	10	380	•	1,49
25 × 32 × 1	SAM325D	10	350	•	1,88
32 × 40 × 3/4	SAM332C	50			4,27
32 × 40 × 1	SAM332D	10	250	•	2,01
32 × 40 × 1 1/4	SAM332E	200			2,88
40 × 50 × 1	SAM340D	46			3,12
40 × 50 × 1 1/4	SAM340E	10	120	•	2,67
40 × 50 × 1 1/2	SAM340F	10	120	•	3,07
50 × 63 × 1 1/4	SAM350E	10	120	•	4,65
50 × 63 × 1 1/2	SAM350F	10	120	•	3,00
50 × 63 × 2	SAM350G	8	80	•	3,60
63 × 75 × 1 1/2	SAM363F	70			8,89
63 × 75 × 2	SAM363G	10	60	•	4,37
63 × 75 × 2 1/2*	SAM363H	45			8,06
75 × 90 × 2	SAM375G	45			15,24
75 × 90 × 2 1/2*	SAM375H	80			16,46
75 × 90 × 3*	SAM375I	45			18,45
90 × 110 × 2 1/2	SAM390H	20			20,79
90 × 110 × 3	SAM390I	20			23,03
90 × 110 × 4	SAM390L	30			24,35
110 × 125 × 3	SAM311I	42			32,57
110 × 125 × 4	SAM311L	24			33,63

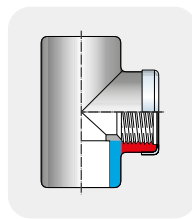
COUDE MIXTE RENFORCÉ 90°



Femelle à coller
femelle taraudée
bague métal

Ø × G	Référence	Sac.	Cart.	ACS	€/H.T.
F × F					
25 × 3/4	SGM325C	75			3,29
32 × 1	SGM332D	90			4,36
40 × 1 1/4	SGM340E	100			9,41
50 × 1 1/2	SGM350F	100			9,54
63 × 2	SGM363G	60			13,27

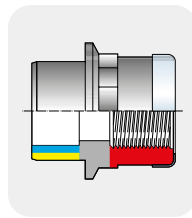
TÉ MIXTE RENFORCÉ 90°



Femelle à coller
Dérivation centrale femelle taraudée
bague métal

Ø × G	Référence	Sac.	Cart.	ACS	€/H.T.
F × F					
16 × 3/8	STM316A	700			4,24
20 × 1/2	STM320B	30			3,02
25 × 3/4	STM325C	45			5,17
32 × 1	STM332D	60			6,15
40 × 1 1/4	STM340E	68			10,12
50 × 1 1/2	STM350F	76			7,97
63 × 2	STM363G	45			25,35

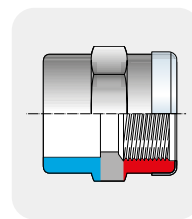
EMBOUT MIXTE RENFORCÉ



Mâle à coller
Femelle à coller
Femelle taraudée
Bague métal

Ø × Ø × G	Référence	Sac.	Cart.	ACS	€/H.T.
M × F × F					
20 × 16 × 3/8	SRM320A	750			5,13
20 × 16 × 1/2	SRM320B	750			7,32
25 × 20 × 1/2	SRM325B	650			7,32
25 × 20 × 3/4	SRM325C	450			7,71
32 × 25 × 3/4	SRM332C	160			8,64
32 × 25 × 1	SRM332D	270			10,31
40 × 32 × 1	SRM340D	220			10,31
40 × 32 × 1 1/4	SRM340E	80			14,66
50 × 40 × 1 1/4	SRM350E	40			14,66
50 × 40 × 1 1/2	SRM350F	100			18,34
50 × 40 × 2	SRM350G				13,83
63 × 50 × 1 1/2	SRM363F	15			18,34
63 × 50 × 2	SRM363G	60			26,42
75 × 63 × 2	SRM375G	750			26,42

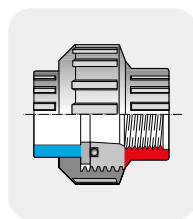
EMBOUT MIXTE RENFORCÉ



Femelle à coller, femelle taraudée
Bague métal

Ø × G	Référence	Sac.	Cart.	ACS	€/H.T.
F × F					
16 × 3/8	SMM316A	1500			2,46
20 × 1/2	SMM320B	40			2,99
25 × 3/4	SMM325C	90			4,24
32 × 1	SMM332D	64			4,68
40 × 1 1/4	SMM340E	140			4,91
50 × 1 1/2	SMM350F	96			8,38
63 × 2	SMM363G	45			8,00

UNION MIXTE 3 PIÈCES



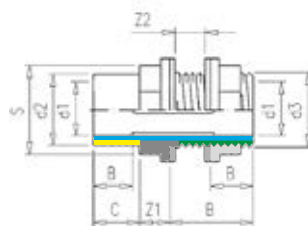
Femelle à coller,
femelle taraudée
avec joint O'ring
EPDM (*) PN10

Ø × G	Référence	Sac.	Cart.	ACS	€/H.T.
F × F					
16 × 3/8*	SBO316A	700			7,17
20 × 1/2	SBO320B	10	300	•	6,09
25 × 3/4	SBO325C	10	180	•	6,97
32 × 1	SBO332D	10	120	•	7,66
40 × 1 1/4	SBO340E	10	70	•	11,02
50 × 1 1/2	SBO350F	10	40	•	9,04
63 × 2	SBO363G	9	27	•	19,14
75 × 2 1/2*	SBO375H	16			50,44
90 × 3*	SBO390I	18			84,38
110 × 4*	SBO311L	12			101,67

traversées de paroi

TRAVERSÉE DE PAROI MÂLE À COLLER

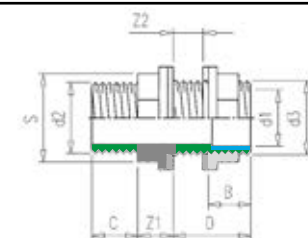
Ø x Ø x G	Z1	Z2	B	C	D	S	Référence	Cart.	€/H.T.
d1 x d2 x d3									
20 x 25 x ¾	13	0-23	16	19	42	32	STLIVA20C	50	28,57
25 x 32 x 1	15	0-23	19	22	45	40	STLIVA25D	50	31,48
32 x 40 x 1¼	17	0-26	22	26	49	50	STLIVA32E	50	36,98
50 x 63 x 2	21	0-21	31	38	52	69	STLIVA50G	45	49,95
63 x 75 x 2½	23	0-23	38	44	53	85	STLIVA63H	24	102,74
75 x 90 x 3	26	0-20	44	51	56	100	STLIVA75I	21	111,99



Femelle/mâle à coller - Femelle à coller - Mâle à coller

TRAVERSÉE DE PAROI MÂLE FILETÉ

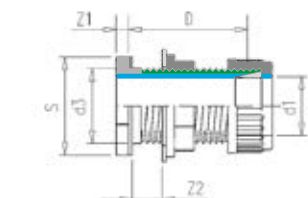
Ø x G x G	Z1	Z2	B	C	D	S	Référence	Cart.	€/H.T.
d1 x d2 x d3									
20 x ¾ x ¾	13	0-23	16	17	42	32	STLIVB20C	50	28,57
25 x 1 x 1	15	0-23	19	21	45	40	STLIVB25D	41	31,48
32 x 1¼ x 1¼	17	0-26	22	23	49	50	STLIVB32E	50	36,98
50 x 2 x 2	21	0-21	31	27	52	69	STLIVB50G	45	49,95
63 x 2½ x 2½	23	0-23	38	31	53	85	STLIVB63H	24	102,74
75 x 3 x 3	26	0-20	44	34	56	100	STLIVB75I	21	111,99



Mâle fileté - Femelle à coller - Mâle fileté

TRAVERSÉE DE PAROI FEMELLE À COLLER + ÉCROU DE CALAGE

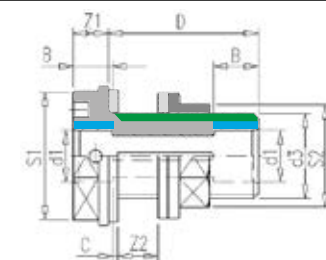
Ø x G	Z1	Z2	D	S	Référence	Cart.	€/H.T.
d1 x d3							
20 x ¾	8	0-25	56	32	STLIE20C	100	19,98
25 x 1	10	0-25	60	40	STLIE25D	100	22,34
32 x 1¼	7	0-25	66	55	STLIE32E	100	23,16
50 x 2	9	0-30	84	78	STLIE50G	45	54,04
63 x 2½	9	0-30	90	100	STLIE63H	30	61,86



Femelle à coller - Mâle fileté

TRAVERSÉE DE PAROI FEMELLE À COLLER

Ø x G	Z1	Z2	B	C	D	S1	S2	Référence	Cart.	€/H.T.
d1 x d3										
16 x ¾	11	0-28	14	5	47	40	32	STLIFV16C	50	28,73
20 x 1	12	0-28	16	5	49	50	40	STLIFV20D	50	31,02
25 x 1¼	13	0-28	19	5	52	50	50	STLIFV25E	75	34,82
32 x 2	13	0-28	22	5	54	64	56	STLIFV32F	50	41,60
40 x 2½	13	0-29	26	6	59	78	69	STLIFV40G	45	46,98
50 x 2¼	15	0-30	31	6	61	85	76	STLIFV50	45	91,23
63 x 2¾	15	0-35	38	6	69	100	95	STLIFV63	20	110,42



Femelle à coller - mâle fileté

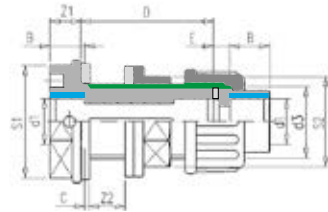
F femelle à coller
 M mâle à coller
 M mâle fileté
 F femelle taraudée
 M mâle cannelé

traversées de paroi

TRAVERSÉE DE PAROI AVEC UNION

Ø x G	Z1	Z2	B	C	D	S1	S2	Référence	Cart.	€/H.T.
d1 x d3										
20 x 1	12	0-17	16	5	49	50	40	STLIGV20D	50	42,86
25 x 1¼	13	0-18	19	5	52	50	50	STLIGV25E	75	46,58
32 x 1½	13	0-19	22	5	54	64	56	STLIGV32F	50	59,67
50 x 2¼	15	0-16	31	6	61	85	76	STLIGV50	40	147,60
63 x 2¾	15	0-19	38	6	69	100	95	STLIGV63	25	175,94

Femelle à coller - mâle à visser - femelle à coller



TRAVERSÉE DE PAROI AVEC ÉCROU DE CALAGE

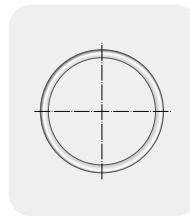
Ø x G	Référence	Cart.	€/H.T.
M x M			
32 x 1¼	SLIV332E	175	21,98

Mâle à coller - mâle fileté avec écrou et joint

JOINT O'RING

Ø	Référence	Cart.	€/H.T.
20	SGBO020		3,07
25	SGBO025	100	3,98
32	SGBO032		4,42
40	SGBO040		4,71
50	SGBO050		4,97
63	SGBO063		5,54

Pour union 3 pièces EPDM



ÉCROU TARAUDÉ UNION 3 PIÈCES

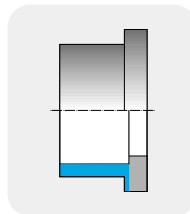
G	Référence	Cart.	€/H.T.
F			
2¼	SBG1050		3,69
2¾	SBG1063	65	4,36

Femelle taraudée pour union 3 pièces

COLLET UNION 3 PIÈCES FEMELLE

Ø	Référence	Cart.	€/H.T.
F			
50	SBL1050	100	3,80
63	SBL1063	90	2,51

Femelle à coller pour union 3 pièces



vannes pvc pn16 bars

VANNE FITT À COLLER



Ø	PN	Référence	Cart.	€/H.T.
20	16	S322020U1	110	8,93
25	16	S322025U1	60	13,09
32	16	S322032U1	45	14,84
40	16	S322040U1	28	19,20
50	16	S322050U1	16	23,06
63	16	S322063U1	10	31,35

Femelle à coller, siège de bille réglable double union, poignée bleue

VANNE FIP EASYFIT À COLLER



Ø	PN	Référence	Cart.	€/H.T.
16	16	SEASYFIT016	60	29,15
20	16	SEASYFIT020	90	30,30
25	16	SEASYFIT025	55	31,13
32	16	SEASYFIT032	35	36,03
40	16	SEASYFIT040	20	48,65
50	16	SEASYFIT050	14	40,55
63	16	SEASYFIT063	7	60,80
75	16	SEASYFIT075	2	169,39
90	16	SEASYFIT090	2	232,12
110	16	SEASYFIT110	2	469,82

Femelle à coller, siège de bille réglable serrage des écrous, double union, poignée bleue

VANNE ASTORE À COLLER



Ø	PN	Référence	Cart.	€/H.T.
16	16	S322016VE	90	20,86
20	16	S322020VE	90	21,74
25	16	S322025VE	90	23,48
32	16	S322032VE	40	25,90
40	16	S322040VE	22	35,62
50	16	S322050VE	14	29,36
63	16	S322063VE	7	46,04
75	10	S322075VE	3	152,90
90*	10	S322090VE	3	212,00
110	10	S322110VE	2	420,48

Femelle à coller, siège de bille réglable double union, poignée bleue


VANNE 3 VOIES EN "T" ET EN "L"



Ø	PN	Référence	Cart.	€/H.T.
Vanne en T				
32	16	S338032VT	36	65,43
50	16	S338050VT	12	98,64
63	16	S338063VT	10	117,34
Vanne en L				
32	16	S338032VL	36	65,43
50	16	S338050VL	12	98,64
63	16	S338063VL	10	117,34

vannes à motorisation électrique

VANNE 2 VOIES




Ø	PN	Référence	Cart.	€/H.T.
Standard				
32	16	VEIVCE032	1	1219,71
50	16	VEIVCE050	1	1531,95
63	16	VEIVCE063	1	1681,34
Bloc de sécurité avec application Bluetooth				
32	16	VEIVCE032B	1	2064,21
50	16	VEIVCE050B	1	2318,38
63	16	VEIVCE063B	1	2467,77

VANNE 3 VOIES EN "T"



Ø	PN	Référence	Cart.	€/H.T.
Standard				
32	16	VTIVCE032T	1	1364,81
50	16	VTIVCE050T	1	1632,31
63	16	VTIVCE063T	1	2062,63
Bloc de sécurité avec application Bluetooth				
32	16	VTIVCE032TB	1	2210,36
50	16	VTIVCE050TB	1	2418,75
63	16	VTIVCE063TB	1	3107,93

VANNE 3 VOIES EN "L"



Ø	PN	Référence	Cart.	€/H.T.
Standard				
32	16	VTIVCE032L		1364,81
50	16	VTIVCE050L		1632,31
63	16	VTIVCE063L		2062,63
Bloc de sécurité avec application Bluetooth				
32	16	VTIVCE032LB		2210,36
50	16	VTIVCE050LB		2418,75
63	16	VTIVCE063LB		3107,93

vannes pvc

VANNE ASTORE TARAUDÉE



Ø	PN	Référence	Cart.	€/H.T.
3/8	16	S321016VE	30	19,52
1/2	16	S321020VE	30	21,79
3/4	16	S321025VE	30	23,32
1	16	S321032VE	15	28,02
1 1/4	16	S321040VE	14	37,41
1 1/2	16	S321050VE	6	37,41
2	16	S321063VE	6	49,43
2 1/2	16	S321075VE	2	183,49
3	10	S321090VE	2	245,16

Femelle taraudée, siège de bille réglable double union, poignée bleue

VANNE FITT S321 FEMELLE TARAUDÉE



Ø	PN	Référence	Cart.	€/H.T.
1/2	16	S321020U	110	14,92
3/4	16	S321025U	60	15,24
1	16	S321032U	45	22,49
1 1/4	16	S321040U	28	27,34
1 1/2	16	S321050U	16	36,17
2	16	S321063U	10	50,61

Femelle taraudée, double union, poignée bleue

VANNE 301 FEMELLE TARAUDÉE



Ø	PN	Référence	Cart.	€/H.T.
1 1/2	16	S301050	20	24,17
2	16	S301063	10	33,34

Femelle taraudée, simple union, joint EPDM, PVC

VANNE MIXTE FEMELLE TARAUDÉE / MÂLE FILETÉ



Ø	PN	Référence	Cart.	€/H.T.
1/2	16	S303020	120	11,88
1 1/2	16	S303050	20	29,39

Femelle taraudée / mâle fileté, double union avec joint EPDM, PVC

VANNE 321 FEMELLE TARAUDÉE



Ø	PN	Référence	Cart.	€/H.T.
1/2	16	S321020	120	17,60
3/4	16	S321025	70	23,56
1	16	S321032	50	23,56
1 1/4	16	S321040	30	31,71
1 1/2	16	S321050	20	31,71

Femelle taraudée, double union, joint EPDM, PVC

VANNE 322 FEMELLE À COLLER



Ø	PN	Référence	Cart.	€/H.T.
40	16	S322040	30	30,90
50	16	S322050	20	28,48
63	16	S322063	10	31,35

Femelle à coller, double union, joint EPDM, PVC

vannes à guillotine

VANNE À GUILLOTINE



Ø	PN	Référence	Cart.	€/H.T.
50		SVG050	8	28,61
63		SVG063	12	40,05

vannes papillon

VANNES PAPILLON

Vanne avec kit à commande manuelle livrée avec collet bride et boulonnerie Ø50 au Ø225.



Ø	Référence	€/H.T.
Vanne avec kit		
50	SFEOV050C	201,10
63	SFEOV063C	205,68
75	SFEOV075C	219,69
90	SFEOV090C	287,23
110	SFEOV110C	327,22
125	SFEOV125C	396,54
140	SFEOV140C	409,00
160	SFEOV160C	554,92
200	SFEOV200C	711,12
225	SFEOV225C	818,56
250	SFEOV250C	1846,97
250	SFEOVCR250C	1902,17
315	SFEOVCR315C	3410,90

Les vannes papillon peuvent être fournies avec des volants en option

VANNES PAPILLON MOTORISÉE

Étanchéité EPDM / Siège PTFE



Ø	PN	Référence	€/H.T.	Référence	€/H.T.
Vanne standard			Vanne avec bloc de sécurité		
50	10	FEOVCE050	1121,39	FEOVCE050B	1877,82
63	10	FEOVCE063	1139,44	FEOVCE063B	1897,67
75	10	FEOVCE075	1172,09	FEOVCE075B	1930,33
90	10	FEOVCE090	1597,74	FEOVCE090B	2480,92
110	10	FEOVCE110	1725,62	FEOVCE110B	2608,79
140	10	FEOVCE140	2527,07	FEOVCE140B	3990,07
160	10	FEOVCE160	2635,01	FEOVCE160B	4098,00
225	10	FEOVCE225	3110,63	FEOVCE225B	4573,64

- Pression de service 10 bars / vanne PVC
- Température de fluide de 0°C à 60°C
- Étanchéité EPDM / Siège PTFE
- Température actionneur de -10°C à 55°C (et + 40°C avec bloc de sécurité)
- Protection IP66 / commande manuelle de secours
- Multi-tensions : 12V à 48V et 100V à 240V

AUTRES PRODUITS

- Vanne papillon à opercule
- Vanne papillon manuelles ou motorisées
- Vannes papillon en inox ou fonte



*Des coûts supplémentaires peuvent s'appliquer en fonction des opérateurs



clapets

CLAPET À RESSORT



Ø	PN	Référence	Cart.	€/H.T.
32	16	SCLAR032	50	41,50
40	16	SCLAR040	6	63,72
50	16	SCLAR050	20	67,19
63	16	SCLAR063	10	78,52

Femelle à coller, double union joint EPDM

CLAPET À BOULE



Ø	PN	Référence	Cart.	€/H.T.
16	16	SVFO311016		16,25
25	16	SVFO311025	80	18,98
32	16	SVFO311032	25	23,34
40	16	SVFO311040	30	29,91
50	16	SVFO311050	20	47,07
63	16	SVFO311063	10	60,22

Prévu pour une installation verticale uniquement.
Femelle à coller, double union joint EPDM

KIT CLAPET À BATTANT AVEC ACCESSOIRES

Clapet et corps en PVC, joints EPDM.



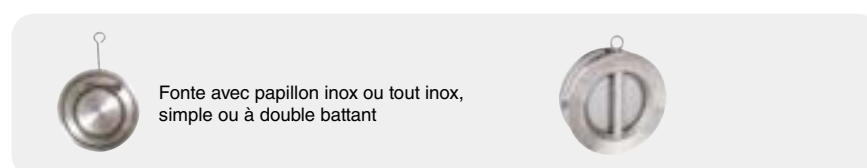
Ø	DN	PN	Référence	Cart.	€/H.T.
kit clapet avec accessoires					
63	50	6	SCLAB063C	15	122,51
75	65	6	SCLAB075C	2	114,09
90	80	6	SCLAB090C	3	150,58
110	100	6	SCLAB110C	2	183,64
125	125	6	SCLAB125C	2	254,69
140	125	6	SCLAB140C	60	260,81
160	150	6	SCLAB160C		348,85
200	175	6	SCLAB200C		446,35
225	200	6	SCLAB225C		491,18
250	250	6	SCLAB250C		1182,91

- kit clapet avec accessoires : livré avec collet porte-brides + brides mobiles + boulonnerie

AUTRES PRODUITS

- Clapets en fonte

- Manchons antivibratoires



*Des coûts supplémentaires peuvent s'appliquer en fonction des opérateurs

clapets

CLAPET À BATTANT



Ø	PN	Référence	Cart.	€/H.T.
32	10	SCAR032P	40	37,33
40	10	SCAR040P	20	53,77
50	10	SCAR050	20	68,58
63	10	SCAR063	20	90,68

Femelle à coller Double union joint EPDM

CLAPET À PISTON Ø 32 - 63



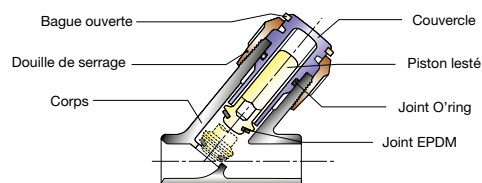
Ø	PN	Référence	Cart.	€/H.T.
32	16	S822032	10	137,73
50	16	S822050	6	214,15
63	16	S822063	6	292,10

Avec manchons union 2 pièces, femelles à coller, joints EPDM

CLAPET À PISTON Ø 75 - 10



Ø	PN	Référence	Cart.	€/H.T.
75	10	S822075	2	728,81
90	6	S822090		781,41
110	6	S822110		933,56



Femelles à coller, joint EPDM. Également disponible en version taraudée

KITS JOINT POUR CLAPET À PISTON



Ø	Référence	Cart.	€/H.T.
50	SKIT822050		13,15
63	SKIT822063	5	17,88
75	SKIT822075		29,26

CLAPET DE PIED AVEC RESSORT



Ø	PN	Référence	Cart.	€/H.T.
40	10	SCLAPCR40	6	29,71
50	10	SCLAPCR50	6	39,29
63	10	SCLAPCR63	4	55,13
75	10	SCLAPCR75	4	127,32
90	10	SCLAPCR90	2	164,28
110	10	SCLAPCR110		176,03

filtres à tamis

FILTRE À TAMIS

Corps transparent et tamis en PVC. Installation horizontale ou verticale



Ø	PN	Référence	Carton	€/H.T.
50	10	SRVUIT50	6	237,09
63	10	SRVUIT63	6	317,77

Unions avec embouts femelles à coller

- Protection : retient les impuretés qui risquent de bloquer le battant des clapets
- Pas de perforation : 1.5 mm
- Finesse de filtration : 500µ


voyants de contrôle

VOYANT DE CONTRÔLE TRANSPARENT À COLLER



Ø	PN	Référence	Cart.	€/H.T.
50		SVOYMAN050	100	30,47
63		SVOYMAN063	100	42,35

VOYANT DE CONTRÔLE TRANSPARENT À BRIDES



Boulonnerie en acier
zingué

Ø	PN	Référence	Cart.	€/H.T.
50	6	SVOYC050	12	37,55
63	6	SVOYC063	12	46,26
75	10	SVOYC075	3	117,76
90	10	SVOYC090	4	143,46
110	10	SVOYC110	2	178,01
125	10	SVOYC125	2	209,59
140	10	SVOYC140		264,38
160	10	SVOYC160		376,97
200	10	SVOYC200		410,99
225	10	SVOYC225		546,21

raccords compression pn16 bars



CARACTÉRISTIQUES

Raccords compression en polypropylène pour tuyaux polyéthylène haute et basse densité.

- **Facilité d'emploi**
- **Haute résistance aux chocs, à la température et aux ultraviolets**
- Corps injecté en copolymères de polypropylène (PP-B) conformément aux prescriptions sanitaires internationales pour le transport de l'eau potable et des liquides alimentaires
- Bague d'agrafage en résine polyacétal (POM), joint torique en NBR.

Serrage extérieur sur tube polyéthylène haute et basse densité du diamètre 16 au diamètre 90.

Raccordement fileté ou taraudé de 3/8" à 4" pas du gaz.

Pression maximum de service : PN 16 bars du ø 16 au ø 63 - PN 10 bars du ø 75 au ø 90.

Température maximum d'exercice : 80°C.

Attestation de Conformité Sanitaire du Laboratoire de Nancy. Conforme aux principales normes en vigueur : ISO 3507-DIN 8072-DIN 8074-UNI 7611-UNI 7990-UNI ISO 228/1-BS 21-ISO 228.



PACKAGING

- Étiquettes recto-verso attachées par un collier de serrage
- Indéchirables et résistantes à l'eau
- Code couleur et code-barres.



MANCHON ÉGAL




Ø x Ø	Référence	Cart.	€/H.T.
20 x 20	S510020	70	5,82
25 x 25	S510025	32	7,28
32 x 32	S510032	24	9,38
40 x 40	S510040	12	14,80
50 x 50	S510050	9	20,67
63 x 63	S510063	3	28,01

RACCORD MÂLE



Ø x G	Référence	Cart.	€/H.T.
16 x 3/4	S51116C	90	3,57
20 x 1/2	S51120B	115	3,57
20 x 3/4	S51120C	90	3,40
25 x 1/2	S51125B	57	4,75
25 x 3/4	S51125C	50	4,75
25 x 1	S51125D	50	4,75
32 x 3/4	S51132C	35	6,27
32 x 1	S51132D	35	6,27
32 x 1 1/4	S51132E	34	6,27
40 x 1	S51140D	17	9,01
40 x 1 1/4	S51140E	18	9,01
40 x 1 1/2	S51140F	22	9,01
50 x 1 1/4	S51150E	14	10,89
50 x 1 1/2	S51150F	14	11,19
50 x 2	S51150G	12	11,72
63 x 1 1/2	S51163F	30	17,82
63 x 2	S51163G	30	17,82

MANCHON RÉDUIT




Ø x Ø	Référence	Cart.	€/H.T.
20 x 16	S51220A	70	6,63
25 x 20	S51225B	44	6,91
32 x 20	S51232B	30	8,76
32 x 25	S51232C	24	9,01
40 x 25	S51240C	18	12,74
40 x 32	S51240D	16	12,74
50 x 32	S51250D	18	18,77
50 x 40	S51250E	11	18,96
63 x 40	S51263E	20	23,06
63 x 50	S51263F	20	23,30

raccords compression pn16 bars




RACCORD FEMELLE




Ø x G	Référence	Cart.	€/H.T.
20 x 1/2	S60120B	105	4,82
20 x 3/4	S60120C	80	4,57
25 x 1/2	S60125B	50	5,82
25 x 3/4	S60125C	50	5,82
25 x 1	S60125D	48	6,10
32 x 1/2	S60132B	35	7,42
32 x 3/4	S60132C	30	7,42
32 x 1	S60132D	30	7,42
32 x 1 1/4	S60132E	35	7,42
40 x 1	S60140D	22	10,59
40 x 1 1/4	S60140E	15	14,80
40 x 1 1/2	S60140F	90	10,59
50 x 1 1/2	S60150F	13	14,80
50 x 2	S60150G	15	14,80
63 x 2	S60163G	26	20,11

COUDE 90° FEMELLE



Ø x G	Référence	Cart.	€/H.T.
20 x 1/2	S51820B	95	5,82
20 x 3/4	S51820C	70	5,82
25 x 1/2	S51825B	53	7,77
25 x 3/4	S51825C	50	7,77
25 x 1	S51825D	30	7,77
32 x 1/2	S51832B	30	10,16
32 x 3/4	S51832C	30	10,16
32 x 1	S51832D	28	10,16
32 x 1 1/4	S51832E	30	11,73
40 x 1 1/4	S51840E	14	15,03
40 x 1 1/2	S51840F	15	15,03
50 x 1 1/2	S51850F	9	20,40
50 x 2	S51850G	10	20,40
63 x 2	S51863G	20	25,56
63 x 2 1/2	S51863H	5	25,56

COUDE 90° ÉGAL




Ø x Ø	Référence	Cart.	€/H.T.
16 x 16	S513016	45	5,82
20 x 20	S513020	65	5,94
25 x 25	S513025	32	7,42
32 x 32	S513032	18	10,31
40 x 40	S513040	10	15,96
50 x 50	S513050	6	22,31
63 x 63	S513063	14	30,80

TÉ 90° ÉGAL



Ø x Ø x Ø	Référence	Cart.	€/H.T.
20 x 20 x 20	S514020	40	8,89
25 x 25 x 25	S514025	20	11,09
32 x 32 x 32	S514032	10	14,32
40 x 40 x 40	S514040	5	25,84
50 x 50 x 50	S514050	4	32,67
63 x 63 x 63	S514063	8	40,86

COUDE 90° MÂLE



Ø x G	Référence	Cart.	€/H.T.
20 x 1/2	S51920B	70	5,20
20 x 3/4	S51920C	70	5,20
25 x 1/2	S51925B	40	7,52
25 x 3/4	S51925C	54	6,70
25 x 1	S51925D	40	6,70
32 x 3/4	S51932C	30	10,41
32 x 1	S51932D	30	9,33
32 x 1 1/4	S51932E	30	9,33
40 x 1 1/4	S51940E	15	13,26
50 x 1 1/2	S51950F	9	18,24
63 x 2	S51963G	20	22,89

TÉ 90° RÉDUIT



Ø x Ø x Ø	Référence	Cart.	€/H.T.
25 x 20 x 25	S51725B	23	12,12
32 x 25 x 32	S51732C	12	15,42
40 x 32 x 40	S51740D	8	24,99
50 x 40 x 50	S51750E	8	52,65
63 x 50 x 63	S51763F	8	75,66

raccords compression pn16 bars



TÉ 90° DÉRIVATION MÂLE



Ø x G x Ø	Référence	Cart.	€/H.T.
20 x 1/2 x 20	S51620B	40	6,51
20 x 3/4 x 20	S51620C	32	6,51
25 x 3/4 x 25	S51625C	25	8,60
25 x 1 x 25	S51625D	25	8,60
32 x 1 x 32	S51632D	15	11,59
32 x 1 1/4 x 32	S51632E	15	11,09
40 x 1 1/4 x 40	S51640E	12	17,04
50 x 1 1/2 x 50	S51650F	10	23,84
63 x 2 x 63	S51663G	12	35,62

TÉ 90° DÉRIVATION FEMELLE



Ø x G x Ø	Référence	Cart.	€/H.T.
20 x 1/2 x 20	S51520B	50	7,77
20 x 3/4 x 20	S51520C	40	7,77
25 x 1/2 x 25	S51525B	28	9,91
25 x 3/4 x 25	S51525C	25	9,91
25 x 1 x 25	S51525D	25	9,91
32 x 1/2 x 32	S51532B	15	13,70
32 x 3/4 x 32	S51532C	15	13,70
32 x 1 x 32	S51532D	15	13,70
32 x 1 1/4 x 32	S51532E	15	13,70
40 x 1 x 40	S51540D	8	20,73
40 x 1 1/4 x 40	S51540E	8	20,73
50 x 1 1/2 x 50	S51550F	10	27,59
63 x 2 x 63	S51563G	11	40,37

RACCORD À BRIDE



Ø	Référence	Cart.	€/H.T.
50	SP714050		48,41
63	SP714063	18	60,89

BOUCHON



Ø	Référence	Cart.	€/H.T.
20	S521020	120	4,09
25	S521025	65	5,09
32	S521032	35	6,51
40	S521040	24	9,63
50	S521050	60	13,26
63	S521063	30	18,52

APPLIQUE MURALE



Ø x G	Référence	Cart.	€/H.T.
20 x 1/2	S52420B	50	8,32
25 x 3/4	S52425C	42	10,98

VANNE COMPRESSION



Ø x Ø	Référence	Cart.	€/H.T.
20 x 20	SVANEC20	30	32,17
25 x 25	SVANEC25	15	45,07
32 x 32	SVANEC32	12	50,20
40 x 40	SVANEC40	5	73,03

raccords rapides pour tuyaux spirales

AVANTAGES

Les raccords rapides pour tuyau souple spiralé ne sont pas montés par collage mais en utilisant la force de compression et une liaison étanche par joint torique. La bague de serrage maintient le tuyau en position et le joint torique garantit une liaison étanche sans problème. Les raccords rapides permettent également de réduire le délai d'attente avant la mise en eau. Ils ont été spécialement conçus pour des pressions allant jusqu'à 4 bars maximum, ce qui est largement suffisant pour la plupart des installations de filtration.

Matière : Corps et écrou en PVC, bague d'agrafage en résine polyacétal (POM), joint torique en NBR.

RACCORD MÂLE



Ø	Référence	Cart.	€/H.T.
50 x 50	SRSRM5050	30	17,25
63 x 63	SRSRM6363	25	28,09

Compression - mâle à coller

RACCORD MÂLE FILETÉ



Ø	Référence	Cart.	€/H.T.
50 x 1½	SRSRM50F	25	20,00
50 x 2	SRSRM50G	24	23,28
63 x 2	SRSRM63G	36	29,56

Compression - mâle fileté + joint

RACCORD FEMELLE



Ø	Référence	Cart.	€/H.T.
50 x 50	SRSRF5050	24	17,54
63 x 63	SRSRF6363	25	28,09

Compression - femelle à coller

RACCORD FEMELLE TARAUDÉ



Ø	Référence	Cart.	€/H.T.
50 x 1½	SRSRF50F	24	20,81
63 x 2	SRSRF63G	25	30,94

Compression - femelle taraudée

MANCHON ÉGAL



Ø	Référence	Cart.	€/H.T.
50 x 50	SRSMA5050	20	32,04
63 x 63	SRSMA6363	18	46,68

Compression

COUDE 90°



Ø	Référence	Cart.	€/H.T.
50 x 50	SRSC5050	10	29,15
63 x 63	SRSC6363	15	52,65

Compression

COUDE 90° MÂLE FILETÉ



Ø	Référence	Cart.	€/H.T.
50 x 1½	SRSCM50F	25	20,70

Compression - mâle fileté

COUDE 90° FEMELLE



Ø	Référence	Cart.	€/H.T.
50 x 50	SRSCF5050	25	20,70
63 x 63	SRSCF6363	25	31,06

Compression - femelle à coller

TÉ 90°



Ø	Référence	Cart.	€/H.T.
50 x 50 x 50	SRST5050	8	45,28
63 x 63 x 63	SRST6363	10	72,14

Compression


TÉ 90° D'ADAPTATION FEMELLE



Ø	Référence	Cart.	€/H.T.
50 x 50 x 50	SRSTF5050	18	19,81
63 x 63 x 63	SRSTF6363	16	33,06

Compression - femelle à coller

CLÉ DE MONTAGE



Ø	Référence	Cart.	€/H.T.
50	SRSCLE50	40	5,78
63	SRSCLE63	10	6,72

Compression

colliers de prise en charge

COLLIERS 2 BOULONS STANDARD



Ø x G	Référence	Cond.	€/H.T.
20 x 1/2	S50320B	150	5,72
25 x 1/2	S50325B	120	3,90
25 x 3/4	S50325C	120	3,09
32 x 1/2	S50332B	100	3,90
32 x 3/4	S50332C	100	3,28
32 x 1	S50332D	60	4,29
40 x 1/2	S50340B	60	4,71
40 x 1	S50340D	60	4,72
50 x 1/2	S50350B	50	5,64
50 x 3/4	S50350C	50	4,72
50 x 1	S50350D	50	5,64

COLLIERS 4 BOULONS RENFORCÉS



Ø x G	Référence	Cond.	€/H.T.
63 x 1/2	S50563B	75	13,23
63 x 3/4	S50563C	75	12,97
63 x 1	S50563D	75	13,23
63 x 1 1/4	S50563E	70	13,23
63 x 1 1/2	S50563F	70	13,23
75 x 1/2	S50575B	50	17,21
75 x 3/4	S50575C	50	17,21
75 x 1	S50575D	50	17,21
75 x 1 1/4	S50575E	45	17,21
75 x 1 1/2	S50575F	45	17,21
75 x 2	S50575G	45	17,21
90 x 1/2	S50590B	40	19,78
90 x 3/4	S50590C	40	19,66
90 x 1	S50590D	40	19,66
90 x 1 1/4	S50590E	35	19,66
90 x 1 1/2	S50590F	35	19,78
90 x 2	S50590G	35	19,66
110 x 1/2	S50511B	25	23,15
110 x 3/4	S50511C	25	23,15
110 x 1	S50511D	25	23,15
110 x 1 1/4	S50511E	25	23,15
110 x 1 1/2	S50511F	25	23,15
110 x 2	S50511G	25	23,15
125 x 3/4	S50513C	30	29,52
125 x 1	S50513D	30	29,52
125 x 1 1/2	S50513F	30	29,52
125 x 2	S50513G	30	29,52

COLLIERS 2 BOULONS RENFORCÉS



Ø x G	Référence	Cond.	€/H.T.
25 x 1/2	S50525B	120	8,08
25 x 3/4	S50525C	120	8,08
32 x 3/4	S50532C	100	8,91
40 x 3/4	S50540C	60	3,57
50 x 1/2	S50550B	50	10,34
50 x 3/4	S50550C	50	10,34
50 x 1	S50550D	50	10,34

COLLIERS 6 BOULONS RENFORCÉS



Ø x G	Référence	Cond.	€/H.T.
140 x 1	S50515D	20	43,45
140 x 1 1/4	S50515E	20	43,45
140 x 1 1/2	S50515F	20	43,45
140 x 2	S50515G	20	43,45
140 x 3	S50515I	20	71,62
160 x 1	S50517D	16	61,88
160 x 1 1/4	S50517E	16	61,88
160 x 1 1/2	S50517F	16	61,88
160 x 2	S50517G	16	61,88
160 x 3	S50517I	15	88,21
200 x 1 1/4	S50521E	8	249,01
200 x 1 1/2	S50521F	8	249,01
200 x 2	S50521G	8	249,01
200 x 3	S50521I	8	255,67
225 x 1 1/4	S50523E	7	297,67
225 x 1 1/2	S50523F	7	297,67
225 x 2	S50523G	7	297,67
225 x 3	S50523I	7	297,67
250 x 1 1/4	S50526E	16	350,87
250 x 1 1/2	S50526F	4	330,67
250 x 2	S50526G	7	322,37
250 x 3	S50526I	7	359,26
250 x 4	S50526L	4	359,26
315 x 2	S50533G	4	440,95
315 x 3	S50533I	4	457,75
315 x 4	S50533L	4	457,75

COLLIERS 4 BOULONS STANDARD



Ø x G	Référence	Cond.	€/H.T.
63 x 1/2	S50363B	75	8,08
63 x 3/4	S50363C	75	6,65
63 x 1	S50363D	75	8,08
63 x 1 1/4	S50363E	70	8,19
63 x 1 1/2	S50363F	70	8,08
75 x 1/2	S50375B	50	12,91
110 x 1/2	S50311B	25	15,98

tuyaux et tubes

Tuyaux Spiralés

FITT REVIX.....	208	FITT IDROFLEX.....	212
FITT B-ACTIVE FLEX.....	210	AUTRES SPIRALÉS.....	212
FITT BARRIER CDS.....	212	MISE EN ŒUVRE DES TUYAUX SPIRALÉS.....	213

Tubes Rigides

FITT B-ACTIVE RIGID.....	214	COLLIERS DE FIXATION.....	216
TUBES PVC PRESSION.....	215	TUBES PE.....	217

Détection - Protection des réseaux

GRILLAGES AVERTISSEURS.....	218	MANCHONS TPC.....	219
GAINES TPC ET ANNELÉES PE.....	219		

12

fitt revix

**Le tuyau pour piscine
écoconçu et
100% performant**

Le premier tuyau pour piscine enterrée qui contient 30% de matériaux recyclés et qui garantit à la fois résistance, sécurité et flexibilité.

Les technologies CORE-SHIELD et D-SHAPE garantissent une excellente résistance à l'abrasion lors de l'installation et une excellente résistance à l'écrasement dans le temps.




Core-Shield
100% performance



D-Shape
résistance à l'écrasement et
grande flexibilité

100% | **-10%**
performance | émissions de CO₂e
par rapport au tuyau FITT Idrollex





Technologie Core-Shield

- Core-Shield
- Matériau recyclé
- Spirale rigide D-Shape



fitt®

fitt revix



FITT REVIX

ÉCOCONÇU

+ Spirale de renforcement anti-chocs et anti-écrasements en PVC rigide (technologie brevetée D-SHAPE)

+ Produit écoconçu : 30% de matériaux recyclés

+ CORE-SHIELD : 100% performance

La technologie Coreshield est une couche isolante qui assure une résistance adéquate à l'abrasion externe lors de l'installation et une excellente adhérence du tuyau aux raccords pendant la phase de collage.



FITT REVIX

Ø externe (mm)	Pression de service (bar)	Longueur (ML)	Référence	Rouleaux / Palette	€/H.T. / Couronne
50	5	25	SSPIREVIX5025	12	129,75
		50	SSPIREVIX5050	8	259,50
63	4	25	SSPIREVIX6325	6	205,00


fitt b-active:
résistant,
flexible,
sûr

FITT B-Active Flex: la technologie **EVO TECH** rend le tuyau 6 fois plus résistant à la fissuration, selon la norme EN ISO 3994, et le protège tout en conservant ses caractéristiques de haute flexibilité et de faible rayon de courbure.


FITT B-Active Flex a fait l'objet d'une Analyse du Cycle de Vie (ACV), conformément aux normes internationales ISO 14040 et ISO 14044

Les tubes et tuyaux **FITT B-Active Flex** sont parfaitement intégrables et garantissent le maximum de sécurité, de résistance et de durée dans le temps.


bactive.fitt.com
FITT.com



*FITT offre une garantie de **dix ans** et une couverture d'assurance décennale.



FITT B-Active Flex





evo
TECH

Encore plus résistant
contre la fissuration

fitt®

fitt b-active flex



FITT B-ACTIVE FLEX

- + Spirale de renforcement anti-chocs et anti-écrasements en PVC rigide (technologie brevetée D-SHAPE)
- + Couche de protection intérieure anti-chlore (technologie brevetée CDS)
- + EVO TECH : technologie anti-fissuration révolutionnaire qui le rend 6 fois plus résistant que les tuyaux spiralés standards
- + Garantie 10 ans : produit et assurance civile*



FITT B-ACTIVE FLEX

Packaging : couronnes emballées sous film polyéthylène de protection anti-salissures et anti-UV.


Ø externe (mm)	Pression de service (bar)	Rayon de courbure (mm)	Longueur (ML)	Référence	Rouleaux / Palette	€/H.T. / Couronne
50	6	125	25	SSPIBACT5025	12	233,00
			50	SSPIBACT5050	8	465,99
63	4	165	25	SSPIBACT6325	6	294,74

*FITT offre une garantie de 10 ans doublée d'une assurance civile comprenant également les coûts d'excavation, de démontage et de remblayage. Les garanties sont directement marquées sur les tubes. Pour plus d'informations, rendez-vous sur le site bactive.fitt.com

fitt barrier cds



FITT BARRIER CDS

 Homologation TÜV no. Z1 05 08 55285001 soumis à un contrôle permanent.

Ø x EP	Couronne (ML)	Référence	Palette	€/H.T. / Couronne
50 x 4.0	25 ML	SSPICDS5025	12 couronnes	203,11
50 x 4.0	50 ML	SSPICDS5050	8 couronnes	406,21
63 x 4.0	25 ML	SSPICDS6325	6 couronnes	260,19

- **Technologie brevetée CDS** (Couche de protection intérieure anti-chlore)
- **Technologie Barrier et spirale de renforcement PVC** (antichoc, anti-écrasement et anti-migration)



fitt idroflox



FITT IDROFLEX

Ø	Couronne (ML)	Référence	Palette	€/H.T. / Couronne
50	25 ML	SSPIDM5025B	12 couronnes	129,75
50	50 ML	SSPIDM5050B	8 couronnes	259,50
63	25 ML	SSPI6325	6 couronnes	205,00



autres spirales



SPIRALÉS Ø 25, 32, 38, 40 ET 75

Ø	Couronne (ML)	Référence	Palette	€/H.T. / Couronne
20	25 ML	SSPI2025	24 couronnes	85,00
25	50 ML	SSPI2550	44 couronnes	213,50
32	25 ML	SSPI3225	48 couronnes	129,25
38	25 ML	SSPI3825	12 couronnes	211,75
40	25 ML	SSPI4025	36 couronnes	142,25
75	25 ML	SSPI7525	7 couronnes	610,00



mise en œuvre des tuyaux spiralés

MISE EN ŒUVRE

L'extrême facilité d'emploi des tuyaux spiralés n'exclut pas pour autant le respect des précautions élémentaires concernant toute canalisation enterrée sous pression (voir fascicule 71 et DTU 60.31).

Les tuyaux spiralés doivent reposer sur un lit de sable et être recouverts de sable (et non de gravier de remblai) afin de ne pas être endommagés. Ils doivent être installés à une profondeur suffisante (hors gel).

Procéder au remblai uniquement après avoir effectué un test à la pression du réseau (égale et non supérieure à 50% de la pression de service et ce, après 24 heures de séchage).

- Couper le tuyau d'équerre à l'aide d'un coupe tube, ou à l'aide d'une boîte à ongles et d'une scie à denture fine.
- Ébarber et chanfreiner l'extérieur du tube à 30° pour faciliter l'entrée du raccord et éviter de pousser la colle au fond de l'emboîture.
- Dépolir la surface à encoller du raccord à l'aide d'un papier de verre fin ; l'aspect doit être mat, le vernis d'origine doit avoir disparu.
- Décaper le raccord avec un chiffon propre imbibé de décapant FITT INTERFIX.
- Enduire de Colle FITT INTERFIX POOL l'intérieur du raccord et l'extrémité du tube.
- Enfoncer le tuyau spiralé de façon rectiligne dans les raccords et enlever l'excédent de colle. Toute rotation même légère est à proscrire.
- La mise en eau ne peut intervenir qu'après un séchage de 24 heures au minimum (température de 20°C, HR de 80 %).

ATTENTION:

Ne pas encoller de surfaces humides : si la colle devient blanche, c'est la preuve de traces d'humidité : le collage ne tiendra pas.

Ne pas utiliser de tuyau spiralé pour des liaisons surpresseurs / prise balai.

Ne pas poser de tuyau spiralé sous le bassin pour la liaison jusqu'à la bonde de fond et pour l'alimentation des systèmes de nettoyage par le fond. L'encastrement direct dans le béton est totalement proscrit.

STOCKAGE :

Ne pas stocker le tuyau à l'extérieur. Manipuler les tuyaux spiralés à des températures supérieures à 5°C et éviter de faire tomber les couronnes sur la tranche lors du déchargement.



fitt b-active rigid

**FITT B-ACTIVE RIGID**

- | | |
|--|--|
| <p>+ Technologie brevetée ShockWave : excellente résistance aux chocs, aux mouvements de terrain et aux attaques chimiques internes</p> <p>+ Haute résistance au froid jusqu'à -10°C</p> <p>+ Structure 3 couches en PVC-A</p> | <p>+ Marquage des tubes pour une traçabilité et une identification parfaite</p> <p>+ Répond parfaitement aux tests normalisés et aux exigences des normes EN ISO 1452 et EN 150 1167</p> <p>+ Garantie 10 ans : produit et assurance civile*</p> |
|--|--|

**FITT B-ACTIVE RIGID**

Packaging : tubes rigides livrés en fardeaux et sous film de protection anti-salissures et anti-U.V. ou en boîte carton pour certaines longueurs.


Ø externe (mm)	Pression de service (bar)	Longueur (ML)	Référence	Fardeau Pce	Palette Pce	€/H.T. / Pce
50	16	2	5BACTIVE050162	7	252	15,04
		4	5BACTIVE050164	7	126	30,08
63	16	2	5BACTIVE063162	5	180	21,62
		4	5BACTIVE063164	5	90	43,24

*FITT offre une garantie de 10 ans doublée d'une assurance civile comprenant également les coûts d'excavation, de démontage et de remblayage. Les garanties sont directement marquées sur les tubes. Pour plus d'informations, rendez-vous sur le site bactive.fitt.com

tubes pvc pression



EN ISO-1452



TUBES PVC PRESSION - BARRES DE 1 ML						BOUTS LISSES	
Ø x épaisseur	Désignation	Pression en bar	Norme NF	ACS	Référence	Palette Pce	€/H.T. / Pce
50 x 2.4	Barre de 1 ML en mini box	PN 10		•	5TPC050101MLBOX *	336	7,29
50 x 2.4	Barre de 1 ML	PN 10		•	5TPC050101ML	336	7,51
50 x 3.7	Barre de 1 ML	PN 16	•	•	5TPC050161ML *	86	12,89

10

BARS

16

BARS



TUBES PVC PRESSION - BARRES DE 2 ML						BOUTS LISSES	
Ø x épaisseur	Désignation	Pression en bar	Norme NF	ACS	Référence	Palette Pce	€/H.T. / Pce
20 x 1.9	Barre de 2 ML	PN 16			5TPC020162M	720	8,67
25 x 1.9	Barre de 2 ML	PN 16			5TPC025162M	757	11,63
32 x 2.4	Barre de 2 ML	PN 16		•	5TPC032162ML	207	10,95
40 x 3.0	Barre de 2 ML	PN 16	•	•	5TPC040162ML *	138	16,34
50 x 2.4	Barre de 2 ML	PN 10		•	5TPC050102ML *	86	15,97
50 x 3.7	Barre de 2 ML	PN 16	•	•	5TPC050162ML *	86	23,64
63 x 3.0	Barre de 2 ML	PN 10		•	5TPC063102ML *	51	25,64
63 x 4.7	Barre de 2 ML	PN 16	•	•	5TPC063162ML *	51	38,70

10

BARS

16

BARS



TUBES PVC PRESSION - BARRES DE 4 ML						PRÉMANCHONNÉS	
Ø x épaisseur	Désignation	Pression en bar	Norme NF	ACS	Référence	Palette Pce	€/H.T. / Pce
32 x 2.4	Barre de 4 ML	PN 16		•	5TPC03216 *	207	21,91
40 x 3.0	Barre de 4 ML	PN 16	•	•	5TPC04016 *	138	16,34
50 x 2.4	Barre de 4 ML	PN 10		•	5TPC05010 *	86	31,95
50 x 3.7	Barre de 4 ML	PN 16	•	•	5TPC05016 *	86	12,89
63 x 3.0	Barre de 4 ML	PN 10		•	5TPC06310 *	51	51,29
63 x 4.7	Barre de 4 ML	PN 16	•	•	5TPC06316 *	51	38,70

10

BARS

16

BARS

(*) Tubes PVC Pression FITT BLU TECH.

tubes pvc pression

TUBES PVC PRESSION - BARRES DE 6 ML

BOUTS LISSES

Ø	Épaisseur / pression		
	PN 16	PN 20	PN 25
16		1.5	1.8
20	1.5	1.9	2.3
25	1.9	2.3	2.8



TUBES PVC PRESSION - BARRES DE 6 ML

PRÉMANCHONNÉS

Ø	Épaisseur / pression		NF	Ø	Épaisseur / pression		NF	Ø	Épaisseur / pression		NF
	PN 10	PN 16			PN 10	PN 16			PN 10	PN 16	
32	1.6	2.4		110	4.2	6.6	•	225	8.6	13.4	•
40	1.9	3.0		125	4.8	7.4	•	250	9.6	14.8	•
50	2.4	3.7		140	5.4	8.3	•	280	10.7	16.6	
63	3.0	4.7	•	160	6.2	9.5	•	315	12.1	18.7	•
75	3.6	5.6	•	180	6.9	10.7		400	15.3	23.7	
90	4.3	6.7	•	200	7.7	11.9	•				

colliers de fixation

COLLIERS AVEC OU SANS ATTACHE*

Ø	Référence	Sac.	Cart.	€/H.T.
20	SST020PP	10	500	0,98
25	SST025PP	10	600	1,13
32	SST032PP	10	250	1,36
40	SST040PP	10	200	2,31
50	SST050PP	10	160	2,44
63	SST063PP	10	100	3,23
75	SST075PP	10	100	5,55
90	SST090PP	5	40	7,03
110	SST110PP	4	24	8,18
125	SST125PP		80	16,25
140	SST140PP	6	16	18,98
160	SST160PP	2	12	22,79
200	SST200PP	2	8	40,04
250	SST250PP		5	53,61

(*) Sans attache jusqu'au Ø40, avec attache à partir du Ø50

COLLIERS "MALINS" CLIPSABLES AVEC ENTRETOISE*

Ø	Référence	Sac.	Cart.	€/H.T.
20 - 23	SST02023		500	2,12
25 - 28	SST02528		500	2,38
31 - 35	SST03135		500	2,68
39 - 43	SST03943		500	2,87
47 - 51	SST04751		500	3,27
60 - 65	SST06065		300	3,54
72 - 80	SST07280		200	11,76
87 - 95	SST08795		150	12,79

- (*) L'entretoise amovible permet d'espacer le collier du mur pour permettre la pose d'un corps de vanne
- Les colliers peuvent être positionnés par clipsage pour l'installation de lignes parallèles




EXEMPLES D'UTILISATION DES COLLIERS "MALINS"



tubes pebd

TUBES PEBD PN6 BARS

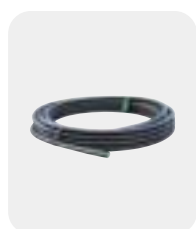


Ø (mm)	Poids (kg/ML)	Couronnes 25 ML	€/H.T. / Pièce	Couronnes 50 ML	€/H.T. / Pièce	Couronnes 100 ML	€/H.T. / Pièce
20 x 1.7	0.161	SPEBD2006R25	45,65	SPEBD2006R50	91,29	SPEBD2006R100	182,58
25 x 2.3	0.209	SPEBD2506R25	67,32	SPEBD2506R50	134,64	SPEBD2506R100	269,28
32 x 2.8	0.325	SPEBD3206R25	91,29	SPEBD3206R50	182,58	SPEBD3206R100	365,16
40 x 3.5	0.506			SPEBD4006R50	390,66	SPEBD4006R100	781,32
50 x 4.3	0.786	SPEBD5006R25	282,29	SPEBD5006R50	564,57	SPEBD5006R100	1129,14
63 x 5.4	1.255			SPEBD6306R50	904,74		

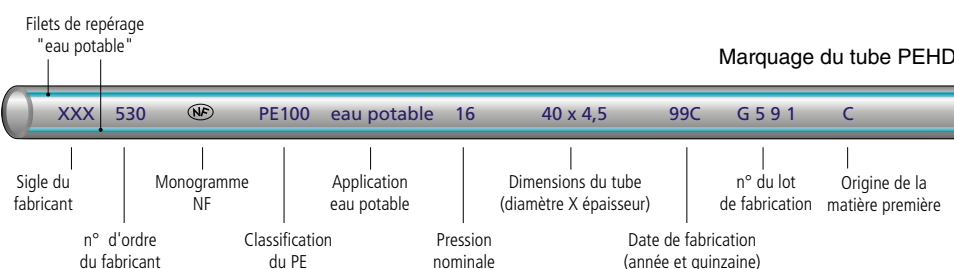
tubes pe100 ep



TUBES PEHD DU PN12.5 AU PN25 BARS



Ø (mm)	Couronnes 10 ML	€/H.T. / Pce	Couronnes 25 ML	€/H.T. / Pce	Couronnes 50 ML	€/H.T. / Pce	Couronnes 100 ML	€/H.T. / Pce	PN 12.5	PN 16	PN 20	PN 25
20 x 3.0	SPE2016R10	39,37	SPE2016R25	77,27	SPE2016R50	147,90	SPE2016R100	295,80		•	•	•
25 x 3.0	SPE2516R10	50,08	SPE2516R25	97,16	SPE2516R50	187,17	SPE2516R100	374,34	•	•	•	
32 x 3.0	SPE3216R10	73,54	SPE3216R25	150,71	SPE3216R50	287,64	SPE3216R100	575,28	•	•		
40 x 3.0					SPE4012R50	299,88	SPE4012R100	599,76	•			



grillages avertisseurs

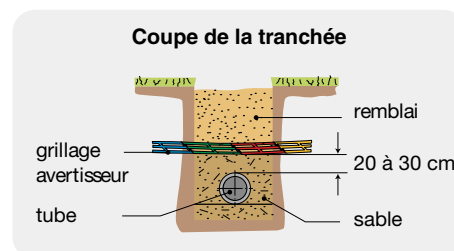


CARACTÉRISTIQUES



Les grillages avertisseurs signalent la présence de canalisations enterrées et sont constitués de matière plastique, qui par sa nature, a une exceptionnelle longévité. Ils laissent passer les infiltrations d'eau dans le sol et les fines particules de matériaux. Ils sont destinés à être posés dans les tranchées à une distance de 200 à 300 mm au dessus de l'ouvrage à signaler.

- Rigidité transversale pour une pose facilitée
- Planéité évitant l'effet de vrillage



CERTIFICATION ET NORME

L'objet principal de la norme concerne les propriétés du grillage, qui doit s'allonger avant rupture lorsqu'il est agrippé par une pelle. La marque NF certifie la conformité au référentiel* de certification NF113 et à la norme NF EN 12613 relative aux ouvrages enterrés. Les caractéristiques certifiées sont : la résistance mécanique, la tenue de la couleur et les caractéristiques de signalisation. Cette norme est née de la volonté des administrations : France Télécom, ENEDIS et des entreprises BTP. La marque NF concerne uniquement les dimensions : 0.30 M x 25 ML et 0.30 M x 100 ML. Emballage de faible encombrement opaque et résistant aux U.V. conforme aux exigences de la norme.

EXCLUSIF : ROULEAUX DE 25 ML

Dimensions	Référence / Couleur						NF	€/H.T. / Pièce
	ROUGE	VERT	BLEU	JAUNE	MARRON	BLANC		
0.30 M x 25 ML	SGA30025R	SGA30025V	SGA30025B	SGA30025J			•	29,85
0.30 M x 100 ML	SGA30100R	SGA30100V	SGA30100B	SGA30100J	SGA30100M	SGA30100BL	•	59,94
0.50 M x 100 ML	SGA50100R							160,07

Autres couleurs disponibles sur demande : ORANGE VIOLET Grillages détectables disponibles sur demande.

Couleurs permettant l'identification des canalisations à protéger

 Réseaux électriques BT et HT	 Gaz combustible (transport ou distribution). Hydrocarbures
 Eau potable, distribution et transport	 Télécommunications et vidéo en pleine terre et sous fourreaux
 Assainissement et Pluvial	 Produits chimiques (autres que hydrocarbures et gaz combustibles)
 Chauffage urbain, climatisation urbaine	 Equipement routier dynamique < 50V

*Référentiel de certification NF113 disponible sur le site www.marque-nf.com

**Des coûts supplémentaires peuvent s'appliquer en fonction des opérateurs



gaines tpc et annelées pe



EN-161386
EN-61386-24

CARACTÉRISTIQUES



Système de conduits protecteurs de câbles.

Normes européennes : NF EN 61386 et EN 61386-24 pour les gaines TPC de couleur rouge, et pour les gaines annelées de couleur jaune, verte et bleue. Seuls les conduits de couleur rouge et de la classe N portent la marque déposée TPC NF.

- Température minimum de mise en oeuvre : -15°C
- Tube annelé extérieur, lisse intérieur en polyéthylène
- Livrées en couronnes avec fil de tirage et manchon

APPLICATIONS

Rouge (câbles électriques) - Jaune (tuyau gaz) - Vert (câbles de télécommunication) - Bleu (adduction d'eau).

Les profondeurs de pose sont de 0.70 mètre sous trottoir et de 1.00 mètre sous chaussée. Dans la tranchée, l'intervalle minimum entre deux canalisations doit être au moins de 0.20 mètre, ceci afin d'éviter l'influence thermique d'un câble sur l'autre. Au dessus de chaque canalisation à 0.20 mètre, un dispositif avertisseur doit-être posé ; il doit être de la même couleur que la canalisation.

EXCLUSIF : COURONNE DE 15 ML

Diamètre (mm)	Couronne (ml)	Référence / Couleur				€/H.T. / Couronne
		ROUGE	JAUNE	VERT	BLEU	
40	15 ml	STPCR15040	STPCJ15040	STPCV15040	STPCB15040	60,59
	25 ml	STPCR25040	STPCJ25040	STPCV25040	STPCB25040	86,96
	50 ml	STPCR50040		STPCV50040	STPCB50040	173,91
50	15 ml	STPCR15050				91,80
	25 ml	STPCR25050	STPCJ25050	STPCV25050	STPCB25050	131,84
	50 ml	STPCR50050			STPCB50050	263,67
63	15 ml	STPCR15063				122,55
	25 ml	STPCR25063	STPCJ25063	STPCV25063	STPCB25063	156,83
	50 ml	STPCR50063		STPCV50063	STPCB50063	313,65
75	15 ml	STPCR15075				152,24
	25 ml	STPCR25075				210,38
	50 ml	STPCR50075			STPCB50075	420,75
90	15 ml	STPCR15090				181,61
	25 ml	STPCR25090		STPCV25090	STPCB25090	273,87
	50 ml	STPCR50090				569,16

Autres couleurs disponibles sur demande :

ORANGE


BLANC

manchons tpc

MANCHONS TPC



Diamètre (mm)	Référence	Carton	€/H.T.
40	SMANTPC040	25	2,31
50	SMANTPC050	36	2,94
63	SMANTPC063	50	3,63
75	SMANTPC075	16	5,46
90	SMANTPC090	7	6,94
110	SMANTPC110	8	8,77



colles, produits d'étanchéité et de réparation

fitt interfix

Colles PVC


PRÉSENTATION DE LA GAMME COLLES		COLLES GEL PVC.....	225
FITT INTERFIX.....	222	COLLE GEL PVC PRO.....	225
COLLES PISCINE GEL BLEU.....	223	DÉCAPANTS PVC.....	226
COLLE PISCINE GEL BLEU PRO.....	223	COLLE POUR GÉOTEXTILES.....	227

Étanchéité

MASTICS MS POLYMÈRE.....	227	KIT D'ÉTANCHÉITÉ.....	228
FIL ÉTANCHE PTFE.....	227	RÉSINE ANAÉROBIE.....	229
FILASSE ET PÂTES À JOINT.....	228	RUBANS D'ÉTANCHÉITÉ.....	229

Réparation - Entretien

RUBAN MULTI-FONCTIONS.....	230	BANDE ANTI-FUITES.....	231
RUBAN SILICONE AUTOVULCANISANT.....	230	GELS LUBRIFIANTS.....	231
PÂTE DE RÉPARATION ÉPOXY.....	230	DÉBOUCHEUR À LA SOUDE.....	231



13

gamme colles piscine fitt interfix pour tuyaux en pvc souples

Libre-Service



CARACTÉRISTIQUES GÉNÉRALES

- Remise en eau en 1 heure
- Formules en gel bleu qui ne coule pas
- Bouchon de sécurité avec pinceau incorporé (uniquement pour les colles en pot)
- Formules sans THF ou Spécial Pro avec THF



NOMBRE D'EMBOÎTEMENTS POUR 1 LITRE DE COLLE

Certifiée CSTB 14-AD02

Les colles FITT INTERFIX permettent l'assemblage des tubes et raccords PVC pour l'évacuation des eaux usées, pluviales ou la distribution d'eau chaude ou froide sous pression. Elles conviennent aussi pour les canalisations sèches en PVC, les chemins de câbles étanches et les lignes souterraines de télécommunication. Temps de séchage avant mise en service : eau sous pression : 24 heures; eau vanne et eaux usées : 1 heure (24 heures sont nécessaires en cas d'installation d'eau potable).

Ø	NB MOYEN	Ø	NB MOYEN
32	350	110	40
40	250	125	35
50	180	140	25
63	130	160	20
75	100	200	15
80	80	225	10
90	65	250	8
100	50	315	5

colles piscine gel bleu

pour tuyaux pvc souples



COLLES PISCINE GEL BLEU			Sans THF
Quantité (ml)	Référence	Carton	€/H.T.
250	SFIXPOOL250	24	23,25
1000 (1 litre)	SFIXPOOL1000	12	54,79

- Bouchon de sécurité avec pinceau incorporé
- Remise en eau en 1 heure
- Gel bleu
- Ne coulent pas




colles piscine gel bleu

pro



COLLES PISCINE GEL BLEU PRO			Avec THF	PRO
Quantité (ml)	Référence	Carton	€/H.T.	
237	SFIXPOOL237P	12	24,84	
473	SFIXPOOL473P	12	41,40	NOUVEAUTÉ

- Bouchon avec pinceau boule applicateur incorporé
- Remise en eau en 1 heure
- Gel bleu
- Ne coulent pas



gamme colles fitt interfix pour tubes et raccords en pvc rigides

 Libre-Service



CARACTÉRISTIQUES GÉNÉRALES

- Remise en eau en 1 heure
- Bouchon de sécurité avec pinceau incorporé (uniquement pour les colles en pot)
- Colles en gel qui ne coule pas
- Formules sans THF ou Spécial Pro avec THF*
- Disponibles en pot ou en tube



NOMBRE D'EMBOÎTEMENTS POUR 1 LITRE DE COLLE

Certifiée CSTB 14-AD02

Les colles FITT INTERFIX permettent l'assemblage des tubes et raccords PVC pour l'évacuation des eaux usées, pluviales ou la distribution d'eau chaude ou froide sous pression. Elles conviennent aussi pour les canalisations sèches en PVC, les chemins de câbles étanches et les lignes souterraines de télécommunication. Temps de séchage avant mise en service : eau sous pression : 24 heures; eau vanne et eaux usées : 1 heure (24 heures sont nécessaires en cas d'installation d'eau potable).

Ø	NB MOYEN	Ø	NB MOYEN
32	350	110	40
40	250	125	35
50	180	140	25
63	130	160	20
75	100	200	15
80	80	225	10
90	65	250	8
100	50	315	5

* Tétrahydrofurane.

colles gel pvc

pour tubes et raccords pvc rigides



Brochable



COLLES GEL PVC EN TUBE			Sans THF
Quantité (ml)	Référence	Carton	€/H.T.
60	STUB060	30	8,25
125	STUB0125	30	10,23

- Remise en eau en 1 heure
- Gel transparent
- Ne coulent pas



COLLES GEL PVC EN POT			Sans THF
Quantité (ml)	Référence	Carton	€/H.T.
250	SPOT0250	24	21,56
500	SPOT0500	20	30,99
1000 (1 litre)	SPOT1000	12	44,83
5000 (5 litres)	SPOT5000	-	175,11

- Bouchon de sécurité avec pinceau incorporé (sauf référence : SPOT5000)
- Remise en eau en 1 heure
- Gel transparent
- Ne coulent pas

colle gel pvc pro



COLLE GEL PVC PRO			Avec THF PRO
Quantité (ml)	Référence	Carton	€/H.T.
1000 (1 litre)	SPOT1000P	12	50,46

- Bouchon de sécurité avec pinceau incorporé
- Remise en eau en 1 heure
- Gel transparent
- Ne coule pas

décapants pvc



DÉCAPANTS PVC POUR TUBES ET RACCORDS

Quantité (ml)	Référence	Carton	€/H.T.
250	SDEC0250	6	12,06
1000 (1 litre)	SDEC1000	6	31,11

- Préparation des surfaces avant collage
- Fort pouvoir décapant et nettoyant
- Essentiels pour un collage réussi
- Conviennent aussi pour le PVC-C

colle pour géotextiles



COLLE SPRAY GÉOTEXTILES ET FEUTRES

Bombe de 500 ml.

Quantité (ml)	Référence	Carton	€/H.T.
500	SCOLGBOMB	12	62,87

- Couvre environ 15m²
- Colle puissante à prise rapide (séchage définitif : 1 à 2 minutes)
- Colle transparente
- Haut pouvoir couvrant
- Sans substance destructive d'ozone (ODS)

mastics ms polymère

mastic fix / aqua mastic



MASTIC FIX MS POLYMÈRE SPÉCIAL BÂTIMENT ET BRICOLAGE

Colles / mastics multi-usages à base de polymères hybrides de nouvelle génération sans solvant. Conçues pour la réalisation de collages, de réparations ou de joints en intérieur et extérieur. Polymérisent sous l'action de l'humidité de l'air.

Quantité (ml)	Couleur	Référence	Carton	€/H.T.
290	Blanc	SBATIFIXBL	12	44,91
290	Transparent	SBATIFIXT	12	49,81

- Multi-usages : collage / joint / réparation
- Prise immédiate sur surfaces sèches ou humides
- Haute résistance intérieur et extérieur
- Sans solvant, inodores et faciles d'utilisation

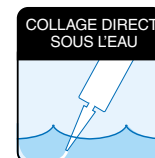


AQUA MASTIC MS POLYMÈRE SPÉCIAL PISCINE

Mastics / colles multi-usages spécial milieux humides à base de polymères hybrides de nouvelle génération sans solvant. Applicables sur surfaces sèches, humides ou même directement sous l'eau.

Quantité (ml)	Couleur	Référence	Carton	€/H.T.
290	Blanc	SMASFIX290BL	12	57,12
290	Transparent	SMASFIX290T	12	57,12

- Prise immédiate sur surfaces sèches ou humides
- Applicables sous l'eau
- Résistent aux eaux de piscine traitées et à l'eau de mer



fil étanche ptfe



FIL ÉTANCHE PTFE

Permet de réaliser un joint dynamique qui garantit l'étanchéité des raccords et tubes filetés en métal et en plastique (PVC, PP, PE). Compatible avec l'eau potable, l'eau chaude et l'eau froide sanitaire. Convient aussi pour le chauffage et le gaz. Bobine avec cutter et liquide d'installation intégrés.

Longueur (ML)	Référence	Carton	€/H.T.
175	SFILETANCH	12	47,19

- 3 en 1 : bobine, cutter et liquide
- Efficace de - 200°C à + 240°C
- Remise en pression immédiate
- Utilisation facile et sans outils



Liquide d'installation



Boîte présentoir



Filasse



FILASSE

Filasse en bobine de 80 g pour l'étanchéité des raccords métalliques filetés.

Quantité (g)	Référence	Carton	€/H.T.
80	SFILAS080	12	13,11

- Remise en eau immédiate
- À utiliser avec de la pâte à joint
- Économique et efficace
- Fibre en lin naturelle



pâtes à joint

Brochable



PÂTES À JOINT

Produits complémentaires à la filasse permettant d'assurer l'étanchéité des raccords métalliques filetés. Conformés à la norme européenne EN 751-2. Certificat 17 CLP LY 028.


Quantité (ml)	Référence	Carton	€/H.T.
50	SPAJ050	12	18,66
125	SPAJ125	12	27,41

- Faciles à appliquer et à nettoyer



kit d'étanchéité

Brochable



KIT D'ÉTANCHÉITÉ

Le kit d'étanchéité INTERFIX est composé d'une bobine de filasse de 40 g et d'un tube de pâte à joint de 50 ml. Kit complet permettant d'assurer l'étanchéité des raccords métalliques filetés. Conforme à la norme européenne EN 751-2. Certificat 17 CLP LY 028.

Composition	Référence	Carton	€/H.T.
Filasse 40 g + Pâte à joint 50 ml	SKITETANCH	12	27,99

- Remise en pression immédiate
- Format économique et pratique
- Prêt à l'emploi



résine anaérobie



RÉSINE ANAÉROBIE

Résine à base de PTFE liquide permettant d'assurer l'étanchéité des raccords métalliques filetés jusqu'à 1 1/2". Convient pour les réseaux d'eau froide et d'eau chaude ou les réseaux de gaz et d'hydrocarbures de chauffage (butane, propane, fuel, mazout...). En flacon accordéon.

Quantité (ml)	Référence	Carton	€/H.T.
50	SRESIN50	6	66,75

- Pour raccords filetés métalliques
- Non irritant
- Résiste à la pression : 30 bars à +20°C, 10 bars à +110°C
- Résiste à la corrosion, aux huiles et à la plupart des produits chimiques.



ruban d'étanchéité



RUBAN D'ÉTANCHÉITÉ

Ruban ultra-résistant permettant l'étanchéité des filetages. Convient pour l'eau froide, l'eau chaude, le gaz et les panneaux solaires.

Dimensions	Référence	Carton	€/H.T.
5 M X 14 mm	SINTERSEAL	48	15,12

- Remplace le ruban PTFE, la filasse et la pâte à joint
- Compatible avec tous types de raccords en plastique ou métal
- Résistant jusqu'à 160°C / 26 bars
- Repositionnable à 180°



rubans ptfe d'étanchéité

RUBANS PTFE D'ÉTANCHÉITÉ

Rubans PTFE ultra-résistants permettant l'étanchéité des filetages. Conditionnement de 10 pièces. Carton de 250 pièces.

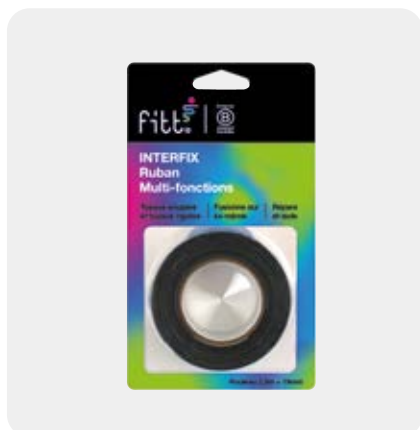
Largeur (mm)	Référence	Sachet	Carton	€/H.T.
12	STEFLO	10	250	1,26
19	STEFLO19	10	250	3,49
25	STEFLO25	10	250	4,27

- Capsule de protection avec gencod et mode d'emploi
- Épaisseur de 0.08 mm, longueur de 12 mètres
- 100% PTFE, résistent jusqu'à 15 bars
- Vendus en lot de 10 pièces



ruban multi-fonctions

Brochable



RUBAN MULTI-FONCTIONS

Ruban multi-usages pour colmater tous types de fuites : canalisations, siphons, flexibles...

Dimensions	Couleur	Référence	Carton	€/H.T.
2.5 M x 19 mm	Noir	SRUBAN25	12	15,12

- Réparation durable
- Se colle sur lui-même



ruban silicone autovulcanisant

Brochable



RUBAN SILICONE AUTOVULCANISANT

Ruban autovulcanisant multi-usages pour colmater tous types de fuites : canalisations, siphons...

Dimensions	Couleur	Référence	Carton	€/H.T.
3M x 25 mm	Gris (PVC)	SINTERSEAL25	48	26,31

- Couleur gris PVC évacuation
- Résiste à des températures entre -40°C à +30°C
- Stoppe immédiatement les fuites de canalisations
- Livré avec boîte présentoir



pâte de réparation époxy

Brochable



PÂTE DE RÉPARATION ÉPOXY

Pâte de réparation époxy blanche permettant de colmater les fuites, reboucher les trous ou les fissures, et réparer ou assembler des éléments.

Quantité (g)	Couleur	Référence	Carton	€/H.T.
60	Blanche	SEPOXY060BL	24	15,91

- Pâte modelable multi-fonctions
- Colmate les fuites
- Répare et rebouche les trous et les fissures
- Tube refermable
- Blister brochable



bande anti-fuites



BANDE ANTI-FUITES

Bande de réparation pour les tuyaux rigides de 3/8" jusqu'à 1" (du Ø16 au Ø32). Permet la réparation durable de brèches, fissures et trous allant jusqu'à 5 mm. En boîte individuelle.

Dimensions	Référence	Carton	€/H.T.
1.3M x 50 mm	SBANDREP	12	58,02

- Multi-fonctions : adhère sur tous les types de matériaux
- Résiste aux intempéries et aux températures de -45°C à +150°C
- Kit d'utilisation inclus : gants de protection et papier abrasif
- Durcissement rapide
- Résiste à la pression : 10 bars
- Peut être peinte



gels lubrifiants



GELS LUBRIFIANTS

Gels lubrifiants transparents conçus pour l'assemblage des canalisations, manchons et raccords à joint caoutchouc : PVC, PVC-O, PE, PP, PRFV, fibrociment, grès ou fonte.

Quantité (litres)	Référence	Carton	€/H.T.
2.5	SLUBRITUB25LA	4	64,23
5	SLUBRITUB5LA	2	108,83

- Facilite l'emboîtement en assurant un **parfait positionnement**
- Formule gel qui ne coule pas

Certificat CLP
n° 13 CLP LY 061



déboucheur à la soude



DÉBOUCHEUR À LA SOUDE

Déboucheur surpuissant à la soude qui permet l'élimination des bouchons produits par les matières organiques. Pour cuisines et salle de bains.

Quantité (ml)	Référence	Carton	€/H.T.
1000 (1 litre)	SDEB201L	10	29,54

- Débouche les canalisations et détruit les mauvaises odeurs
- Bouchon de sécurité
- Efficace en 30 minutes
- Dosages recommandés pour une action optimale :
 - grosses évacuations (WC,...) : prévoir 1 litre
 - petites évacuations (évier, lavabo, baignoire...) : prévoir 500ml





aménagement extérieur

Accessoires de Sol

PRÉSENTATION DE LA GAMME.....	234	CANIVEAU PP À GRILLES ET GRILLES.....	238
SIPHONS DE COUR.....	235	CANIVEAU À FENTES PP.....	239
REGARDS / RÉHAUSSES.....	236	KIT CANIVEAU PP 3 ML.....	240
TAMPONS POUR COFFRAGE.....	236	CANIVEAU EXTRA PLAT AVEC GRILLES MAILLE PP A15.....	241
REGARD DE DESCENTE EAUX PLUVIALES.....	236		
GRILLES LÉGÈRES, CADRES ET TAMPONS.....	237		

Aménagement du sol

GÉOTEXTILES INTERBATEX®.....	242	PLOTS POUR DALLES ET LAMBOURDES.....	246
PLAQUES POUR GRAVIER INTERPLAK.....	244	RÈGLES À JOINT.....	246
DALLES À ENGAGONNER INTERGREEN.....	245		

Arrosage - Irrigation

BOUCHE D'ARROSAGE.....	247	TUYAUX D'ARROSAGE FITT.....	248
CLAPETS VANNE.....	247		

14

accessoires de sol

Une gamme complète

Les accessoires de sol FITT sont adaptés pour les aménagements extérieurs et se raccordent aux canalisations d'évacuation des eaux usées et des eaux pluviales.

REGARDS ET RÉHAUSSES DE BRANCHEMENT

Fréquemment utilisés à la place des regards en béton, les regards de branchement sont utilisés lors d'un changement de direction du flux d'évacuation et à chaque jonction de canalisations. Des orifices pré-découpables sont prévus sur les 4 côtés pour les diamètres les plus utilisés. Les regards/réhausse comportent un fond pré-découpable pour permettre l'empilement.



GRILLES, TAMPONS ET CADRES

Les tampons et les grilles facilitent l'inspection des systèmes d'évacuation en s'adaptant sur les cadres ainsi que sur les regards et réhausse. Ils sont doc interchangeables suivant l'application.




SIPHONS DE COUR

Les siphons de cour sont conçus pour la collecte des eaux pluviales. Ils s'implantent dans les cours ou sur les terrasses dallées. Leur rôle est d'éviter la propagation de l'air vicié provenant des égouts et des canalisations en maintenant une garde d'eau qui sert de fermeture hydraulique. Le siphon est constitué d'un corps circulaire avec un cadre supportant une grille ou un panier amovible. La sortie est verticale.

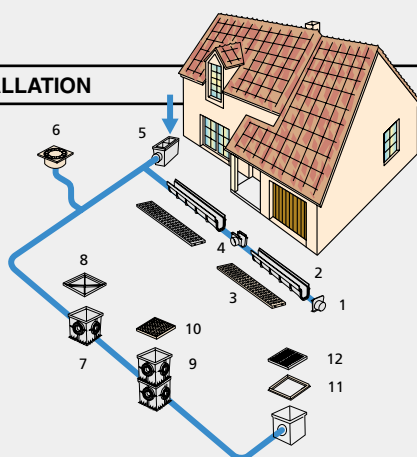


CANIVEAUX À GRILLES

Les caniveaux à grilles sont employés pour les abords des maisons individuelles et sont constitués d'un corps profilé en "U" avec une fermeture à tampons ou à grilles. Différents types de grilles sont disponibles suivant l'utilisation. Certaines grilles sont emboîtables par encoches.



INSTALLATION



1. naissance-fond
2. caniveau
3. grille de caniveau
4. naissance centrale
5. regard eau pluviale (Branchement de descente de gouttière)
6. siphon de cour
7. regard de branchement
8. tampon creux pour coffrage
9. réhausse de branchement
10. tampon
11. cadre
12. grille

PACKAGING

- Tous les produits peuvent être étiquetés



siphons de cour



SIPHONS DE COUR AVEC SORTIES INTÉGRÉES

NOUVEAUTÉ



Ø Sorties	Dimensions (mm)	Couleur	Référence	Carton	€/H.T.
F40 × M50/F63	150×150	Gris	SASSIPIN15G	12	22,77
F40 × M50/F63	150×150	Sable	SASSIPIN15S	12	22,77
F40 × M50/F63	150×150	Graphite	SASSIPIN15GRA	12	22,77
F63 × M80/F100	200×200	Gris	SASSIPIN20G	10	46,61
F63 × M80/F100	200×200	Sable	SASSIPIN20S	10	46,61
F63 × M80/F100	200×200	Graphite	SASSIPIN20GRA	10	46,61

- Tous les produits peuvent être étiquetés
- Le seul siphon Ø100 avec une platine de 200



SIPHONS DE COUR AVEC SORTIES EXTÉRIEURES



Ø Sorties	Dimensions (mm)	Couleur	Référence	Carton	€/H.T.
M50 × F40	100×100	Gris	SASSIP10540G	12	20,75
M50 × F40	150×150	Gris	SASSIP15540G	12	24,72
M50 × F40	150×150	Sable	SASSIP15540S	12	24,72
M75	200×200	Gris	SASSIP20075G	6	46,61
M100	200×200	Gris	SASSIP20100G	6	50,48
M100	250×250	Gris	SASSIP25100G	6	64,34
M100	250×250	Sable	SASSIP25100S	6	64,34
M100	300×300	Gris	SASSIP30100G	6	69,68

regards et réhaussses



REGARDS

ÉCOCONÇU

NOUVEAUTÉ



Les regards de branchement sont livrés sans tampon.

Ø Entrées (mm)	Ø Sorties (mm)	Dimensions (mm)	Référence	Carton	€/H.T.
50 à 110	45 à 105	200×200	SASREG200D	10	17,62
75 à 140	71 à 135	300×300	SASREG300D	4	34,27
-	45 à 105	400×400	SASREG400D	1	73,60

- Fabriqués en polypropylène 50% recyclé

RÉHAUSSES POUR REGARDS

ÉCOCONÇU

NOUVEAUTÉ



Les réhaussses sont livrés sans tampon.

Désignation	Dimensions (mm)	Référence	Carton	€/H.T.
Réhausse pour regard SASREG200D	200×200	SASREH200D	10	9,80
Réhausse pour regard SASREG300D	300×300	SASREH300D	4	17,60
Réhausse pour regard SASREG400D	400×400	SASREH400D	1	36,50


- Fabriqués en polypropylène 50% recyclé

tampons pour coffrage

TAMPONS POUR COFFRAGE

ÉCOCONÇU

NOUVEAUTÉ



Dimensions (mm)	Référence	Carton	€/H.T.
300×300	SASTCO300DG	10	22,02
400×400	SASTCO400DG	5	29,37

- Fabriqués en polypropylène 50% recyclé

regard de descente eaux pluviales

REGARD DE DESCENTE

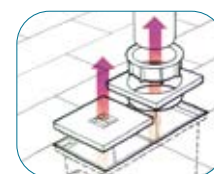

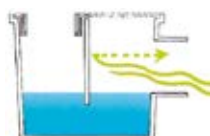
ÉCOCONÇU



Permettent l'inspection et le siphonnage des eaux avant l'égout. Ils peuvent recevoir des tampons ou des grilles. Livrés avec les accessoires de fermeture pour tubes Ø80 - 100.

Dimensions (mm)	Dimensions (mm)	Référence	Carton	€/H.T.
80 - 100	235×125×220	SASREPL10G	18	52,16

- Fabriqués en polypropylène 50% recyclé



grilles, cadres et tampons



GRILLES

ÉCOCONÇU

NOUVEAUTÉ



En polypropylène.


Dimensions (mm)	Couleur	Référence	Carton	€/H.T.
200 × 200	Gris	SASGRIPP200DG	5	6,56
200 × 200	Sable	SASGRIPP200DS	5	6,56
300 × 300	Gris	SASGRIPP300DG	5	18,21
300 × 300	Sable	SASGRIPP300DS	5	18,21
400 × 400	Gris	SASGRIPP400DG	5	33,99
400 × 400	Sable	SASGRIPP400DS	5	33,99

- Fabriqués en polypropylène 50% recyclé

CADRES

ÉCOCONÇU

NOUVEAUTÉ



Pour grilles SASGRIPP ci-dessus ou tampons SASTAPPP ci-dessous

Dimensions (mm)	Couleur	Référence	Carton	€/H.T.
200 × 200	Gris	SASCADRE200DG	5	6,83
200 × 200	Sable	SASCADRE200DS	5	6,83
300 × 300	Gris	SASCADRE300DG	5	14,99
300 × 300	Sable	SASCADRE300DS	5	14,99
400 × 400	Gris	SASCADRE400DG	5	18,34
400 × 400	Sable	SASCADRE400DS	5	18,34

- Fabriqués en polypropylène 50% recyclé

TAMPONS

ÉCOCONÇU

NOUVEAUTÉ




Dimensions (mm)	Couleur	Référence	Carton	€/H.T.
200 × 200	Gris	SASTAPPP200DG	5	7,88
200 × 200	Sable	SASTAPPP200DS	5	7,88
300 × 300	Gris	SASTAPPP300DG	5	19,60
300 × 300	Sable	SASTAPPP300DS	5	19,60
400 × 400	Gris	SASTAPPP400DG	5	35,36
400 × 400	Sable	SASTAPPP400DS	5	35,36

- Fabriqués en polypropylène 50% recyclé

TAMPON + SIPHON 300 × 300

ÉCOCONÇU

NOUVEAUTÉ



Ø Sorties	Couleur	Référence	Carton	€/H.T.
M50	Gris	SASTASIP300DG	10	25,18

- Fabriqués en polypropylène 50% recyclé
- Tampon avec siphon intégré





caniveaux à grilles pp



CANIVEAUX PP À GRILLES ET FOND-NAISSANCE

ÉCOCONÇU


En polypropylène.



Ø Sorties (mm)	Dimensions (mm)	Référence	Cart.	€/H.T.
-	130×H75×500	SASPCG0513	40	24,02
-	130×H140×500	SASPCG051315	24	26,95
50/63	130×75	SASFOND130	30	10,56
50/63	130×140	SASFOND13015	50	11,04
-	130×H75×1000	SASPCG113	24	38,51
50	130×75	SASFOND1130	5	9,64
-	200×H100×500	SASPCG052010	20	55,71
-	200×H170×500	SASPCG052017	12	46,45
50/63	200×100	SASFOND200	20	16,04
50/63	200×170	SASFOND20017	4	12,55

- Fabriqués en matière 50% recyclée

grilles




GRILLES POUR CANIVEAUX

ÉCOCONÇU

En polypropylène.

Dimensions (mm)	Couleur	Référence	Cart.	€/H.T.
130×500	Gris	SASGRI0513G	24	36,07
130×500	Sable	SASGRI0513S	24	36,07
200×500	Gris	SASGRI0520G	12	56,32

- Fabriquées en matière 50% recyclée



GRILLES POUR PISCINE

ÉCOCONÇU

En polypropylène.

Dimensions (mm)	Couleur	Référence	Cart.	€/H.T.
130×500	Gris	SASGRIP0513G	20	27,19
130×500	Sable	SASGRIP0513S	20	27,19
200×500	Gris	SASGRIP0520G	12	47,71

- Fabriquées en matière 50% recyclée

caniveau à fentes pp



CANIVEAU À FENTES PP

ÉCOCONÇU

Caniveau et couvercles en polypropylène. Classe de résistance A15 (EN 1433) : pour trafic léger. Solution très discrète et esthétique pour la collecte des eaux de pluie et de ruissellement. Largeur fente : 11 mm.

Désignation	Ø Sorties (mm)	Dimensions (cm)	Référence	Palette	€/H.T.
Caniveau + 2 couvercles	40/63/100	L100 x 12.1 x H8.4	SCANIV114D	36	111,41

- Fabriqué en matière 100% recyclée
- Parfait pour l'évacuation des eaux pluviales autour des terrasses, piscines...
- Résultat discret et très esthétique
- Livré monté



Sortie Ø100 préformée

À découper pour le raccordement au réseau d'évacuation



Couvercles avec système d'emboîtement à clips

FOND + FOND NAISSANCE POUR CANIVEAU À FENTES



Ø Sorties intégrées (mm)	Dimensions (mm)	Référence	€/H.T.
50	130xH84	SFONDL114D	11,22

kit caniveau pehd 3 ml avec grilles en acier galvanisé ø15

 Libre-Service


KIT CANIVEAU PEHD 3 ML


ÉCOCONÇU

Caniveaux en PEHD (polyéthylène haute densité) pour le drainage d'une entrée de garage.
Grilles en acier galvanisé classe A15. Conforme à la norme CE EN 1433.

Ø Sortie (mm)	Dimensions (cm)	Référence	Palette	€/H.T.
100	L 100 x l 36 x H 9.2	SASKITGARAGE	26	124,83


- Grilles perforées pour système d'ancrage
- Grilles clipsables pour un montage facile
- Kit complet prêt à vendre à usage domestique
- Fabriqués en matière 100% recyclée

COMPOSITION DU KIT




3 caniveaux

Caniveaux en PEHD sans pente incorporée.
L1 m x l 12 cm x H 9.2 cm.



3 grilles passerelles clipsables

Acier galvanisé.
Classe de charge maximum EN 1433 A15 .




2 fonds + 1 manchon de sortie

Sortie du manchon : Ø 100 (4 vis fournies).

caniveau extra plat pp avec grilles maille pp ø15



Hauteur : 5,4 cm



CANIVEAU EXTRA PLAT AVEC 2 GRILLES EN MAILLE PP A15

ÉCOCONÇU

Caniveaux en polypropylène.

Grilles en maille polypropylène classe A15. Conformes à la norme CE EN 1433.

Ø Sortie (mm)	Dimensions (cm)	Référence	Palette	€/H.T.
110/100	L 100 x l 12 x H 5.4	SCANIV1006PP	30	61,10

- Extra plat pour terrasses, balcons et piscines
- Grilles perforées pour système d'ancrage (en option)
- En polypropylène 100% recyclé
- Système de couplage mâle-femelle pour l'assemblage des caniveaux



1 PAIRE DE FONDS POUR CANIVEAU EXTRA PLAT A15

Fonds permettant d'obturer les extrémités des caniveaux.

Dimensions (cm)	Référence	€/H.T.
10xH5.4	SFONDL1006	11,73



SORTIE INFÉRIEURE POUR CANIVEAU EXTRA PLAT A15

Manchon de sortie pour caniveau.

Ø Sortie (mm)	Dimensions (cm)	Référence	€/H.T.
Ø 100	10xH2.5	SSORT1009	6,32



SYSTÈME D'ANCRAGE POUR CANIVEAU EXTRA PLAT A15

Permet de verrouiller la grille par serrage.

Largeur (cm)	Référence	€/H.T.
10	SANCRAGE1009	15,28



JONCTION D'ANGLE POUR CANIVEAU EXTRA PLAT A15

Permet de coupler plusieurs caniveaux entre eux.

Largeur (cm)	Référence	€/H.T.
10	SJONCT1006	22,03


géotextiles interbatex®

Une gamme complète

Notre gamme de géotextiles Interbatex® est disponible en plusieurs grammages et coloris. Selon les dimensions des rouleaux, vous avez le choix entre le blanc et le noir pour la couleur, et entre 110g et 140g pour le grammage. Voici les principaux domaines d'utilisation du géotextile Interbatex® :

LA PROTECTION DES TUYAUX DE DRAINAGE

Utilisé dans les tranchées, le géotextile INTERBATEX® permet de protéger un tuyau ou un drain tout en assurant un rôle de drainage, sans en obturer les fentes.



LA CRÉATION DE MASSIFS DE PLANTATIONS

Utilisé dans le paysagisme, le géotextile INTERBATEX® permet la création de massifs floraux en servant d'isolant entre des sols de natures différentes (cultiver des plantes de terre de bruyère dans un sol calcaire par exemple). Le géotextile INTERBATEX® va donc séparer les espèces végétales dans les sols qui sont, à la base impropres à leur survie.



LES ALLÉES DE JARDIN

Idéal pour les allées recouvertes de gravier, le géotextile INTERBATEX® évite que les graviers se mélangent avec la terre naturelle, la séparation assure la linéarité des allées et freine l'apparition des mauvaises herbes.



LE DALLAGE D'UN ACCÈS DE GARAGE

Idéal sous les dalles auto-bloquantes des voies circulables (voitures), le géotextile INTERBATEX® évite que les dalles s'enfoncent dans la terre. Il freine l'apparition des mauvaises herbes entre les dalles.



CARACTÉRISTIQUES

Caractéristique	Unités	Valeur nominale	Tolérance minimum	Tolérance maximum	Normes de mesure
Résistance à la traction MD/CMD	kN/m	2,4 / 2,8	-0,30 / - 0,35		EN ISO 10319
Allongement MD/CMD	%	40 / 75	-9,2 / - 17,3	+ 9,2 / +17,3	EN ISO 10319
Résistance à la perforation dynamique (test de chute de cône)	mm	48		+2	EN ISO 13433
Résistance à la perforation statique	N	550	-55		EN ISO 12236
Capacité de protection	%	Déformation locale à la poussée 300 kPa - 600 kPa - 1200 kPa			EN ISO 13719
Taille d'ouverture	mm	0,075	-0,0225	+0,0225	EN ISO 12956
V-index	m/s	0,095	-0,029		EN ISO 11058
Capacité d'écoulement à plat	l/(m.s)	pente i = MD/CMD 20 kPa - 100 kPa - 200 kPa			EN ISO 12958
Durée de vie		Le géotextile doit être recouvert dans les 14 jours suivant son installation selon la norme EN 12224. Sa durée de vie est d'au moins 50 ans dans les sols naturels avec pH compris entre 4 et 9 et à une température inférieure à 25 °C selon la norme EN ISO 13438.			Beilage B EN 13249 - EN 13255 EN 13257 - EN 13265

géotextiles interbatex®



Blanc

Noir

GÉOTEXTILES INTERBATEX® 110 g

Géotextiles aiguilletés non tissés. Agréés C€ (0799-CPR-97 INTERBATEX®).
Grammage : 110 g/m². Poids : 1.10 kg. Matière : PET Type : GTX-N.

Largeur (M)	Longueur (ML)	Surface (M²)	Rouleaux / box	Type de box	M² / Palette	Référence	Rouleau €/H.T.
0.50	25	12.5	132	A	1650	SGPPTC525	49,22
	50	25	64	A	1600	SGPPTC550	89,00
	75	37.5	42	A	1575	SGPPTC575	133,50
0.70	50	35	40	A	1400	SGPPTC750	124,59
1.00	10	10	30	B	900*	SGPPTC110	39,07
	10	10	30	SBOXGEON***	900	SGPPTC110N	41,00
	25	25	72	A	1800	SGPPTC125	89,00
	50	50	32	A	1600	SGPPTC150	170,85
	75	75	21	A	1575	SGPPTC175	256,28
	100	100	18	A	1800	SGPPTC100	315,18
2.00	10	20	20	B	1200*	SGPPTC210**	78,13
	10	20	20	SBOXGEON***	1200	SGPPTC210N	82,01
	25	50	32	A	1600	SGPPTC225**	170,85
	50	100	18	A	1800	SGPPTC250**	315,18
	75	150	8	A	1200	SGPPTC275**	472,77
	100	200	20	-	4000	SGPPTC2100	630,36
3.00	100	300	20	-	6000	SGPPTC3100	945,54
4.00	100	400	20	-	8000	SGPPTC4100	1260,72

Les références se terminant par "N" correspondent au géotextile noir.

GÉOTEXTILES INTERBATEX® 140 g

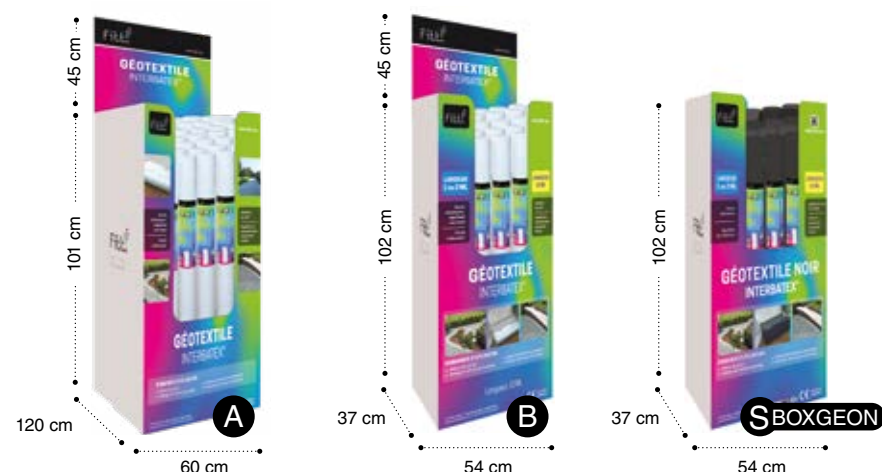
Géotextiles aiguilletés non tissés. Agréés C€ (0799-CPR-97 INTERBATEX®).
Grammage : 140 g/m². Poids : 1.40 kg. Matière : PET Type : GTX-N.

Largeur (M)	Longueur (ML)	Surface (M²)	Rouleaux / boîte	Boîte	M² / Palette	Référence	Rouleau €/H.T.
3.00	100	300	14	-	4200	SGPPTC1403100	1224,00
4.00	100	400	14	-	5600	SGPPTC1404100	1713,60

- Indispensables pour les travaux d'aménagement extérieur
- Assainissement autonome en usage non collectif

- Rouleaux emballés sous film plastique de protection
- Étiquette détaillée (code-barres, pose...)

BOX PRÉSENTOIRS CARTON "PRÊTS-À-VENDRE"



Libre-Service

- 2 tailles de box disponibles A et B correspondant aux différentes rouleaux.

- ***SBOXGEON :
1 box présentoir, disponible uniquement sur demande pour les rouleaux de géotextile noir (SGPPTC110N et SGPPTC210N)

* Les références SGPPTC110 et SGPPTC210 sont livrées par lot de 3 boîtes B par palette. ** Les références SGPPTC210, SGPPTC225, SGPPTC250 et SGPPTC275 sont livrées pliées en 1 ML.

plaques stabilisatrices pour gravier interplak



PLAQUES STABILISATRICES POUR GRAVIER INTERPLAK

MADE IN FRANCE



ÉCOCONÇU

Plaques alvéolées qui assurent la consolidation, le drainage, le renforcement et la stabilisation des sols gravillonnés. Couleur : gris foncé.

Dimensions	Référence	Dimensions palette (cm)	Palette	€/H.T.
L118.6×79.3×H3cm	SINTERPLAK30	80 x 120	42	41,79

- Pour parkings, zones de circulation de véhicules motorisés, zones piétonnes, allées de jardins, terrasses*
- Facilité de pose : produit léger, découpable aux ciseaux / cutter
- Géotextile 60g/m² indissociable de la plaque
- Type de gravier pour remplissage : 5/15 ou 8/16.
- Système de fixation des dalles intégré
- Haute résistance à la compression
- Résistance U.V / gel de -30°C à +60°C
- Fabriquées en polypropylène 100% recyclé



CARACTÉRISTIQUES

Dimensions des panneaux hors tout	Dimensions utiles	Surface utile	Poids par m² + géotextile	Diamètre de la cellule	Volume/poids gravier par m²	Résistance verticale à vide	Résistance verticale avec gravier
1194 mm x 800 mm x 30 mm	1186 mm x 793 mm x 30 mm	0.9405m²	1,48 Kg	51 mm	42 litres - 63 kg	200 T/m²	650 T/m²

Libre-Service

PALETTE PRÊTE-À- VENDRE

- Plaques vendues à la palette avec corner publicitaire
- Corner livré monté et agrafé sur chaque palette
- Palette et corner adaptés à un usage extérieur (résiste à la pluie)
- Palette livrée sous film de protection



(*) Doivent être remplis de gravier avant utilisation. Tolérance de fabrication +/- 2%.

dalles à engazonner intergreen



DALLES POUR VÉGÉTAUX INTERGREEN

MADE IN FRANCE



ÉCOCONÇU

Dalles alvéolées permettant de rendre les espaces verts carrossables en renforçant et en stabilisant les sols, sans atténuer l'infiltration naturelle. Structure de la cellule : hexagonale en nids d'abeille. Couleur : verte.

Dimensions utiles	Référence	Dimensions palette (cm)	Palette	€/H.T.
L59.1×378×H4cm	SINTERGREEN	80x120x120 (26 niveaux de 4 dalles)	104	11,30

- Pour l'aménagement de parkings, pistes cyclables, routes d'urgence, aires de manoeuvre, parcs, terrains de sport, zones piétonnes, places de camping, protections des berges contre l'érosion...
- Usage privatif, public, collectif, industriel, commercial et pour les accès de véhicules de secours.
- Renforcement du gazon
- Grande résistance aux charges roulantes
- Antidérapantes
- Pose en pente jusqu'à 15% pour les voies circulables
- Résistance U.V / gel de -30°C à +60°C
- Système de fixation des dalles intégré
- Infiltration rapide des eaux de surface.
- Favorisent le système racinaire des végétaux
- Fabriquées en polyéthylène 100% recyclé



SYSTÈME D'ANCRAGE PAR PICOT INTÉGRÉ

Maintien des dalles

Ancrage au sol grâce aux picots détachables de 3 cm. Chaque dalle est équipée de 4 picots.




CARACTÉRISTIQUES

Dimensions des panneaux hors tout	Dimensions utiles	Surface utile	Poids par m²	Diamètre de la cellule	Résistance en compression	Résistance thermique
600 mm x 390 mm x 40 mm	591 mm x 378 mm x 40 mm	0.2234 m²	890g	60 mm	600 T/m² avec gazon	De -30°C à 60°C

Tolérance de fabrication +/- 2%.

plots pour dalles ou lambourdes réglables



Plot réglable pour dalles

Plot réglable pour lambourdes



PLOTS RÉGLABLES POUR DALLES ET LAMBOURDES (SANS RÉHAUSSES)

ÉCOCONÇU

NOUVEAUTÉ

Hauteur réglable du plot : de 35 à 60 mm. Réhausse non incluse.

Application	Hauteur (mm)	Référence	Carton	Résistance charge maximale	€/H.T. /Carton
Dalles	35 - 60	SPDH60	30 pces	14 KN > 1,4 tonne	69,60
Lambourdes	35 - 60	SPLH60	30 pces	14 KN > 1,4 tonne	69,60

- Permettent le passage de câbles sous dalles et lambourdes
- Hauteur réglable de 35 à 60 mm (jusqu'à 85mm avec réhausse)
- Fabriqués en PVC 100 % recyclé
- Mise à niveau facile et installation rapide
- Conformes au DTU :
 - plots pour dalles conformes au DTU 43.1
 - plots pour lambourdes conformes au DTU 51.4

RÉHAUSSES POUR PLOTS POUR DALLES ET LAMBOURDES

ÉCOCONÇU

NOUVEAUTÉ




Hauteur réglable du plot + réhausse : de 60 à 85 mm. En polypropylène.

Application	Hauteur (mm)	Référence	Carton	€/H.T. /Carton
S'adaptent sur les 2 types de plots	25	SPEXT25	30 pces	26,88

- Permettent d'augmenter de 25 mm la hauteur des plots réglables
- Fabriqués en PVC 100 % recyclé

règles à joint



RÈGLES À JOINT

Utilisées pour faire un joint de dilatation entre deux dalles béton. Les règles à joint permettent aussi le passage de gaines et de câbles. Couleur : blanc cassé

Dimensions	Référence	Fardeau	€/H.T. / Pièce
H40 mm x 3 ML	SRJ40	10 longueurs	16,10
H80 mm x 5 ML	SRJ80	3 longueurs	41,23

- Résistent au poinçonnement et à la plupart des acides et des bases
- Imputrescibles
- Compatibles avec la plupart des adjuvants utilisés pour le mortier et le béton

bouche d'arrosage



BOUCHE D'ARROSAGE

Vanne incorporée : DN15. Sortie mâle 3/4" et entrée femelle 3/4".
Corps et couvercle en PEHD, 100% recyclable.
Hauteur : 120 mm.
Dimensions : base 170 x 150 mm / haute 220 x 200 mm.
Couleurs : corps noir / couvercle vert foncé.

Type	Référence	Carton	€/H.T.
Vanne 3/4"	SBARROS	6	51,09

- Discrète et sans encombrement dans votre jardin



Couvercle avec encoche
Pour le passage d'un tuyau
de Ø30 mm



Vanne papillon intégrée 3/4"
En laiton

clapets vanne

CLAPETS

Type	Référence	Carton	€/H.T.
Clapet vanne 3/4"	SIDS250	50	40,45
Clapet vanne 1"	SIDS320	50	40,45




Clapet vanne 3/4"



Clapet vanne 1"

tuyaux d'arrosage

fitt daisy



TUYAUX D'ARROSAGE FITT DAISY

Tuyaux tricotés en PVC tri-couches.

Structure : revêtement extérieur jaune couvrant avec une bande grise et une bande bleue, renfort textile tricoté, couche intérieure noire anti-algues.


Ø (mm)	Couronne (ML)	Référence en 50 ML	Rlx /Palette	€/H.T. / Couronne
15	25	SDAISY1525	60	48,45
15	50	SDAISY1550	30	96,90
19	25	SDAISY1925	36	71,91
19	50	SDAISY1950	16	143,82

Pressions d'éclatement : Ø 15 mm 24 bars / Ø 19 mm 21 bars / Ø 25 mm 18 bars

- Tuyau d'arrosage tricoté à usage domestique

10
YEARS
GUARANTEEGARANTIE
10 ANS

fitt floræ



TUYAUX D'ARROSAGE FITT FLORA

Tuyaux en PVC 5 couches très souples et maniables.

Structure : tuyaux extérieurs jaunes avec une bande transparente et deux bandes rouges, renfort textile tricoté en spirale, couche intermédiaire de support blanche et couches intérieures de protection anti-algues.

Ø (mm)	Couronne (ML)	Référence en 50 ML	Rlx /Palette	€/H.T. / Couronne
15	50	SFLORA1550	30	124,95
19	25	SFLORA1925	30	89,76
19	50	SFLORA1950	16	179,52
25	25	SFLORA2525	12	160,65

Pressions d'éclatement : Ø 15 mm 24 bars / Ø 19 mm 21 bars / Ø 25 mm 18 bars

- Tuyaux d'arrosage tricotés à usage semi-professionnel
- Le renfort tricoté en spirale leur apporte une grande solidité et une grande souplesse

15
YEARS
GUARANTEEGARANTIE
15 ANS



contrôle de réception

LORS DE LA RÉCEPTION DE VOTRE COMMANDE

FITT MC vous fournit deux documents pour vous aider à contrôler immédiatement votre livraison.



Livraison chantier
ou entrepôt

► POUR TOUTES LES LIVRAISONS

Une affiche format A3 recto verso est apposée de manière très visible, sur chaque palette, vous indiquant le nombre de cartons contenus dans celle-ci.



**Vous ne devez signer la
décharge au transporteur
qu'après avoir effectué la
vérification de conformité.**

**RÉCEPTION MARCHANDISES
& PRISE DE RÉSERVES**

ATTENTION

À LIRE ATTENTIVEMENT, VOUS DEVEZ VÉRIFIER QUE CETTE PALETTE N'A PAS ÉTÉ DÉFILMÉE ET QUE LA BANDE ADHÉSIVE DE GARANTIE APPOSÉE AU DÉPART DE NOTRE ENTREPÔT EST TOUJOURS INTACTE ! SI CE N'EST PAS LE CAS VOUS DEVEZ LE MENTIONNER SUR LE RÉCÉPISSE !

LE NON RESPECT DE CES PROCÉDURES ENTRAÎNE LE REJET SYSTÉMATIQUE ET SANS APPEL DES RÉCLAMATIONS

• LES RÉSERVES À LA LIVRAISON

Les réserves doivent constituer l'équivalent d'une photographie de la marchandise

- Lors de la livraison, vous devez constater les avaries et les manquants et consigner des réserves sur les documents de livraison.
- Si les réserves sont très claires et très précises, pas besoin de lettre recommandée. Mais si le conditionnement n'est pas conforme à ce que vous devez recevoir (quantité, poids, volume...) dans ce cas, la rédaction d'une Lettre Recommandée avec Accusé de Réception (ci après : lettre RAR) est nécessaire.
- Les réserves doivent être complètes, motivées et aussi précises que possible, elles seront nulles si elles sont formulées en termes généraux. La mention sous réserves de déballages n'a aucune valeur juridique.
- Le destinataire qui ne fait pas de réserves considère avoir réceptionné la marchandise conformément à sa commande.

• QUAND FAIRE DES RÉSERVES ?

- Les réserves doivent être prises au moment de la livraison.
- Dans le cas contraire, vous devez apporter la preuve que le dommage était déjà survenu au moment de la livraison, sous la forme d'une constatation écrite adressée sous 3 jours au transporteur, par lettre recommandée avec accusé de réception.
- Les réserves formulées doivent être écrites, significatives et complètes.

• COMMENT RÉDIGER DES RÉSERVES

- ÉCRITES : il est recommandé de consigner et de dater les réserves par écrit sur tous les documents de transport accompagnant les marchandises.
- SIGNIFICATIVES : les réserves doivent être complètes et précises, avec date de réception, nature du dommage, références des articles, poids, nombre de colis manquants/avarés... Elles constituent la photographie des marchandises (non commercialisables).
- COMPLÈTES : seuls les articles figurant dans les réserves donneront lieu à un dédommagement.

LES QUAIS D'EXPÉDITION DE NOTRE PLATEFORME LOGISTIQUE SONT ÉQUIPÉS DE CAMÉRAS DE VIDÉO-SURVEILLANCE AVEC ENREGISTREMENT PERMETTANT UN CONTRÔLE A POSTÉRIORI DE L'ÉTAT DES PALETTES AU DÉPART DE NOS ENTREPÔTS EN CAS DE LITIGE.

**RÉCEPTION MARCHANDISES
& PRISE DE RÉSERVES**

MOTIFS DE RÉSERVES	RÉSERVES RECEVABLES ?	LETTRE RAR NÉCESSAIRE ?	COMMENTAIRES
Colis, marchandises ou articles abîmés	OUI uniquement si écrites, significatives et complètes	NON	Si l'envoi est refusé les réserves apposées sur le retour sont vérifiées. Ces réserves ne sont pas suffisantes pour être recevables et constituer un dédommagement. Rappel : les réserves doivent être significatives : - références de X articles - le poids - le volume et être apposées sur tous les documents de transport.
Colis mouillés			
Traces de "coulure"			
Marchandises multicasables ou invendables			
Marchandises reçues en mauvais état	NON	NON	
Manque X articles			
Colis ouvert sous réserve de vérification			
Sous réserve de contrôle au déballage			
Sous réserve de comptage au déballage	NON	NON	
Sous réserve de bon fonctionnement			
Colis manquants sur palette filmée/circulée			
Colis ouverts, manque X articles	OUI	NON	Si le bon de remise est établi en nombre de colis et qu'aucune réserve n'a été prise à l'enlèvement par le chauffeur sur la quantité envoyée, le dossier devient recevable.
Colis abîmés, X références cassées			
Manque X kilos de marchandises			
Manque X colis			
Palette défilmée sans bande de garantie	OUI	OUI	Lettre RAR afin de préciser les références et les quantités manquantes, si manquantes.
Colis ouverts, le chauffeur ne peut attendre			

FITT FRANCE - A l'attention du Directeur de site - 40 ZA de la Gare 38540 GRENAY - TÉL : 04 72 90 15 70

► POUR LES LIVRAISONS DIRECTEMENT AFFRÉTÉES

Un bordereau descriptif d'expédition est joint avec le bon de Livraison. Celui-ci vous permet toutes les vérifications par type d'emballage.



Ne signez jamais la lettre de voiture si vous n'êtes pas certain de la conformité de votre réception.

17 Avenue Albert II
98000 MONACO
Tél : 00 377 93 101 122
Fax : 00 377 93 059 988

BORDEREAU DESCRIPTIF D'EXPÉDITION

N°

N°

Date de départ : / / Heure : h

TRANSPORTEUR

N° VÉHICULE

DESTINATAIRE

DEU

SIGNATURE

ALCANT

ÉTAT DES TUBES OR

SANDE DE GARANTIE

SANDE

RÉCEVÉ-VOUS DE LIVRAISON

IF

A

POUR INTERPLAT

TOTAL EXPÉDITION

TOTAL POIDS

Chargement assuré par chauffeur

ATTENTION

- La signature du présent document entraîne la responsabilité de transporteur et celle du client.
- En l'absence de réserves clairement stipulées, aucune réclamation ultérieure ne sera admise.
- Indépendamment des réserves clairement stipulées dans le code "réserves", ces dernières doivent être obligatoirement reprises sur la lettre de voiture et conformes sous 72 heures maximum par lettre recommandée au transporteur désigné avec copie à l'interplat.
- Le non-respect de cette procédure entraînera la perte en charge des réserves par l'interplat, quelle qu'elle soit.

RÉCEPTION CLIENT

Rue

N°

Rue / N°

CHIFFRE

SIGNATURE

RÉSERVES

100 mots maximum



**N'oubliez-pas
d'indiquer ici
vos réserves
éventuelles**

fiche d'ouverture de compte fitt

À JOINDRE IMPÉRATIVEMENT AVEC TOUTE FICHE D'OUVERTURE DE COMPTE

PISCINE

Raison sociale :

Forme juridique :

.....

Capital :

Nom du dirigeant :

Date de création :

Tél. :

Site internet :

Fax :

Appartenance à un groupement : ☐ OUI ☐ NON

E-mail :

Si oui lequel :

DÉMATÉRIALISATION DES FACTURES - E-mail de facturation/comptabilité :

Nom et adresse postale du donneur d'ordre :

.....

.....

Interlocuteur et adresse si envoi postal des factures :

.....

.....

Nom et adresse postale du payeur :

.....

.....

Nom et adresse postale de livraison principale :

.....

.....

SIREN : N° TVA intra :

• SI FRANCHISE DE TAXE, INDIQUER LE NUMÉRO ET FOURNIR L'ATTESTATION :

• SI TVA DE 10% AVEC LE RÉGIME CORSE, INDIQUER LE NUMÉRO ET FOURNIR L'ATTESTATION :

Domiciliation bancaire - nom, adresse :

.....

Code banque : Guichet : N° compte : Clé :

MODE DE RÈGLEMENT SOUHAITÉ :

VOTRE CONSEILLER COMMERCIAL VOUS CONFIRMERA LE MODE DE RÈGLEMENT RETENU

☐ LCR magnétique directe 30 jours fin de mois

☐ Virement 30 jours fin de mois

☐ Virement anticipé

Sous réserve de l'attribution d'une ligne de crédit suffisante.
joindre obligatoirement un rib.

Il est expressément convenu que toute commande qui nous est adressée est en acceptation par l'acheteur de l'intégralité de nos conditions de vente (dont l'acheteur déclare avoir pris connaissance) et en particulier la clause pénale, les intérêts de retard et la clause de réserve de propriété.

CLAUDE DE RÉSERVE DE PROPRIÉTÉ : Il a été expressément convenu entre les parties que la clause du transfert de propriété fait partie des accords commerciaux entre les partenaires. Il est notamment convenu que les marchandises restent la propriété du vendeur jusqu'à paiement intégral du prix convenu, le règlement judiciaire ou la liquidation des biens de l'acheteur ne peuvent modifier la présente clause. La revendication pourra alors s'exercer sur les marchandises en vertu des dispositions de la loi 80.335 du 12.05.1980. L'acheteur devra faire connaître au vendeur toute revendication quelconque par un tiers des marchandises en cause notamment en cas de procédure de saisie ou de nantissement de son fonds de commerce. Les risques, notamment en cas de perte, vol ou détérioration, sont transférés à l'acheteur dès la livraison. L'acheteur s'interdit de donner en garantie les marchandises non encore payées. Il s'oblige à informer tout acquéreur éventuel de l'existence de la clause de réserve de propriété et du non paiement du prix. Pour la mise en œuvre de la présente clause, le stock résiduel se trouvant entre les mains de l'acheteur sera réputé correspondre aux produits faisant l'objet des factures non encore payées à concurrence du montant de celles-ci.

CLAUDE PÉNALE : De convention expresse et sauf report sollicité à temps et accordé par nous, le défaut de paiement de nos fournitures à l'échéance fixée entraînera :

1) l'exigibilité immédiate de toutes les sommes restant dues quel que soit le mode de règlement prévu (par traite acceptée ou non).

2) l'exigibilité à titre de dommages et intérêts et de clause pénale d'une indemnité égale à 15 % des sommes dues outre les intérêts légaux et les frais judiciaires éventuels.

Fait pour valoir ce que de droit.
Monaco, le

Signature et cachet de l'entreprise*

FITT MC SAM

17 Avenue Albert II - MC 98000 MONACO

TEL: 00 377 93 101 122

FAX: 00 377 92 05 99 88

www.fitt.mc

* Nom, qualité du signataire, mention " Lu et approuvé "



FIT IT conditions générales de vente

ARTICLE 1 – Préalable :

1.1. Les présentes Conditions régissent toutes les ventes réalisées par la société FITT MC SAM Société Anonyme Monégasque immatriculée au Répertoire du Commerce et de l'Industrie de Monaco sous le numéro 87502253 ayant son siège social au 17 avenue Albert II à Monaco (98000) (ci-après dénommées ensemble « FITT MC ») pour son compte et/ou celui de toute entité dévolue majoritairement, directement ou indirectement, par la société FITT S.p.A., société de droit italien, ayant son siège social Via Pieve, 8 – 36066 Sandrigo (VI) (Italie). Ces Conditions prévalent sur toutes autres conditions figurant dans tout autre document sauf dérogation préalable, expresse et écrite. FITT MC peut être amenée à modifier certaines des dispositions des présentes Conditions : les Conditions Générales applicables sont celles du jour de passation de la commande par l'Acheteur.

1.2. La remise ou l'envoi d'une commande par l'Acheteur implique de sa part l'acceptation sans réserve des présentes Conditions et sa renonciation à l'application de tout ou partie de ses éventuelles conditions générales d'achat, ou autres conditions commerciales pouvant figurer dans ses documents commerciaux, notamment dans ses lettres ou bons de commande.

ARTICLE 2 – Ventes :

2.1. Les ventes sont réservées aux distributeurs professionnels. Par professionnel, il faut entendre toute personne physique ou morale qui, faisant habituellement des actes de commerce, est inscrite au Répertoire du Commerce et de l'Industrie monégasque ou son équivalent à l'étranger. L'Acheteur s'engage à fournir des informations exactes quant à sa raison sociale ou son identité, adresse et autres données nécessaires et atteste de sa qualité de professionnel.

2.2. Les commandes peuvent être passées :

- par fax, au 00 377 92 05 99 88 ;
- par téléphone, au 00 377 93 10 11 22, du Lundi au Jeudi de 8h30 à 18h00 et le Vendredi de 8h30 à 17h00 ;
- par courrier à l'adresse suivante : 17 avenue Albert II à Monaco - 98000 MONACO ;
- par mail à contact@fittmc.com ; ou
- à distance sur le Site Web de FITT MC : www.fittmc.com, shop.fittmc.com ou sur les places de marché sur internet.

Tout bon de commande signé par l'Acheteur constitue une acceptation irrévocable qui ne peut être remise en cause que dans les limites prévues dans les présentes Conditions. En ce qui concerne les commandes passées sur Internet, l'enregistrement de la commande est figurée réalisée lorsque l'Acheteur accepte les présentes Conditions Générales de Vente en cochant la case prévue à cet effet et valide sa commande. Le bénéfice de la commande est personnel à l'Acheteur et ne peut être cédé sans l'accord express et par écrit de FITT MC. Les commandes ne sont pas soumises à accusé de réception systématique (articles 19 de la loi n°1.383 du 02/08/2011 sur l'Economie numérique). Il ne sera envoyé que sur requête précise de l'Acheteur dans une lettre recommandée électronique (article 19 de la loi n°1.383 du 02/08/2011 sur l'Economie numérique).

2.3. Minimum de commande de 150 € H.T. frais de port non compris, hors places de marché sur internet. FITT MC se réserve le droit de refuser toute commande non conforme aux présentes conditions, ou tarif en vigueur à la date d'expédition ou à un éventuel marché convenu par écrit avec l'Acheteur.

2.4.1. Toute commande passée est considérée comme ferme et définitive, et ne peut être rétractée. Aucune annulation ou modification de commande ne peut intervenir après le premier jour ouvrable de réception de la commande. Il est fait exception à cette condition s'il s'agit des commandes passées à distance. L'annulation de la commande doit se faire par écrit ou tout support durable à l'adresse mail suivante serviceclient@fittmc.com dans un délai :

- de 7 jours francs à compter du jour de la réception des Marchandises, lorsque lesdites Marchandises ne sont pas faites sur mesure ; ou
- de 7 jours francs à compter du jour de la commande des Marchandises, lorsque lesdites Marchandises sont faites sur mesure.

Les Marchandises doivent être retournées, intactes et dans leur emballage d'origine, à l'adresse suivante Entreposit FITT France (GSM1), 402 – avenue de la Gare – 38540 Grenay (article 10 de la loi n°1.383 du 02/08/2011 sur l'Economie numérique). FITT MC se réserve le droit de ne pas accepter le remboursement des Marchandises renvoyées, qui présenteraient tout signe d'utilisation, d'endommagement ou de modification ou qui ne seraient pas expédiées dans leur emballage d'origine.

2.4.2. En cas de reprise de marchandise certaines clauses restrictives sont applicables :

- sont exclus des reprises de stock les produits obsolètes ne figurant plus aux catalogues FITT MC ou au tarif général en vigueur,
- toute reprise de stock est soumise à une décote de 10% pendant la première année (date de facture) puis de minimum de 10% par année supplémentaire.

Les Marchandises demeurent sous la responsabilité de l'Acheteur jusqu'à leur réception par FITT MC.

Les frais directs de retour des Marchandises sont à la charge de l'Acheteur.

2.5. Sous réserve des clauses 4, 6 et 8 ci-après, en aucun cas FITT MC ne peut être conduit à devoir racheter tout ou partie des Marchandises vendues notamment au motif que, postérieurement à la vente, le même type de Marchandises cesse d'être commercialisé par FITT MC ou fait l'objet d'évolutions techniques ou d'aspect.

2.6. Les prix traités présents sur tous les catalogues FITT MC sont établis en EURO HORS TAXES départ usine ou départ entrepôt.

FITT MC se réserve le droit, ce que l'Acheteur accepte, de modifier ses prix à tout moment et sans préavis, les Marchandises déjà commandées étant toutefois facturées sur la base des tarifs en vigueur au moment de la date d'expédition des Marchandises, sous réserve de la disponibilité des Marchandises et des dispositions de l'article 5.1 ci-après.

ARTICLE 3 – Protection des données personnelles – RGPD :

FITT MC s'engage, dans le cadre de ses activités et conformément à la législation en vigueur, en application notamment du Règlement UE n. 2016/679, à assurer la protection, la confidentialité et la sécurité des données à caractère personnel de ses clients.

3.1. Titulaire du traitement

Le titulaire du traitement est la société FITT MC SAM Société Anonyme Monégasque, immatriculée au Répertoire du Commerce et de l'Industrie de Monaco sous le numéro 87502253 ayant son siège social au 17 avenue Albert II à Monaco (98000), tél. 00390444441000, email privacy@fittmc.com.

3.2. Finalités du traitement

Nous collectons des données à caractère personnel dans le cadre de :

- transactions commerciales entre votre entreprise et FITT MC pour l'achat de produits et /ou de services ;
- Gestion des commandes et du contrat entre votre entreprise et FITT MC y compris, de manière non exhaustive, pour la facturation, l'encaissement des paiements, l'installation, le service après-vente, le traitement des réclamations et des contentieux, la gestion de la clientèle, le recouvrement des impayés ;
- Relations commerciales et/ou de prospection ;
- Envoi de messages de nature promotionnelle et/ou commerciale sur les produits de FITT (actualité, opérations spéciales, nouveautés ou tendances du marché) et/ou invitation à des événements et/ou salons par email, sms ou téléphone.

3.3. Données collectées

FITT traite les catégories de données suivantes :

Données d'identification : Nom, prénom, identifiant SREN, fonction, date et lieu de naissance ; Données de contact : adresse postale, email, numéro de téléphone et de portable ; Données économiques et financières : moyens de paiement, historique des paiements, références bancaires ; Données commerciales : produits et services détenus ou utilisés ; compte rendu d'intervention ; profits et suivi des offres commerciales.

Dans le cadre de la relation commerciale avec son client, ce dernier sera susceptible de recevoir de la part de FITT MC et s'il ne s'y est pas opposé, des lettres d'information ponctuelles (par email) et/ou des messages promotionnels et/ou de marketing (par email, sms ou téléphone) incluant des informations et des offres sur les produits et/ou événements organisés par FITT MC.

A tout moment vous pouvez choisir de ne plus recevoir de communication marketing en nous le signalant par email à serviceclient@fittmc.com, en répondant directement à la communication reçue ou en actionnant la procédure de désabonnement indiqué sur le support de communication.

3.4. Base légale du traitement

Le traitement des données personnelles par FITT est justifié au regard de l'exécution du contrat avec le client et/ou par l'intérêt commercial légitime de FITT à traiter les données collectées.

3.5. Modalités de traitement - Durée de conservation des données collectées

Les données sont traitées sur supports papier et numérique. Aucun traitement automatisé n'est mis en œuvre (ex : profilage). Elles ne sont conservées que pour la durée strictement nécessaire à l'accomplissement des finalités mentionnées ci-dessus. Elles sont conservées pendant une durée de 5 ans à compter de votre dernière activité lorsque vous êtes un client « actif ». Ces données sont ensuite archivées avec un accès restreint pour une durée supplémentaire pour des raisons limitées et autorisées par la loi. Passé ce délai, elles seront supprimées.

3.6. Destinataires des données

Les données collectées sont à usage exclusif de FITT MC et/ou de ses prestataires et consultants pour les finalités indiquées au point 3.2. Dans ce cadre, les données pourront être communiquées aux consultants externes de FITT MC, à ses prestataires (sociétés de transport, d'expédition, marketing et informatique), réseau de vente de FITT MC (agents commerciaux), instituts bancaires, organismes de contrôle. Les données collectées ne sont pas transférées par la Société vers des pays hors Union Européenne.

3.7. Droits au regard de l'utilisation des données personnelles

Vous disposez d'un droit d'accès, de rectification, et en cas de motifs légitimes de suppression, de limitation et d'opposition au traitement de vos données. Vous bénéficiez également du droit à la portabilité de vos données et de la possibilité de donner des directives concernant l'utilisation de vos données en cas de décès. Vous pouvez exercer ces droits en adressant un email à l'adresse privacy@fittmc.com ou par courrier postal à l'adresse suivante : FITT MC Service Marketing - RGPD, 17 avenue Albert I 98000 Monaco accompagné d'une copie d'un justificatif d'identité. Les données seront traitées dans un délai de 30 jours à compter de leur réception. Vous disposez également du droit d'introduire une réclamation auprès de l'autorité de contrôle compétente.

ARTICLE 4 – Livraison :

4.1. Elle s'effectue soit par la remise directe des Marchandises à l'Acheteur, soit par simple avis de mise à disposition, soit par délivrance à un expéditeur ou un transporteur dans les usines de production de FITT MC, soit dans son centre logistique de Genay.

Sauf stipulation expresse différente, toute vente est ainsi réputée conclue «départ» soit des usines de production, soit du centre logistique de Genay. La mise à disposition et le transfert des risques interviennent dans l'usine de production pour FITT MC ou depuis le centre logistique. Même si les prix sont établis « franco », les Marchandises voyagent toujours aux risques et périls de l'Acheteur et cela même s'il n'est pas directement le destinataire. Toutes les opérations de transport, la souscription des polices d'assurances correspondantes, le règlement des éventuelles taxes de douane et la maintenance sont à la charge et aux frais, risques et périls de l'Acheteur, auquel il appartient de vérifier les livraisons à l'arrivée et d'exercer, s'il y a lieu, ses recours contre les transporteurs, notamment en cas d'avarie, de perte ou de retard dans l'acheminement des Marchandises, et de prendre les réserves d'usage pour conserver ce recours.

L'Acheteur est réputé avoir vérifié, au moment de la Livraison, l'état apparent des Marchandises ainsi que leur nombre. Toute réclamation au transporteur et/ou commissionnaire et/ou transitaire devra être concomitamment adressée à FITT MC et ce dans les 72 heures suivant la réception des Marchandises. À défaut, les constats réalisés et réserves prises ne lui seront pas opposables et FITT MC bénéficiera d'une présomption renforcée de Livraison conforme.

4.2. Frais de livraison – Commandes expédiées depuis notre centre logistique de Genay [cf. Art. 2.3 – Minimum de commande : 150 € H.T.]

La livraison est gratuite dans les cas suivants :

- A partir de 500 € H.T., pour toute commande ne contenant aucun article dont une des longueurs est supérieure à 2 mètres linéaires (exemples : tubes, gouttières, rouleaux), livrée en France métropolitaine, à l'exception de la Corse, des DROM-COM et de l'étranger [Sauf Franco 500 € H.T.] ;
- A partir de 1 500 € H.T., pour toute commande, quelle que soit la longueur des produits, livrée en France métropolitaine, hors Corse, DROM-COM et pays étrangers [Sauf Franco 1500 € H.T.] ;

Participation aux frais de port lorsque les conditions de livraison gratuite ne sont pas remplies [Franco non atteint], les frais suivants s'appliquent :

- Une participation forfaitaire de 40 € H.T. est facturée pour toute commande de moins de 500 € H.T., ne contenant pas d'ordres de plus de 2 mètres linéaires.
- Pour les commandes d'un montant compris entre 500 € H.T. et 1 500 € H.T., contenant des articles de plus de 2 mètres linéaires, les frais de transport seront facturés au réel, selon les tarifs en vigueur chez les transporteurs partenaires de FITT MC.

Options de livraison et besoins particuliers en maintenance ou logistique :

- Pour une livraison par affrètement avec hayon, un coût forfaitaire additionnel de 100 € H.T. sera facturé.
- Pour une livraison directement au domicile d'un particulier un supplément de 10 € H.T. sera appliqué à la commande.
- En cas de relivraison d'une commande des frais supplémentaires d'un montant de 15 € H.T. seront appliqués à chaque nouvelle présentation.
- FITT MC se réserve le droit d'appliquer une tarification spéciale en cas de livraison complexe nécessitant des moyens particuliers (accès restreint ou difficile, zone de livraison à particularités).

4.3. FITT MC se réserve le droit de procéder à des livraisons partielles et aux facturations partielles correspondantes.

4.4. Les retards de livraison ou les réclamations ne peuvent en aucun cas justifier l'annulation de la commande, ni la retenue des paiements arrivés à échéance, ni une application

unilatérale de pénalités de retard.

5.5. Si, pour une raison indépendante de la volonté de FITT MC, l'Acheteur ne prend pas la Livraison des Marchandises au lieu et à la date convenue, les Marchandises seront stockées par FITT MC dans un lieu de son choix aux frais et risques de l'Acheteur, sans préjudice de l'obligation de l'Acheteur de procéder au paiement des échéances contractuelles comme si les Marchandises avaient été effectivement enlevées ou reçues.

4.6. Les dates de Livraison ne sont données qu'à titre indicatif et FITT MC ne peut être rendu responsable des retards liés au transport.

ARTICLE 5 – Réserve de propriété :

5.1. FITT MC se réserve la propriété des Marchandises livrées jusqu'au paiement intégral de leur prix en principal et accessoires.

5.2. Le défaut de paiement de l'une des échéances pourra entraîner la revendication des Marchandises non payées en quelques mains qu'elles soient ou de leur prix auprès des éventuels sous-acheteurs.

5.3. Le transfert de propriété ne peut intervenir qu'après paiement intégral de l'ensemble de la Livraison effectuée, sans possibilité pour l'Acheteur de procéder à des divisions, notamment au préalable de règlements fractionnés.

5.4. L'Acheteur s'engage à maintenir des Marchandises constamment identifiées, étant entendu qu'il est fait application de l'usage selon lequel les Marchandises les plus anciennement livrées sont les premières retirées de ses magasins, de telle sorte que les Marchandises existantes sont censées être celles, à due concurrence, les plus récemment reçues de FITT MC.

5.5. En cas de cessation de paiement de fait ou de droit, ou d'échéance impayée en tout ou partie, l'Acheteur s'interdit formellement de continuer à utiliser, à vendre ou à transformer les Marchandises dont la propriété est réservée au vendeur.

ARTICLE 6 – Facturation - Paiement - Taxes :

6.1. La facture est établie par FITT MC à la date d'expédition des Marchandises aux conditions de prix en vigueur à cette date. Ces conditions de prix sont celles résultant du tarif FITT MC étant entendu que celui-ci est lumineux révisable à tout moment avec un préavis de 2 mois nonobstant toute indication contraire des éventuelles conditions d'achat de l'Acheteur. Les prix figurant sur le catalogue sont à considérer hors taxes départ usine ou départ entrepôt. Les taxes sont facturées en sus au taux en vigueur au jour de la facturation.

6.2. Il appartient à l'Acheteur de vérifier à réception de chaque facture de FITT MC que les prix appliqués correspondent bien au tarif en vigueur et aux conditions de l'éventuel marché convenu entre FITT MC et l'Acheteur, sans que l'Acheteur, qui renonce en tant que de besoin à tous droits et actions à ce titre, puisse formuler la moindre réclamation posée un délai de 30 jours suivant la date de la facturation concernée.

6.3. Les factures sont payables dans un délai maximum de 45 jours fin de mois par lettre de change relevée directe sur la banque indiquée par l'Acheteur à l'ouverture de son compte client.

6.4. FITT MC n'accorde aucun escompte pour paiement comptant.

6.5. Le montant des factures est toujours exigible à Monaco.

6.6. Le défaut de paiement à l'échéance, quel que soit le mode de règlement, entraîne, de plein droit et sans formalité, l'application, à compter de ladite échéance, d'une pénalité de retard égale au taux d'intérêt légal de Monaco majoré de dix points calculée au jour le jour. Le défaut d'acceptation d'un effet ou le nonretour de l'effet envoyé à l'acceptation équivaut à un défaut de paiement. Une indemnité forfaitaire de 200 € par échéance de retard sera exigée dès le premier jour de retard pour frais de recouvrement.

6.7. En cas de défaut de paiement à l'échéance, FITT MC se réserve le droit d'annuler les commandes en cours, même acceptées ou de demander des garanties ou le paiement comptant et d'exiger le paiement immédiat de toutes les sommes dues même non échues.

6.8. Toute note de crédit de quelque nature que ce soit, émise par FITT MC, ne pourra faire l'objet d'un règlement qu'après le complet paiement des sommes échues non payées.

6.9. En aucun cas l'Acheteur ne pourra procéder à la compensation de tout ou partie des créances qu'il pourrait avoir sur FITT MC, quel qu'en soit l'objet, avec le prix des Marchandises mises à disposition.

6.10 Conformément à la loi française, L. 541-109 du code de l'environnement, le cas échéant, la part du coût unitaire que FITT MC SAM supporte pour la gestion des déchets, tel que facturé par l'éco-organisme auquel FITT MC SAM adhère, est intégralement récupérée à l'Acheteur professionnel du produit sans possibilité de réflexion ni remboursement.

[La société FITT MC SAM est affiliée aux éco-organismes suivants et dispose pour chacun d'entre eux d'un Identifiant Unique Ademe : ECODES [D05] : FR218166_07ZHP ; VALOBAT [PWCB] : FR303594_04D0U ; VALOBAT [ABI] : FR303594_140YIN ; CITEO [EMBALLAGE] : FR331232_01JBT ; ECOSYSTEMECO [EE] : FR331232_05BVM].

ARTICLE 7 – Garanties :

7.1. L'Acheteur est tenu de procéder, dès réception, à une vérification des Marchandises et toute réclamation, de quelque nature que ce soit, ne sera admise que si elle a d'abord été précédemment inscrite sur la lettre de voiture et confirmée dans les 72 heures suivant la date de Livraison (cf. Article 3.1.).

7.2. Les Marchandises peuvent être contractuellement garanties mais uniquement dans les limites et pour la période déterminée et fixée dans notre catalogue. Il est à cet égard précisé que le point de départ de la période de garantie est la date de livraison au sens de l'Article 3 des présentes Conditions et que les garanties ne couvrent que le vice de fonctionnement provenant d'un défaut de matière, de fabrication ou de conception dans le cadre d'un usage conforme à leur destination des marchandises.

La garantie est ainsi exclue :

- en cas de défaut de paiement total ou partiel par l'Acheteur à la date du sinistre ;
- si la Marchandise n'a pas été utilisée selon sa destination et conformément aux prescriptions du fabricant ;
- si la Marchandise a fait l'objet d'une intervention par une personne autre que le fabricant ou son distributeur agréé ;
- si la contamination défectueuse est consécutive à un événement résultant d'un cas de force majeure ou d'un cas fortuit ou tout autre phénomène extérieur (incendie, effrètement du terrain, tremblement de terre, etc.).

De même, la garantie ne pourra jamais être mise en œuvre dans le cas où les opérations élémentaires d'entretien ne seraient pas effectuées par l'Acheteur. Au titre de sa garantie, FITT MC sera uniquement tenu au remplacement gratuit des pièces reconnues défectueuses par ses services techniques, sans qu'aucune indemnité ne puisse lui être réclamée par ailleurs. Le remplacement des pièces n'a pas pour conséquence de prolonger la durée de garantie. Les frais de dépose, repose, évacuation, de port aller et retour sont exclus de la garantie. FITT MC SAURAIT EN TOUT ETAT DE CAUSE VOIR SA RESPONSABILITE ENGAGEE AU TITRE D'UN QUELCONQUE PREJUDICE COMMERCIAL, IMMATERIEL OU D'UNE PERTE DE PROFIT. LES GARANTIES, QUELLES SOIENT LEGALES OU CONVENTIONNELLES, COUVRENT EXCLUSIVEMENT L'ECHANGE DES MARCHANDISES A L'EXCLUSION DES FRANS DE TRANSPORT, EMBALLAGE, MONTAGE, DEMONTAGE ET TOUTS LES FRAIS ANNEXES NOTAMMENT AU TITRE DES DOMMAGES A DES BIENS AUTRES QUE LES MARCHANDISES LIVREES QUI SONT A LA CHARGE DE L'ACHETEUR. EN AUCUN CAS FITT MC N'ASSUMERA DES RESPONSABILITES PLUS ETENDUES QUE CELLES DEFINIES AUX PRESENTES.

7.3. Tout transport, stockage, pose, installation, utilisation des Marchandises livrées, non conforme aux règles de l'art et aux spécifications associées aux Marchandises et toute réparation par l'Acheteur ou par un tiers sans autorisation préalable de FITT MC font perdre le bénéfice de la garantie.

ARTICLE 8 – Responsabilité :

8.1. FITT MC ne peut être tenu à indemnisation envers l'Acheteur au titre des dommages immatériels ou indirects tels que manque à gagner, perte de revenus, perte de profits, troubles d'image, etc. ...

8.2. L'Acheteur renonce à tout droit et action contre FITT MC au titre des dommages visés à la clause 7.1 ci-dessus et garantit FITT MC contre toute action qui serait faite par un tiers directement contre ce sujet.

8.3. FITT MC se réserve le droit de faire des changements sur son Site Web ainsi que dans sa politique de vente et lesdites Conditions générales à tout moment. Si l'une des conditions générales est jugée inéquitable, nulle ou inapplicable pour quelque raison que ce soit, cette condition sera réputée divisible et n'affectera pas la validité et l'applicabilité des conditions restantes.

8.4. Mise à disposition des tourets :

Les tourets, mis à disposition de l'Acheteur par FITT MC dans le cadre de la vente de produits nécessitant ce type d'équipement, sont la propriété de l'intermédiaire de location (le Loueur) et sont soumis aux Conditions de mise à disposition des tourets de FITT MC qui sont disponibles sur simple demande à contact@fittmc.com. L'Acheteur s'engage expressément à les respecter et à prendre en charge l'ensemble des dommages en cas de préjudice ou perte du matériel mis à sa disposition.

ARTICLE 9 – Force majeure - Causes d'exonération :

9.1. En cas d'événement de force majeure ou de circonstances indépendantes de la volonté des parties (incendie, inondation, conflit du travail – soit chez FITT MC, soit chez ses fournisseurs – mobilisations, réquisition, embargo, manque de moyen de transport, manque général d'approvisionnement, etc. ...), faisant obstacle ou rendant exécutation anéantie l'exécution des obligations nées du contrat, les délais d'exécution de ces obligations seront prorogés de la durée desdits événements et devront être exécutés spontanément dès leur cessation. Pour bénéficier de cette prorogation, la partie qui souhaite invoquer un événement de force majeure doit avertir immédiatement, par écrit, l'autre partie de son intervention aussi bien que de sa cessation.

9.2. Si, par suite d'un événement de force majeure, l'exécution du contrat devient impossible dans un délai de 15 jours, chacune des parties a le droit de se dégager du contrat par simple notification écrite sans avoir à demander la résiliation à un tribunal.

ARTICLE 10 – Changement juridique :

En cas de changement de la situation juridique de l'Acheteur ou en cas de changement de son contrôle direct ou indirect, FITT MC se réserve le droit d'annuler les commandes en cours, même acceptées ou de demander des garanties ou le paiement comptant et d'exiger le paiement immédiat de toutes les sommes dues même non échues

ARTICLE 11 – Propriété industrielle - Copyright :

11.1. INTERPLAST et FITT sont des marques déposées, propriétés de FITT S.p.A. L'Acheteur ne peut, sans l'accord préalable écrit de FITT MC ou FITT S.p.A., altérer, modifier ou supprimer la marque apposée sur les Marchandises livrées ou la documentation associée aux dites Marchandises, ni revendre lesdites Marchandises sous d'autres noms.

11.2. Les contenus du Site Web de FITT MC, de ses catalogues et de l'ensemble de ses supports de marque, sont la propriété exclusive de FITT MC et sont protégés par les lois internationales sur le droit d'auteur et la propriété intellectuelle et industrielle. Toutes les marques qui n'appartiennent pas à FITT MC ou FITT S.p.A. et qui apparaissent sur ce site sont la propriété de leurs propriétaires respectifs, qui peuvent ou non être affiliés, connectés ou parrainés par FITT MC ou FITT S.p.A.

11.3. Toute utilisation de la marque INTERPLAST, de la marque FITT, ou d'autres marques propriétés de FITT MC ou FITT S.p.A. ou du contenu du Site Web de FITT MC sur toute forme de support n'émanant pas de FITT MC ou FITT S.p.A. doit faire l'objet d'un accord préalable écrit par FITT MC ou FITT S.p.A.

ARTICLE 12 – Droit applicable et compétence :

12.1. LE CONTRAT EST RÉGI PAR LE DROIT MONÉGASQUE (article 68 de la loi n°1.448 du 28/06/2017 relative au droit international privé ; article 4 de la loi n°1.383 du 02/08/2011 sur l'Economie numérique).

12.2. Tout litige auquel pourra donner lieu l'interprétation ou l'exécution du contrat ou qui en sera la suite ou la conséquence, même en cas d'appel en garantie ou de pluralité de défendeurs, sera de la compétence EXCLUSIVE du Tribunal de Première instance de Monaco par l'effet des présentes Conditions Générales (article 8 de la loi n°1.448 du 28/06/2017 relative au droit international privé ; article 4 de la loi n°1.383 du 02/08/2011 sur l'Economie numérique).

ARTICLE 13 - Spécifications techniques :

13.1. Les caractéristiques visuelles et techniques (dimensions, poids, etc. ...) mentionnées dans le présent catalogue n'ont qu'une valeur indicative.

Elles sont susceptibles de modifications permanentes et sans préavis.

13.2. Les normes sont appliquées en perpétuelle évolution et FITT MC ne saurait être tenu pour responsable d'une non-conformité réglementaire résultant d'un changement de nomenclature postérieur à la possession de la commande par le Client.

ARTICLE 14 – Non-renonciation – Clause salvatrice :

Le fait par l'une des Parties de ne pas se prévaloir d'un manquement par l'autre Partie à l'une quelconque des obligations visées dans les présentes Conditions Générales ne saurait être interprété, pour l'avenir, comme une renonciation à l'obligation en cause. Si l'une ou plusieurs dispositions des Conditions Générales s'avèrent privées d'effet, cette circonstance n'affectera en rien la validité des autres dispositions des Conditions Générales. Il en sera de même dans l'hypothèse où les présentes Conditions Générales comporteraient des lacunes. La clause devant être supprimée ou qui est manquante, sera remplacée par une disposition juridiquement valable et conforme à l'objet des Conditions Générales de Vente

Date de la dernière mise à jour des présentes (GV) : 21/10/2025 à Monaco. Date d'application des présentes (GV) : 01/10/2026.

**Nom, signature et cachet de l'entreprise
avec mention “Lu et approuvé”**

Les caractéristiques produits (visuels, dimensions, descriptifs, poids etc.) mentionnées dans nos catalogues et sur notre site web n'ont qu'une valeur indicative. Ces caractéristiques sont susceptibles d'être modifiées sans préavis.

Les normes françaises, européennes... peuvent également évoluer en fonction des réglementations en vigueur. Tous nos prix sont indiqués en euros hors taxes et ne deviennent définitifs qu'après acceptation d'une proposition commerciale correspondante à une commande.

découvrez notre gamme bâtiment

FITT BUILDING SOLUTIONS

Plus de 5 000 références pour les professionnels du bâtiment, des négoces, et des grandes surfaces de bricolage.

**ÉVACUATION SANITAIRE
COLLES ET ÉTANCHÉITÉ
PLOMBERIE BRANCHEMENT
GOUTTIÈRES VENTILATION
AMÉNAGEMENT EXTÉRIEUR
TRAVAUX PUBLICS**



Consultez notre
catalogue Bâtiment



PROTECTION DES DONNÉES

La réglementation sur la gestion des données personnelles a évolué avec l'entrée en vigueur du Règlement Général sur la Protection des Données (RGPD) en mai 2018.

Depuis, soucieux de protéger vos données personnelles, nous nous engageons au quotidien pour vous garantir leur sécurité et leur confidentialité.

Nos Conditions Générales de Ventes mises à jour et notre Politique de Protection des Données Personnelles sont accessibles sur notre site internet : www.fitt.mc

Nous vous remercions pour votre confiance et nous sommes à votre disposition pour toute question complémentaire à l'adresse suivante : privacy@fitt.com



FITT POOL & SPA SOLUTIONS

C'est la division du Groupe FITT qui développe des solutions complètes pour la construction de piscines et de spas.

Pour plus d'informations :

FITT MC SAM

17 Avenue Albert II 98000 Monaco | Tel. +377 93 101 122

FITT.MC | shop.fitt.mc

Authorized representative : FITT S.p.A., Via Piave 8, 36066 Sandrigo, VI (Italy), customercare@fitt.com, +39 0444 461000

FITT S.p.A. is a Benefit Company according to Italian Law number 208/2015
FITT® is a registered trademark of FITT S.p.A.

